

REPORT ACCESSI

Sito: ASL RIETI

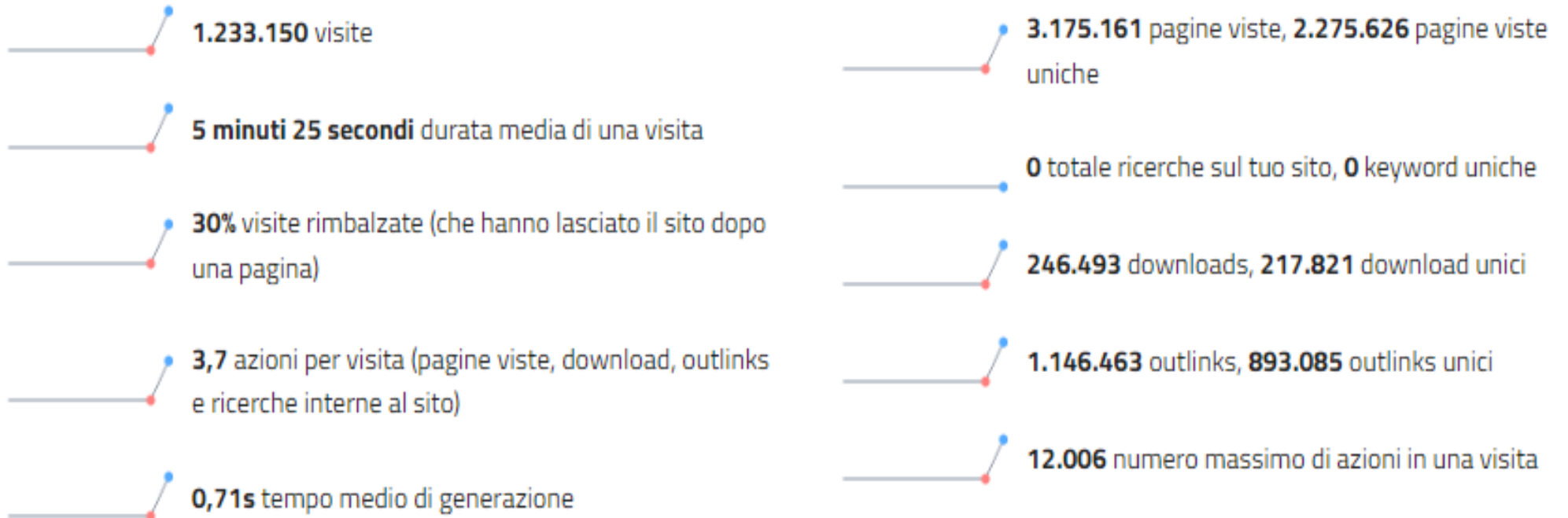
Dati periodo 01/01/2023 - 31/12/2023

Panoramica Pubblico

Prendendo in considerazione sulla piattaforma **Web Analytics Italia** il campione di pubblico che ha navigato su www.asl.rieti.it nell'anno 2023, troviamo i seguenti dati:

Periodo 1 gennaio 2023 - 20 dicembre 2023


Riepilogo visite





Canali di acquisizione


Analizzando i dati relativi all'acquisizione del traffico generati dal sito di www.asl.rieti.it nel periodo in esame, emerge quanto segue:


Tipo di Canale


 **794.123** ingressi diretti, **64%** di visite **↑ +100%**


 **433.513** da motori di ricerca, **35%** di visite **↑ +100%**


 **45** da campagne, **0%** di visite **↑ +100%**

 **6** social networks distinti **↑ +100%**


 **229** parole chiave distinte **↑ +100%**

 **3.446** da siti web, **0%** di visite **↑ +100%**

 **2.023** dai social networks, **0%** di visite **↑ +100%**

 **11** motori di ricerca distinti **↑ +100%**

 **180** siti web distinti **↑ +100%**

 **2** campagne distinte **↑ +100%**

Comportamento degli utenti

Nel periodo preso in esame le pagine principali che hanno ottenuto il maggior numero di visualizzazioni sono indicate nella tabella di seguito riportata:

Pagine

URL PAGINA	VISUALIZZAZIONI PAGINA	▼ VISUALIZZAZIONI UNICHE	% RIMBALZI	TEMPO MEDIO SULLA PAGINA	% USCITE	TEMPO MEDIO DI GENERAZIONE
/index	1.013.268	660.197	17%	00:01:12	28%	1,13s
/area-privata	868.443	624.473	10%	00:03:44	88%	0,34s
⊕ albo-pretorio	363.577	275.211	48%	00:01:30	49%	0,54s
⊕ organizzazione-aziendale	321.125	250.804	60%	00:01:18	48%	0,64s
/albo-pretorio	108.909	74.757	2%	00:00:12	4%	0,46s
⊕ trasparenza-e-privacy	87.157	66.104	34%	00:02:00	38%	0,59s
⊕ area-privata	62.749	48.374	34%	00:02:31	31%	0,67s
⊕ notizie-1	42.756	38.687	75%	00:01:09	42%	0,51s
⊕ come-fare-per	43.405	30.073	44%	00:01:20	60%	0,69s
⊕ guida-ai-servizi	33.519	26.073	63%	00:01:07	72%	0,62s

/organizzazione-aziendale	19.974	14.348	24%	00:00:19	9%	0,47s
strutture	14.962	11.649	67%	00:01:18	70%	0,69s
/alpi-attivita-libero-professionale-intramoenia	12.390	9.942	71%	00:01:40	80%	0,52s
/modulistica	13.711	9.819	26%	00:01:57	47%	0,4s
servizi-online	16.578	7.742	24%	00:01:40	72%	0,54s
servizi	6.380	4.861	23%	00:00:35	32%	0,74s
news-ed-eventi	4.674	4.065	39%	00:00:29	11%	0,66s
/risultati-ricerca?id=99&tx_kesearch_pi1[sw...	4.688	3.716	40%	00:00:30	12%	0,65s
aiuto-al-cittadino	3.960	3.325	63%	00:01:19	53%	0,61s

ACCOGLIENZA, UMANIZZAZIONE E URP
Il Responsabile - Dott.ssa Marina Ficorilli

Il Funzionario - dott. Tarquinio Desideri

Fonte dati: **Web Analytics Italia**