


 <p>SISTEMA SANITARIO REGIONALE ASL RIETI</p>	<p>REGIONE LAZIO AZIENDA SANITARIA LOCALE RIETI</p>	 <p>REGIONE LAZIO</p>
	<p>ANALISI ED ELABORAZIONE STATISTICA DEGLI INFORTUNI SUL LAVORO E DENUNCIA DI MALATTIA PROFESSIONALE ANNO 2021</p>	

**ANALISI ED ELABORAZIONE STATISTICA DEGLI
INFORTUNI SUL LAVORO E DENUNCIA DI MALATTIA PROFESSIONALE**





ANNO 2021

	REGIONE LAZIO AZIENDA SANITARIA LOCALE RIETI	
	ANALISI ED ELABORAZIONE STATISTICA DEGLI INFORTUNI SUL LAVORO E DENUNCIA DI MALATTIA PROFESSIONALE ANNO 2021	

INDICE

CAP. 1 - METODOLOGIA	pag. 3
CAP. 2 - ATTIVITA' SVOLTA DAL SERVIZIO PREVENZIONE E PROTEZIONE	pag. 3
CAP. 3 - ANDAMENTO GENERALE	pag. 5
Graf. 1 - Tasso di incidenza evento infortunistico	pag. 6
Graf. 2 - Distribuzione infortuni per mese di accadimento	pag. 7
Graf. 3 - Giorno di accadimento	pag. 8
Graf. 4 - Orario di accadimento	pag. 9
CAP. 4 - DISTRIBUZIONE DEGLI EVENTI NELLE STRUTTURE AZIENDALI	pag. 9
Graf. 5 - Infortuni per Struttura aziendale	pag. 10
CAP. 5 - QUALIFICA PROFESSIONALE, GENERE, ETA' DEGLI INFORTUNATI	pag. 10
Graf. 6 - Infortuni per Qualifica professionale	pag. 11
Graf. 7 - Infortuni per Genere infortunati	pag. 12
Graf. 8 - Infortuni per Fascia d'età	pag. 13
CAP. 6 - FATTORI DI RISCHIO, TIPO DI LESIONE, SEDE DELLA LESIONE, GIORNI DI PROGNOSI	pag. 14
Graf. 9 - Infortuni per Fattore di rischio	pag. 14
Graf.10 - Tipo di lesione	pag. 16
Graf.11 - Sede della lesione	pag. 16
Graf.12 - Giorni di prognosi	pag. 17
CAP. 7 – DENUNCIA MALATTIA PROFESSIONALE	pag. 17
CAP. 8 – CONCLUSIONI	pag. 18

	REGIONE LAZIO AZIENDA SANITARIA LOCALE RIETI	
	ANALISI ED ELABORAZIONE STATISTICA DEGLI INFORTUNI SUL LAVORO E DENUNCIA DI MALATTIA PROFESSIONALE ANNO 2021	



CAP. 1 - METODOLOGIA

La metodologia seguita per l'elaborazione statistica degli infortuni verificatisi nelle strutture dell'Azienda Sanitaria Locale (di seguito ASL) di Rieti, è la seguente:

1. Preliminare raccolta dei dati trasmessi dai Responsabili del Registro Infortuni al Servizio Prevenzione e Protezione (di seguito SPP).
2. Inserimento dei dati relativi all'infortunio in un modulo EXCEL contenente i seguenti campi:
 - Genere
 - Età
 - Struttura, Dipartimento, Distretto
 - Reparto di appartenenza, oppure luogo dove è avvenuto l'infortunio
 - Qualifica professionale
 - Mese, data, giorno e ora di accadimento
 - Fattore di rischio
 - Tipo di lesione
 - Sede della lesione
 - Dinamica dell'incidente
 - Giorni iniziali di prognosi
3. Elaborazione statistica di tutta la documentazione raccolta;
4. Produzione di relazione annuale;
5. Archiviazione finale.

CAP. 2 - ATTIVITÀ SVOLTA DAL SERVIZIO PREVENZIONE E PROTEZIONE (SPP)

A seguito del verificarsi di infortunio che coinvolge lavoratori della ASL di Rieti e/o allievi tirocinanti, gli Addetti al Servizio Prevenzione e Protezione, attivati in servizio di pronta disponibilità dal Pronto Soccorso o dal Centralino Aziendale, si recano sul luogo dell'infortunio

	REGIONE LAZIO AZIENDA SANITARIA LOCALE RIETI	
	ANALISI ED ELABORAZIONE STATISTICA DEGLI INFORTUNI SUL LAVORO E DENUNCIA DI MALATTIA PROFESSIONALE ANNO 2021	

per svolgere un sopralluogo conoscitivo e redigere apposito verbale.

Il sopralluogo conoscitivo sarà seguito da apposita relazione, nella quale:

- sono riportate dinamica e cause che hanno determinato l'infortunio,
- è richiamata la corretta applicazione delle procedure aziendali attivate,
- se la dinamica dell'infortunio lo richiede, sono indicati gli interventi di risanamento.

La relazione viene trasmessa:

- al Dirigente Delegato e al Preposto della struttura di appartenenza dell'infortunato, con richiesta di comunicare al SPP l'attuazione delle misure di prevenzione e protezione indicate nella suddetta relazione e/o di suggerire eventuali interventi finalizzati a limitare la possibilità che si ripetano condizioni analoghe a quelle che hanno comportato l'infortunio;
- ad altre figure aziendali coinvolte a vario titolo negli eventuali interventi di risanamento.

Il Servizio Prevenzione e Protezione svolge, inoltre, una costante attività di monitoraggio sull'evento infortunistico e organizza, in caso di necessità, incontri formativi e informativi con i Dirigenti delle UU.OO. presso le quali:

- si è riscontrato un elevato numero di infortuni,
- le dinamiche degli infortuni evidenziano il ripetersi del mancato rispetto di procedure aziendali e/o la presenza di un pericolo.



Durante tali incontri sono concordati e programmati interventi mirati alla tutela dei lavoratori, con individuazione dei soggetti responsabili delle attività da porre in essere.

I risultati dell'indagine condotta sono presentati alla Direzione Aziendale, Medico Competente, Dipartimento Aziendale Professioni Sanitarie, Dirigente Responsabile della Struttura interessata.

Il SPP, inoltre, organizza eventi formativi in materia di salute e sicurezza sui luoghi di lavoro, rivolti a tutto il personale dell'Azienda.

Sul portale aziendale è pubblicata la procedura per la gestione degli infortuni e delle malattie professionali, occorsi ai lavoratori della ASL di Rieti – REV01 05/06/2017, percorso:

https://www.asl.rieti.it/fileadmin/user_upload/Documenti/Dipartimenti/Dipartimento_funzioni_a_mministrative_e_di_staff/Funzioni_di_staff/Servizio_Prevenzione_e_Protezione/Procedure/proc

	REGIONE LAZIO AZIENDA SANITARIA LOCALE RIETI	
	ANALISI ED ELABORAZIONE STATISTICA DEGLI INFORTUNI SUL LAVORO E DENUNCIA DI MALATTIA PROFESSIONALE ANNO 2021	

[edura per la gestione degli infortuni e delle malattie professionali occorsi ai lavoratori della Asl di Rieti.pdf](#)

CAP. 3. - ANDAMENTO GENERALE

Nel corso dell'anno 2021, sono pervenuti agli atti del SPP n. 76 infortuni occorsi a lavoratori della ASL di Rieti.



Nel numero totale degli eventi, sopra riportato, sono state inserite anche le numero 6 denunce di infortunio per Covid-19.

Al totale sopra riportato, si aggiungono le tipologie di infortunio sotto elencate:

- N. 23 eventi, classificati come “in itinere”,
- N. 8 eventi classificati come “aspecifico”

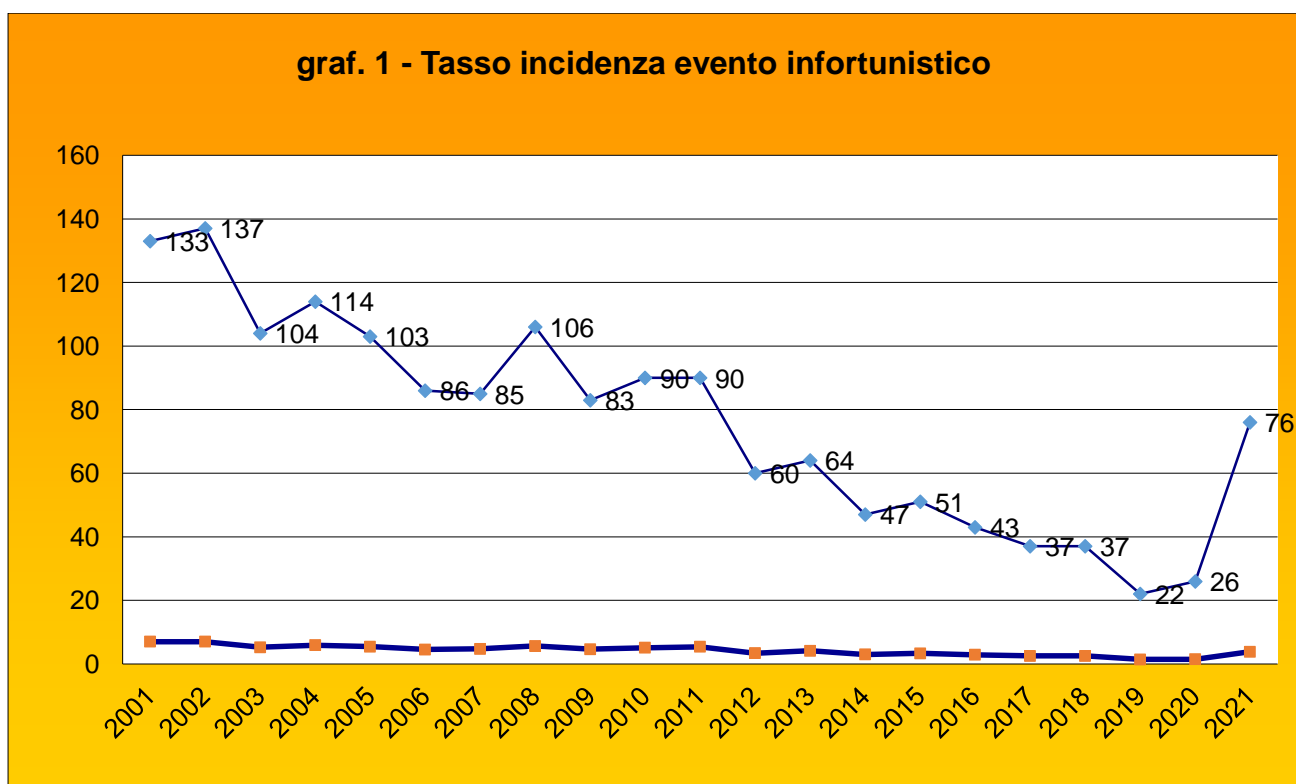
In proposito, si specifica che:



- Gli infortuni classificati come “aspecifico”, ovvero gli eventi non correlabili con lo svolgimento della mansione specifica e per i quali non è possibile identificare le misure preventive e protettive per evitare che si ripetano (es. urto contro una porta, storta camminando, accusava malore, ecc..), non saranno considerati nelle analisi e negli approfondimenti che seguono. Lo scorso anno, in tale tipologia di infortuni, sono stati registrati n. 2 eventi.
- Gli infortuni “in itinere”, ovvero gli infortuni occorsi nel tragitto casa-lavoro, pur essendo oggetto della nostra indagine, non risultano essere legati alle condizioni di sicurezza esistenti nell'ambiente di lavoro, pertanto, non saranno considerati nelle analisi e negli approfondimenti che seguono. Lo scorso anno, in tale tipologia di infortuni, sono stati registrati n. 12 eventi.

	REGIONE LAZIO AZIENDA SANITARIA LOCALE RIETI	
	ANALISI ED ELABORAZIONE STATISTICA DEGLI INFORTUNI SUL LAVORO E DENUNCIA DI MALATTIA PROFESSIONALE ANNO 2021	

- In riferimento ai casi di Covid-19 dei lavoratori dipendenti del SSN, ossia, medici, infermieri e altri operatori sanitari in genere, laddove sia accertata l'origine professionale del contagio, avvenuto nell'ambiente di lavoro, oppure per causa determinata dallo svolgimento dell'attività lavorativa, l'INAIL, con la nota del 17 marzo 2020, chiarisce che l'infezione da nuovo Coronavirus, per quanto concerne l'aspetto assicurativo, va inquadrata nella categoria degli infortuni sul lavoro, al pari dei casi di malattie infettive e parassitarie. Il presupposto tecnico-giuridico è quello dell'equivalenza tra causa violenta, richiamata per tutti gli infortuni, e causa virulenta, costituita dall'azione del virus.

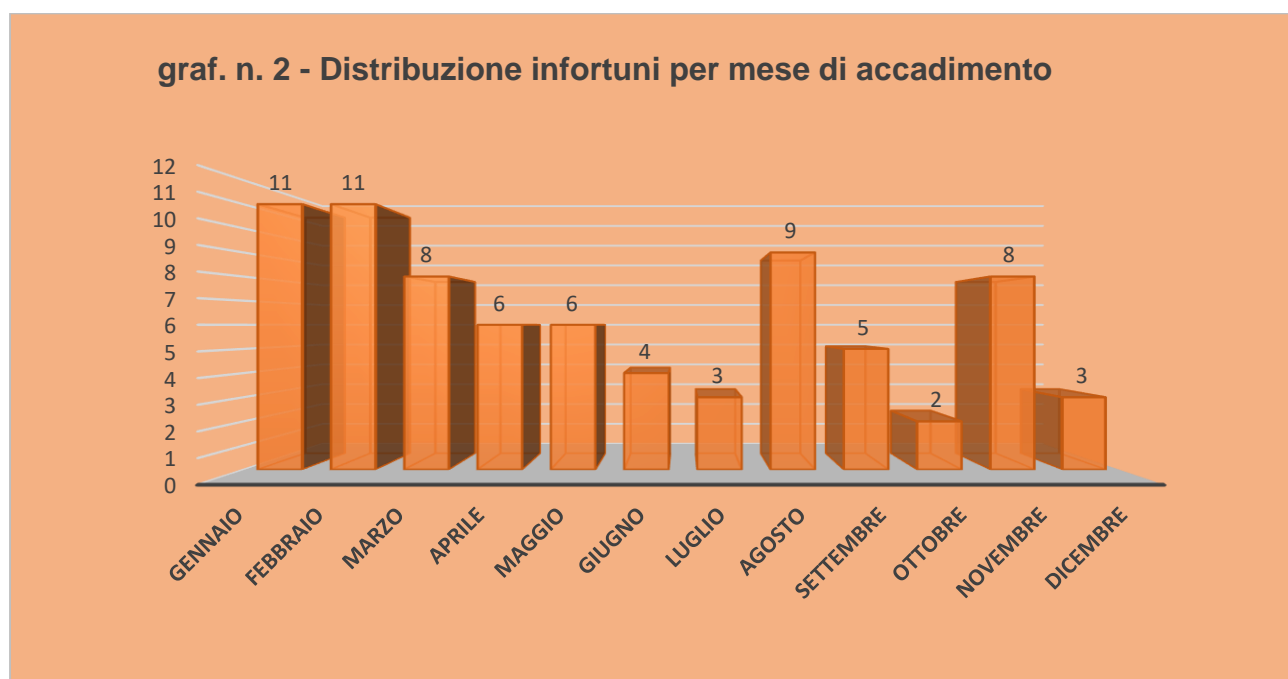
Si ricorda che, nei grafici di seguito riportati, non sono stati inseriti gli infortuni classificati come: **in itinere e aspecifico**



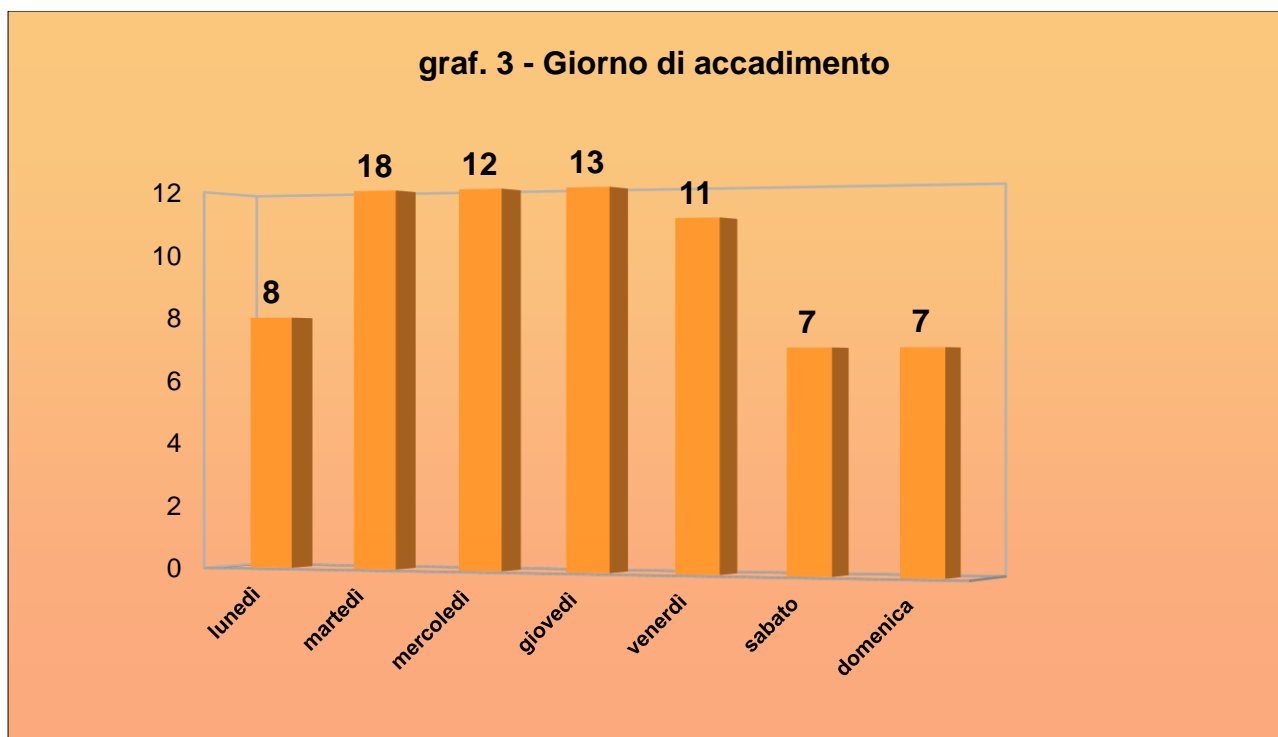
 <p>SISTEMA SANITARIO REGIONALE ASL RIETI</p>	<p>REGIONE LAZIO AZIENDA SANITARIA LOCALE RIETI</p>	
	<p>ANALISI ED ELABORAZIONE STATISTICA DEGLI INFORTUNI SUL LAVORO E DENUNCIA DI MALATTIA PROFESSIONALE ANNO 2021</p>	

Il graf. n. 1 evidenzia una flessione in aumento del trend infortunistico.

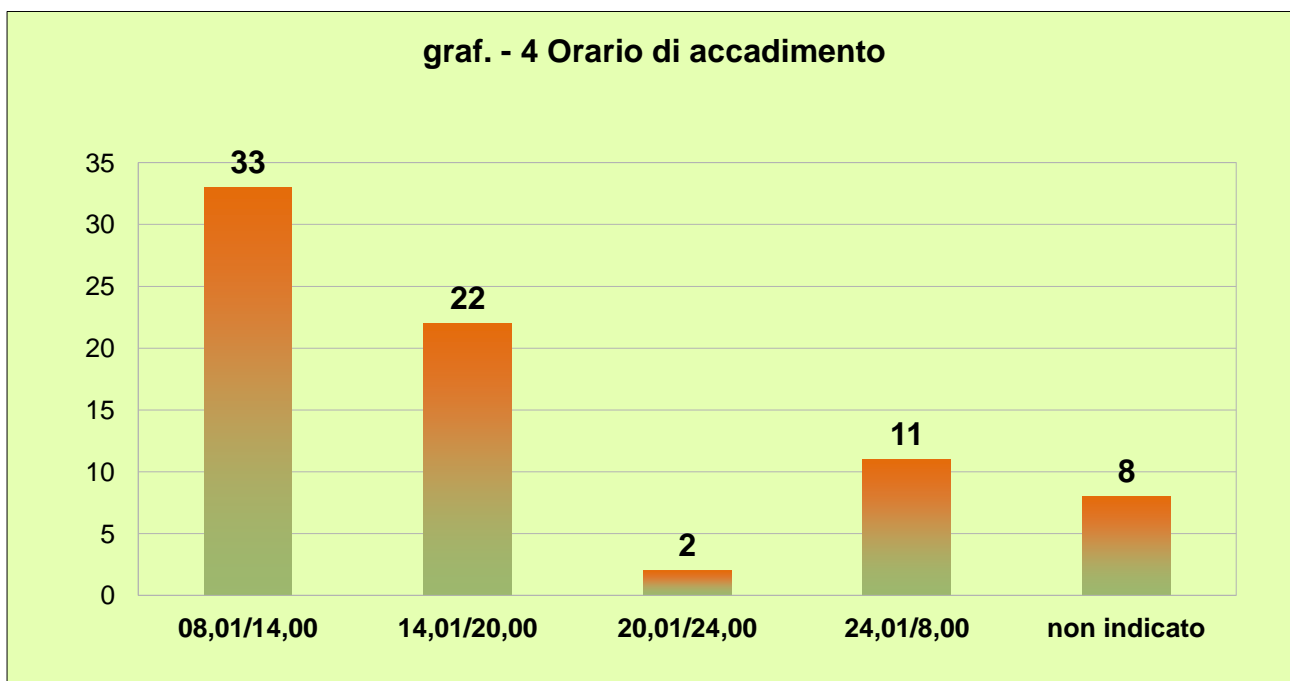
Su tale aumento ha influito, non soltanto l'attuale crisi pandemica, in linea con i dati nazionali registrati dall'INAIL, ma anche un caso di scabbia che ha fatto registrare n. 11 infortunati tra i lavoratori aziendali.



Come si evince dal grafico n. 2, nei mesi di gennaio e febbraio sono stati registrati il maggior numero di eventi (n. 11), seguiti da agosto (n. 9) e marzo e novembre (n. 8).



Nel grafico n. 3, sono evidenziati i giorni della settimana in cui si sono verificati più infortuni. Quest'anno, il giorno della settimana nel quale si sono registrati il maggior numero di eventi è il martedì (n. 18), seguito dal giovedì (n. 13), mercoledì (n. 12) e venerdì (n. 11).





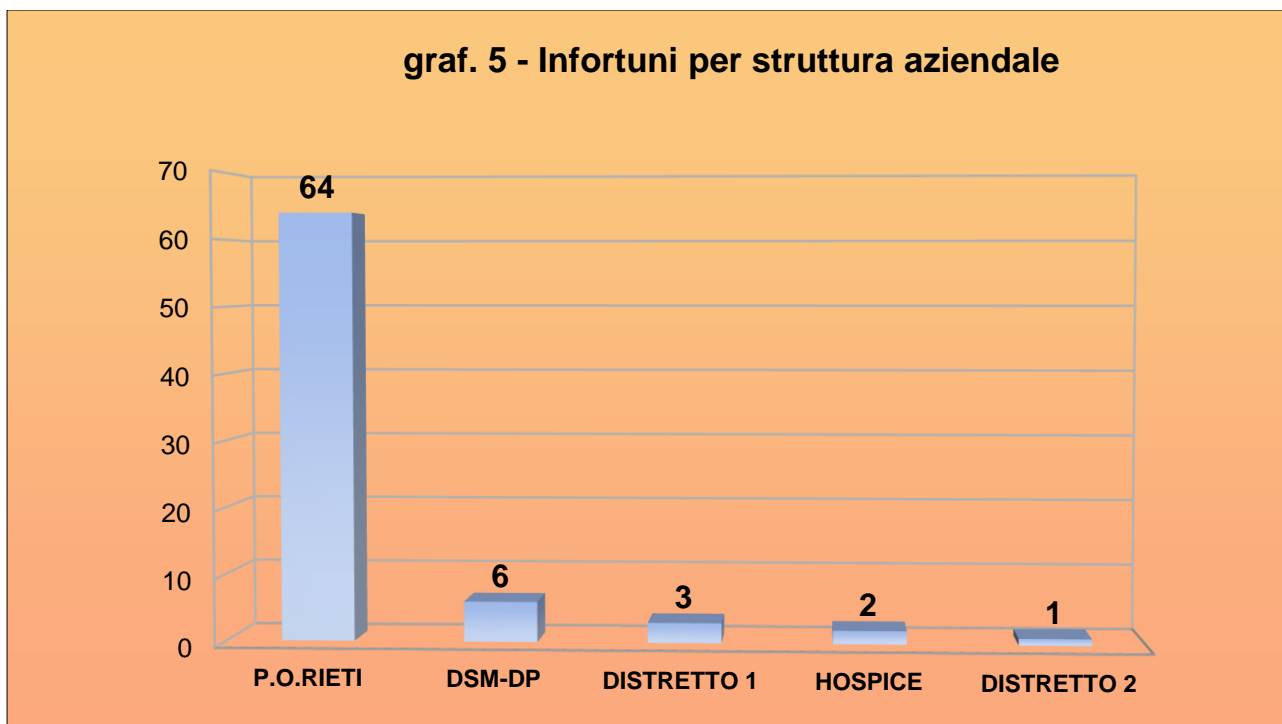
Per quanto riguarda l'ora di accadimento, il maggior numero di infortuni (n. 33) si è verificato nella fascia oraria 08,01/14,00, seguita dalla fascia 14,01/20,00; fasce di maggiore afflusso del personale dipendente (grafico n. 4).

CAP. 4 - DISTRIBUZIONE DEGLI EVENTI NELLE STRUTTURE AZIENDALI

Il Presidio Ospedaliero San Camillo De' Lellis risulta essere la struttura nella quale si sono verificati la quasi totalità degli infortuni (n. 64), (grafico n. 5).

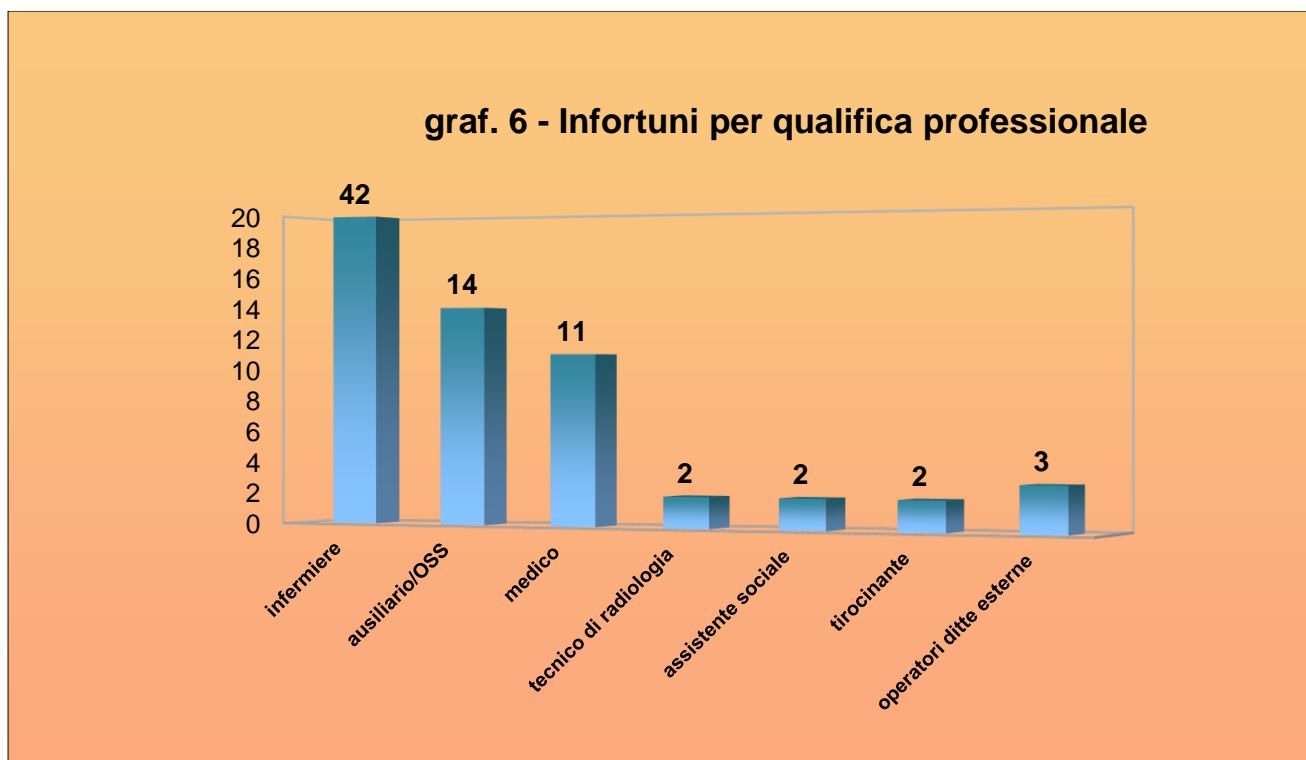
In proposito, occorre specificare che, presso il P.O. Reatino, è impiegata la percentuale maggiore della popolazione lavorativa aziendale.

 <p>SISTEMA SANITARIO REGIONALE ASL RIETI</p>	<p>REGIONE LAZIO AZIENDA SANITARIA LOCALE RIETI</p>	 <p>REGIONE LAZIO</p>
	<p>ANALISI ED ELABORAZIONE STATISTICA DEGLI INFORTUNI SUL LAVORO E DENUNCIA DI MALATTIA PROFESSIONALE ANNO 2021</p>	

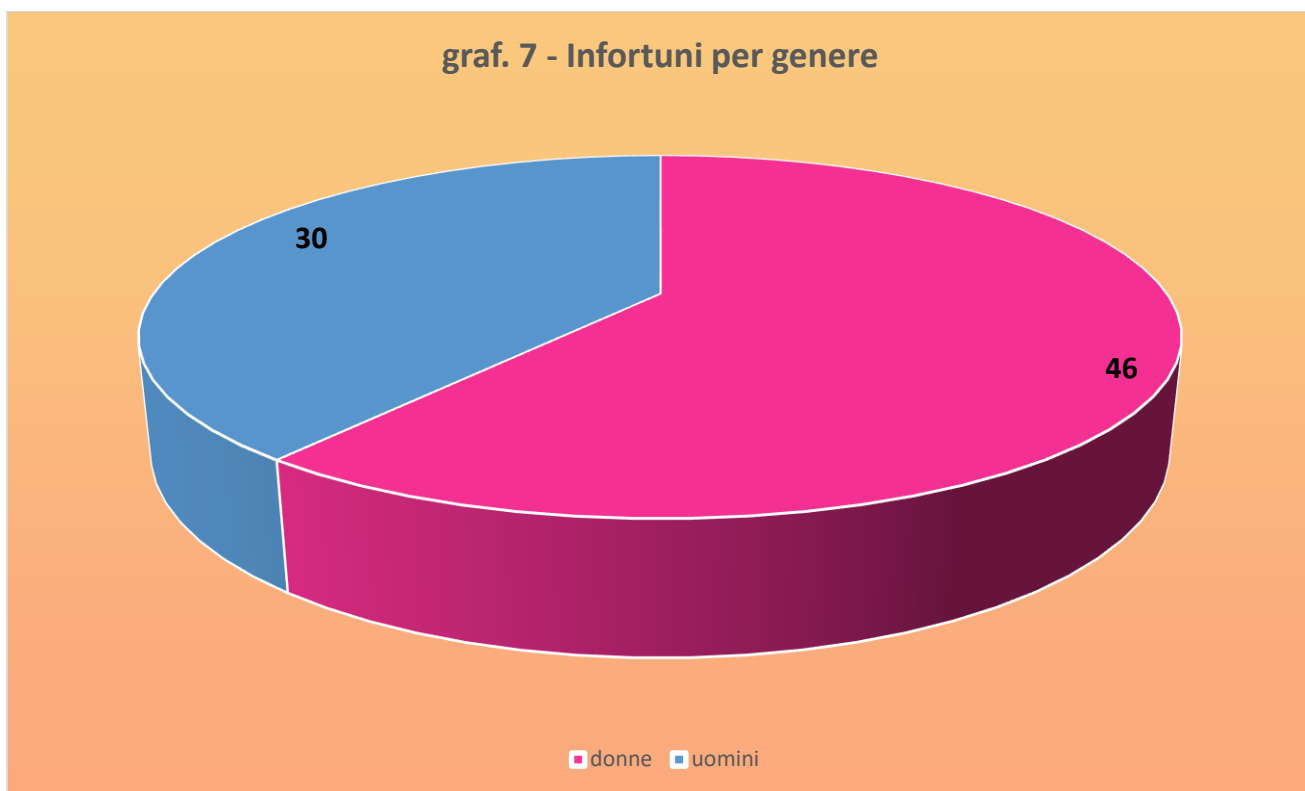


CAP. 5 - QUALIFICA PROFESSIONALE, GENERE ED ETA' DEGLI INFORTUNATI

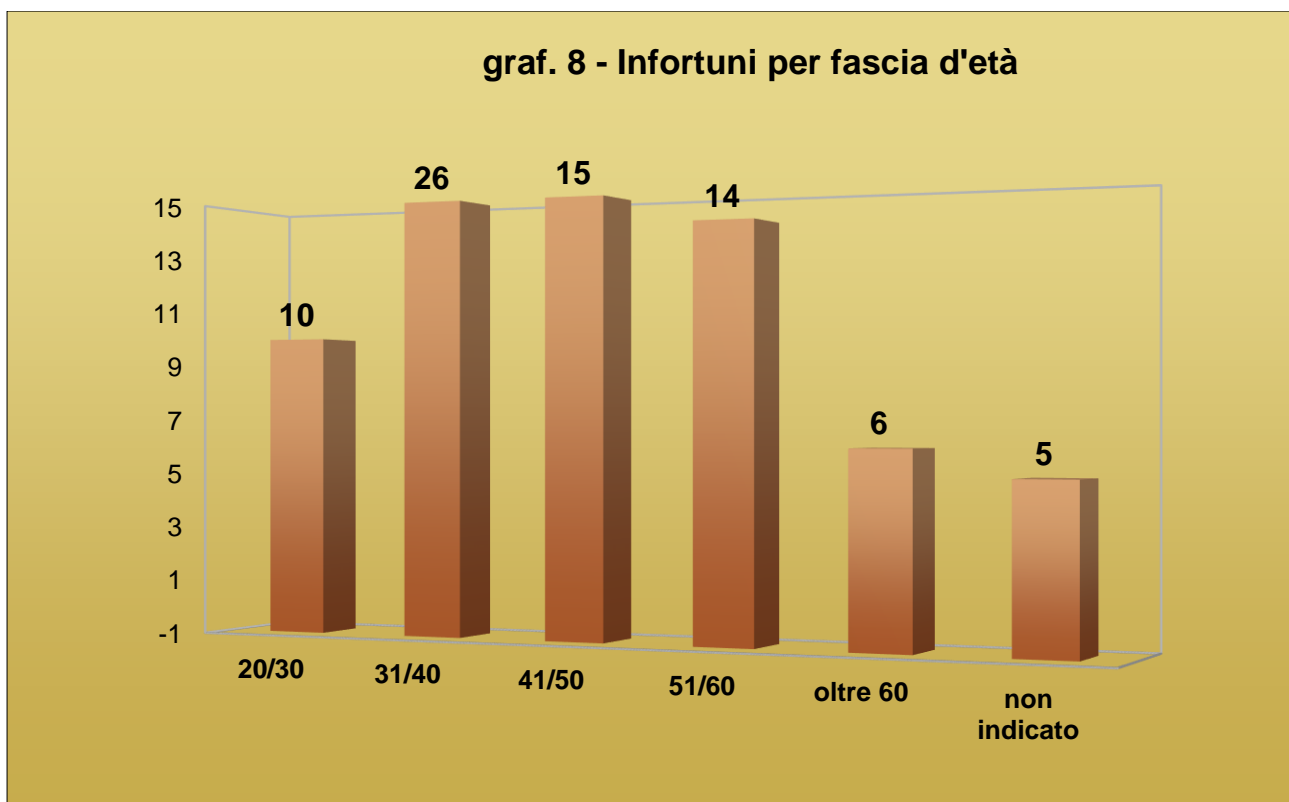
Il maggior numero di infortuni è stato registrato nella categoria professionale degli infermieri (n. 42 eventi), che rappresenta la componente professionale maggiore all'interno dell'ASL di Rieti. Seguono le altre professionalità: ausiliari/OSS (n. 14) medici (n. 11), tecnici di radiologia (n. 2), assistenti sociali (n. 2), allievi tirocinanti (n. 2), operatori di ditte esterne (n. 3), (grafico n. 6).





Con riferimento al genere degli infortunati, la componente femminile, maggiormente rappresentativa in Azienda, registra un numero di infortuni di molto superiore a quella maschile (n. 46 donne e 30 uomini), (grafico n. 7).



La fascia di età nella quale si registra il maggior numero di eventi infortunistici è quella 31/40 anni (n. 26), seguita dalle fasce 41/50 (n. 15) e 51/60 (n. 14), (grafico n. 8).



Come sempre, il dato non attesta, in valore assoluto, una concentrazione dell'evento infortunistico su una specifica fascia di età, ma va pesato con le relative percentuali delle fasce di età dei lavoratori aziendali.

 SISTEMA SANITARIO REGIONALE ASL RIETI	REGIONE LAZIO AZIENDA SANITARIA LOCALE RIETI	 REGIONE LAZIO
	ANALISI ED ELABORAZIONE STATISTICA DEGLI INFORTUNI SUL LAVORO E DENUNCIA DI MALATTIA PROFESSIONALE ANNO 2021	

CAP. 6 - FATTORI DI RISCHIO, TIPO DI LESIONE, SEDE DELLA LESIONE, GIORNI DI PROGNOSI

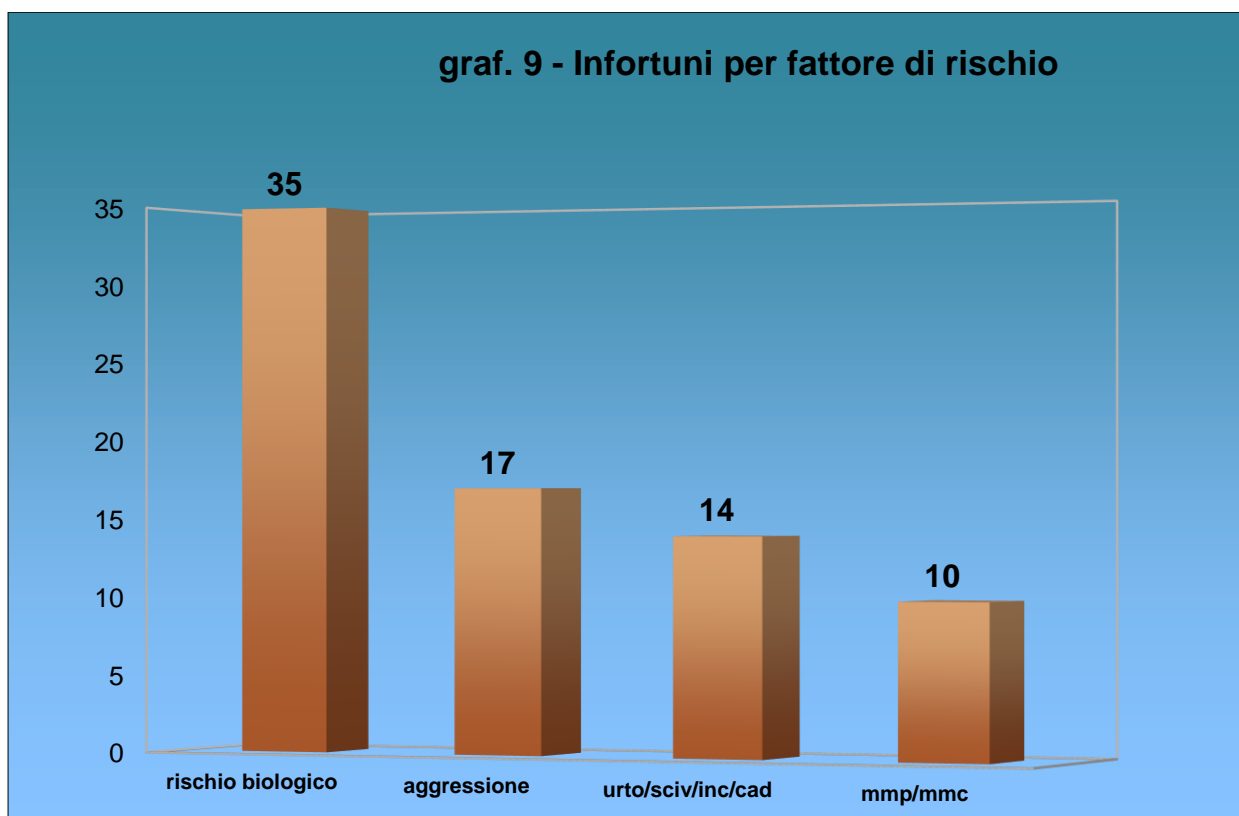
In relazione ai fattori di rischio riscontrati (grafico n. 9), gli infortuni sono così ripartiti:



potenziale rischio biologico, n. 35;

aggressione da paziente, n. 17;

urto/inciampo/scivolamento/caduta, n. 14;

movimentazione manuale dei carichi e pazienti, n. 10.



	<p align="center">REGIONE LAZIO AZIENDA SANITARIA LOCALE RIETI</p>	
	<p align="center">ANALISI ED ELABORAZIONE STATISTICA DEGLI INFORTUNI SUL LAVORO E DENUNCIA DI MALATTIA PROFESSIONALE ANNO 2021</p>	

Considerate le cause che, maggiormente, espongono i lavoratori alle varie tipologie di rischio, si richiamano le procedure operative di sicurezza pubblicate nella pagina:

<https://www.asl.rieti.it/organizzazione-aziendale/dipartimenti/dipartimenti-funzioni-amministrative-e-di-staff/funzioni-di-staff/servizio-prevenzione-e-protezione/procedure>

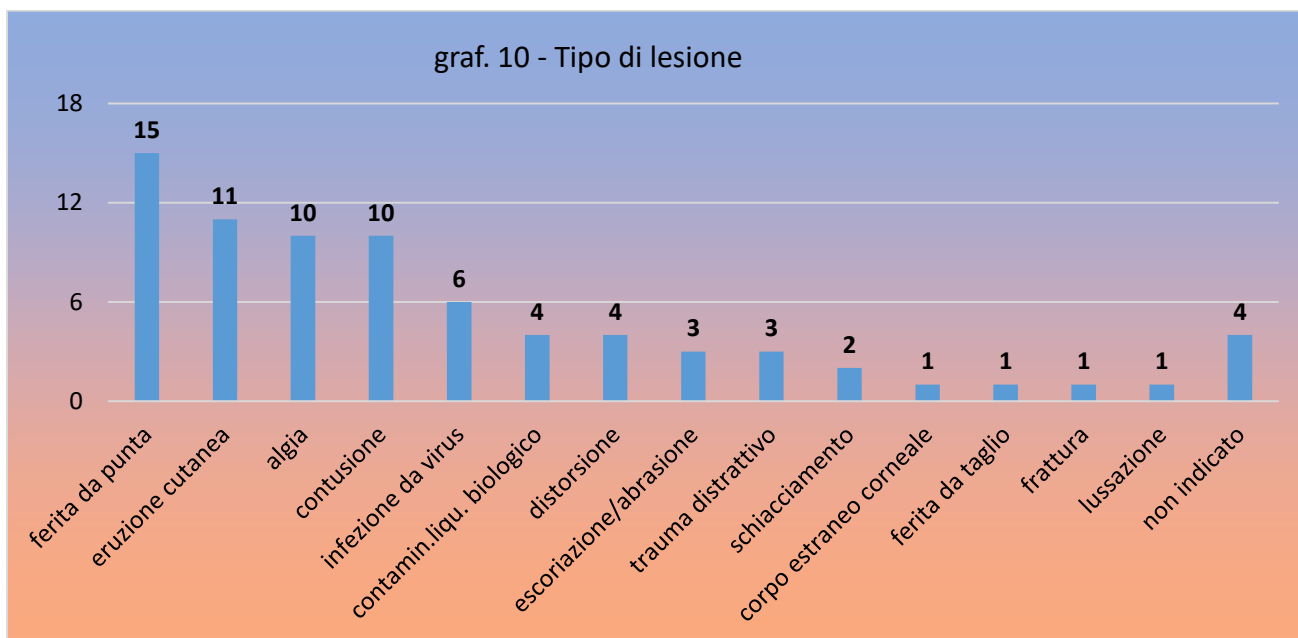
Il tipo di lesione più frequentemente riscontrato e che caratterizza, prevalentemente, gli infortuni a potenziale rischio biologico è la ferita da punta (n. 15 infortuni), (grafico n. 10). In proposito, si evidenzia che, in attuazione di quanto disposto dall'art. 286-sexies, comma 1, punto c), Titolo X-bis, D.Lgs 9 aprile 2008, n. 81 e s.m.i., l'ASL di Rieti utilizza dispositivi dotati di sistema di sicurezza.

Con riferimento al fattore di rischio "aggressione", l'ASL di Rieti, in linea con la raccomandazione n. 8 del Ministero della Salute, ha elaborato procedure per la prevenzione e la gestione degli atti di violenza a danno degli operatori sanitari e sta procedendo all'aggiornamento del Documento di Valutazione del rischio specifico, del programma di prevenzione (PPV) e all'implementazione delle attività di formazione e informazione. Per approfondimenti, si rimanda alla documentazione citata, reperibile ai seguenti link:

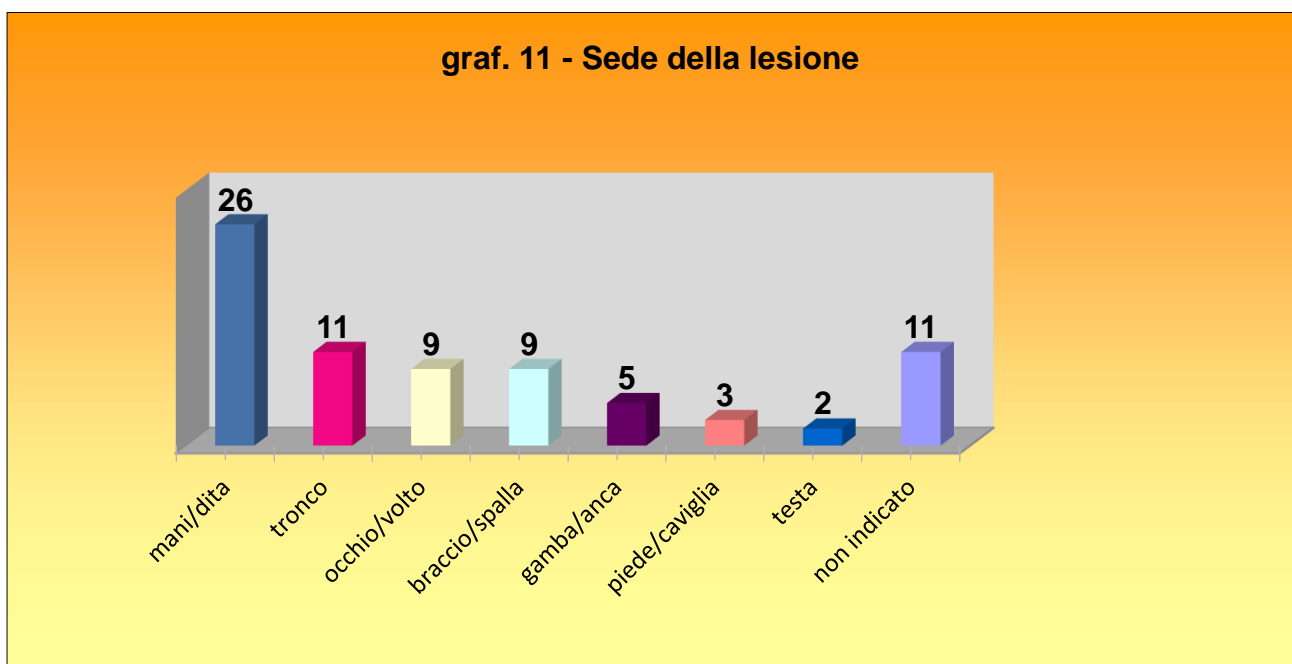
https://www.asl.rieti.it/fileadmin/user_upload/Documenti/Dipartimenti/Dipartimento_funzioni_amministrative_e_di_staff/Funzioni_di_staff/U.O.C. Risk Management/DOC/Raccomandazione_per_prevenire_gli_atti_di_violenza_a_danno_degli_operatori_sanitari.pdf ;



https://www.asl.rieti.it/fileadmin/user_upload/Procedura_per_la_prevenzione_e_la_gestione_degli_atti_di_violenza_a_danno_degli_operatori_sanitari.pdf ;

<http://10.169.10.202/login> .

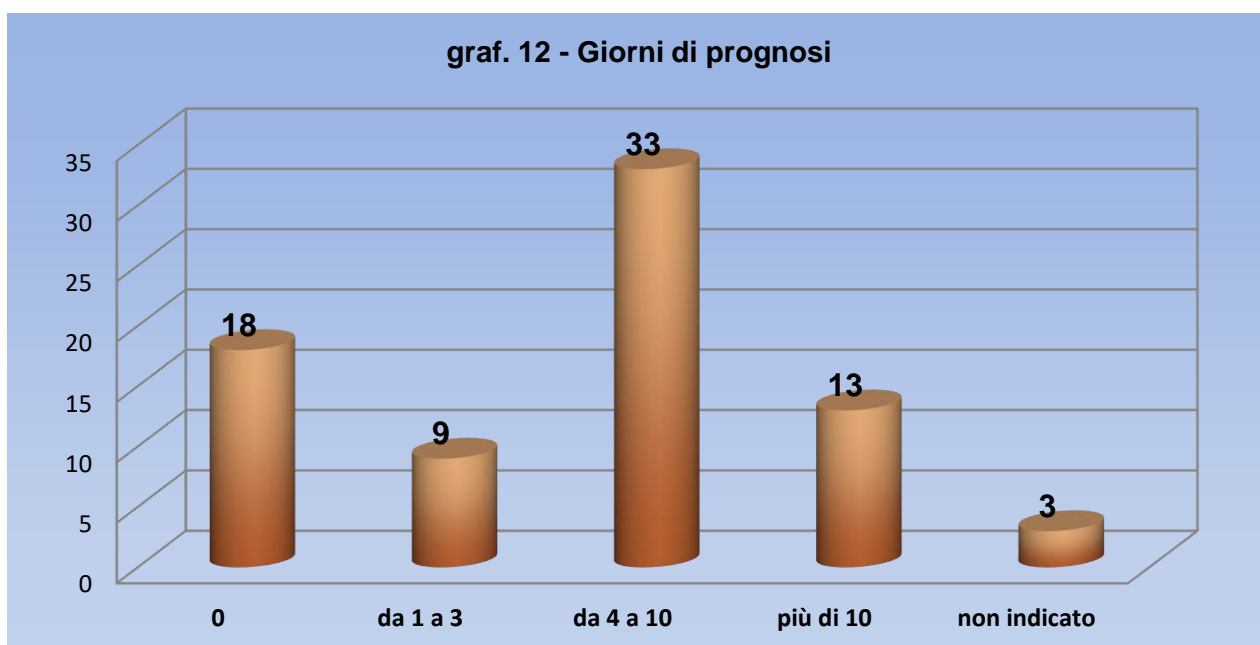


Come si evince dal grafico n. 11, le zone del corpo più colpite sono le mani/dita (n. 26 infortuni) – dato coerente con il tipo di lesione maggiormente riscontrato negli infortuni a potenziale rischio biologico, ovvero la ferita da punta.





	REGIONE LAZIO AZIENDA SANITARIA LOCALE RIETI	
	ANALISI ED ELABORAZIONE STATISTICA DEGLI INFORTUNI SUL LAVORO E DENUNCIA DI MALATTIA PROFESSIONALE ANNO 2021	

Nel grafico n. 12 sono indicati i giorni di prognosi attribuiti, inizialmente, ai vari eventi infortunistici. La prognosi da 4 a 10 giorni è stata, nell'anno in esame, quella maggiormente assegnata (n. 33 eventi).



CAP. 7 – DENUNCIA MALATTIA PROFESSIONALE

Nel corso dell'anno 2021, sono pervenute al Servizio Prevenzione e Protezione, per il tramite della UOC Amministrazione del personale dipendente a convenzione e collaborazioni, n. 5 denunce di malattia professionale, così ripartite: n. 2 collaboratori professionali sanitari infermieri, n. 2 operatore socio sanitario, n. 1 dirigente medico.

	REGIONE LAZIO AZIENDA SANITARIA LOCALE RIETI	
	ANALISI ED ELABORAZIONE STATISTICA DEGLI INFORTUNI SUL LAVORO E DENUNCIA DI MALATTIA PROFESSIONALE ANNO 2021	

CAP. 8 - CONCLUSIONI

Dall'elaborazione dei dati acquisiti agli atti del SPP, nel corso dell'anno 2021, emerge che il fattore di rischio maggiormente riscontrato è stato quello biologico, con un'incidenza del 46% circa, sul totale degli infortuni, (vedi graf. n. 9, pag. 12).

Come si evidenzia nel graf. n. 1, pag. 6, nel complesso, il tasso di incidenza del fenomeno infortunistico varia dall'1,45% al 3,83%, registrando una flessione in aumento del 2,38%.

L'incidenza è stata calcolata considerando nell'arco temporale - 1 gennaio – 31 dicembre 2021:

- gli infortuni verificatisi;
- la media dei lavoratori aziendali (n. 1984).

Si ricorda che, l'analisi ha riguardato tutti i lavoratori aziendali (anno 2021) e in essa sono stati:

- inclusi gli infortuni da Covid-19;
- esclusi gli infortuni in itinere e quelli classificati come aspecifico.

A conclusione del presente studio, è obbligo ricordare che, al fine del raggiungimento dell'obiettivo aziendale, rappresentato dalla sempre maggiore tutela della salute e sicurezza dei lavoratori e dalla costante riduzione degli infortuni, rimane fondamentale il contributo e la collaborazione di tutti gli attori della sicurezza.