



**AZIENDA SANITARIA LOCALE RIETI**

Terminillo, 42 - 02100 - Rieti - C.F. e P.I. 00821180577  
 0746-2781- PEC: asl.rieti@pec.it - www.asl.rieti.it  
 Direttore Generale: Dott.ssa Marinella D'Innocenzo  
 Decreto Presidente Regione Lazio n. T00215 del 21.11.2017  
 Deliberazione n. 1/D.G. del 06/12/2017



DELIBERAZIONE DEL DIRETTORE GENERALE n. 62 del 23 GEN. 2020

**STRUTTURA PROPONENTE U.O.C. ACQUISIZIONE E LOGISTICA DI BENI E SERVIZI**

Oggetto: Procedura di gara negoziata esperita sul MEPA RdO n. 2452471 del 22.11.2019, ai sensi dell'art. 36 D. Lgs. n. 50/16, per l'affidamento della fornitura di n. 1 sistema per VIDEO- ECO- BRONCOSCOPIA da destinare alla UOC Pneumologia del PO di Rieti.

Aggiudicazione alla Società Olympus Italia srl per un importo complessivo di spesa di euro 153.436,00 oltre IVA. CIG lotto unico: 8111033C2A

Estensore: Dott.ssa Marta Fiocchi

Firma \_\_\_\_\_

Il Dirigente sottoscrivendo il presente provvedimento, attesta che lo stesso, a seguito dell'istruttoria effettuata, nella forma e nella sostanza, è totalmente legittimo, ai sensi dell'art. 1 della L. n° 20/1994 e ss.mm.ii., assumendone di conseguenza la relativa responsabilità, ex art. 4, comma 2, L. 165/2001, nonché garantendo l'osservanza dei criteri di economicità, di efficacia, di pubblicità, di imparzialità e trasparenza di cui all'art.1, comma 1°, L. n° 241/1990, come modificato dalla L. n° 15/2005. Il dirigente attesta altresì che il presente provvedimento è coerente con gli obiettivi dell'Azienda ed assolutamente utile per il servizio pubblico ai sensi dell'art. 1, L. n° 20/1994 e ss.mm.ii.

Responsabile del Procedimento: Dott.ssa Marta Fiocchi

Data 15.09.2020

Firma Marta Fiocchi

Il Dirigente: Dott. Andrea Martellucci

Data 15.09.2020

Firma Andrea Martellucci

Il Direttore della U.O.C. Economico Finanziaria con la sottoscrizione del presente atto attesta che lo stesso non comporta scostamenti sfavorevoli rispetto al budget economico.

Voce del conto economico su cui imputare la spesa: 101020501 - PROV. 42

PATRIMONIALE

Autorizzazione:

Aut. 49.2/2020

Data 17/9/2020

Dott.ssa

Antonella Rossetti

Firma

Antonella Rossetti

Parere del Direttore Amministrativo

Dott. ssa Anna Petti

favorevole



non favorevole (con motivazioni allegate al presente atto)



Data 21.01.2020

Firma

Anna Petti

Parere del Direttore Sanitario ff

Dott. Gennaro D'Agostino

favorevole



non favorevole (con motivazioni allegate al presente atto)



Data 21.01.2020

Firma

Gennaro D'Agostino

Oggetto: Procedura di gara negoziata esperita sul MEPA RdO n. 2452471 del 22.11.2019, ai sensi dell'art. 36 D. Lgs. n. 50/16, per l'affidamento della fornitura di n. 1 sistema per VIDEO- ECO- BRONCOSCOPIA da destinare alla UOC Pneumologia del PO di Rieti.  
Aggiudicazione alla Società Olympus Italia srl per un importo complessivo di spesa di euro 153.436,00 oltre IVA. CIG lotto unico: 8111033C2A

Pag. 2 di 5

### ***IL DIRETTORE DELLA U.O.C. ACQUISIZIONE E LOGISTICA DI BENI E SERVIZI***

**PREMESSO** che:

- con nota prot. 50892 dell'11 09.2019 l'ingegneria clinica ha trasmesso alla scrivente UOC richiesta di acquisto di un ecografo endobronchiale EBUS da destinare alla UOC Pneumologia del Po di Rieti;
- la suddetta richiesta contiene la documentazione tecnica utile all'acquisto di sistema per VIDEO- ECO- BRONCOSCOPIA;
- il Direttore Amministrativo della Asl Rieti, con mail del 19.08.2019, ha autorizzato l'acquisto di quanto in oggetto, disponendo di un finanziamento;

**RILEVATO** che con RdO n. 2452471 del 21.11.2019, è stata esperita una procedura di gara sul MEPA per l'affidamento della fornitura n. 1 sistema per VIDEO- ECO- BRONCOSCOPIA da destinare alla UOC Pneumologia del PO di Rieti, lotto unico;

**DATO ATTO** che entro la scadenza stabilita nella RDO sopraindicata, fissata per il giorno 09.12.2019, è pervenuta un'unica offerta come sotto specificato:

Lotto 1 n. 1 sistema per VIDEO- ECO- BRONCOSCOPIA importo complessivo a base di gara € 190.000,00 oltre IVA\_ sono pervenute **n. 1 offerta dalla società Olympus Italia srl;**

**DATO ATTO** che in data 16.12.2019 si procedeva all'apertura della documentazione amministrativa e della documentazione tecnica ;

**DATO ATTO** che, con atto determinativo n. 2556 del 16.12.2019 è stata incaricata dell'espletamento della procedura di gara la Commissione composta come indicato nei verbali di gara che allegati al presente atto ne formano parte integrante e sostanziale (All.1);

**RILEVATO** che la Commissione suddetta dava riscontro positivo della conformità della scheda tecnica prodotta dall'unico operatore economico partecipante con le schede tecniche usate per la predisposizione della gara, attribuendo un punteggio tecnico pari a 53/70 (All.2);

**DATO ATTO** che pertanto si è proceduto all'apertura delle buste economiche;

**VISTA** la graduatoria elaborata dalla piattaforma del Mercato Elettronico dalla quale si evince che l'aggiudicazione provvisoria è la seguente (All. 3);

**LOTTO N. 1 – n. 1 sistema per VIDEO- ECO- BRONCOSCOPIA da destinare alla UOC Pneumologia del PO di Rieti** - importo complessivo a base di gara: € 190.000,00 IVA esclusa, – Società Olympus Italia srl al costo unitario di € 153.436,00 oltre IVA per un totale di € 153.436,00 oltre IVA;

**RITENUTO** di dover condividere ed approvare i lavori svolti sulla piattaforma MEPA e quelli svolti dalla commissione nominata con determinazione n. 2556 del 16.12.2019 di cui al verbale n. 1 del 18.12.2019;

Oggetto: Procedura di gara negoziata esperita sul MEPA RdO n. 2452471 del 22.11.2019, ai sensi dell'art. 36 D. Lgs. n. 50/16, per l'affidamento della fornitura di n. 1 sistema per VIDEO- ECO- BRONCOSCOPIA da destinare alla UOC Pneumologia del PO di Rieti.

Aggiudicazione alla Società Olympus Italia srl per un importo complessivo di spesa di euro 153.436,00 oltre IVA. CIG lotto unico: 8111033C2A

Pag. 3 di 5

**RITENUTO** altresì opportuno, per quanto sopra espresso, aggiudicare alla Società sopraindicata, la fornitura di n. 1 sistema per VIDEO- ECO- BRONCOSCOPIA da destinare alla UOC Pneumologia del PO di Rieti;

**VISTO** l'art.113, comma 2 del D.Lgs. n. 50/2016 e ss.mm.ii che recita espressamente: “[...]le amministrazioni aggiudicatrici destinano ad un apposito fondo risorse finanziarie in misura non superiore al 2 per cento modulate sull'importo dei lavori, servizi e forniture, posti a base di gara per le funzioni tecniche svolte dai dipendenti delle stesse esclusivamente per le attività di programmazione della spesa per investimenti, di valutazione preventiva dei progetti, di predisposizione e di controllo delle procedure di gara e di esecuzione dei contratti pubblici, di RUP, di direzione dei lavori ovvero direzione dell'esecuzione e di collaudo tecnico amministrativo ovvero di verifica di conformità, di collaudatore statico ove necessario per consentire l'esecuzione del contratto nel rispetto dei documenti a base di gara, del progetto, dei tempi e costi prestabiliti. Tale fondo non è previsto da parte di quelle amministrazioni aggiudicatrici per le quali sono in essere contratti o convenzioni che prevedono modalità diverse per la retribuzione delle funzioni tecniche svolte dai propri dipendenti. Gli enti che costituiscono o si avvalgono di una centrale di committenza possono destinare il fondo o parte di esso ai dipendenti di tale centrale. La disposizione di cui al presente comma si applica agli appalti relativi a servizi o forniture nel caso in cui è nominato il direttore dell'esecuzione.”;

**VISTO** l'art.113, comma 5-bis. del Dlgs. 50/2016 e ss.mm.ii.i che recita espressamente: “Gli incentivi di cui al presente articolo fanno capo al medesimo capitolo di spesa previsto per i singoli lavori, servizi e forniture”;

**CONSIDERATO** che gli incentivi per le funzioni tecniche, che la Stazione appaltante destinerà in un apposito fondo ai sensi dell'art. 113, comma 2 del D.lgs. n. 50/2016 e smi, previsti per questa procedura di gara è pari a 3.800,00 iva esclusa (2% sul valore posto a base di gara quantificato in euro 190.000,00 ), secondo quanto previsto dal regolamento aziendale approvato con delibera DG 1020 del 25 novembre 2019;

**VISTO** il D.L.vo 502/92 e successive modificazioni ed integrazioni;

**DATO ATTO** che la proposta è coerente con il vigente Piano Triennale Aziendale della Prevenzione della Corruzione e del Programma Triennale per la Trasparenza e l'Integrità;

Per le motivazioni espresse in narrativa:

### **PROPONE**

**DI PRENDERE ATTO ed APPROVARE** i lavori svolti sulla piattaforma MEPA e dalla commissione esaminatrice;

**DI AFFIDARE**, per i motivi espressi in narrativa, alla società, la fornitura di n. 1 sistema per VIDEO- ECO- BRONCOSCOPIA da destinare alla UOC Pneumologia del PO di Rieti, per un importo complessivo pari a € 153.436,00 oltre IVA;

Oggetto: Procedura di gara negoziata esperita sul MEPA RdO n. 2452471 del 22.11.2019, ai sensi dell'art. 36 D. Lgs. n. 50/16, per l'affidamento della fornitura di n. 1 sistema per VIDEO- ECO-BRONCOSCOPIA da destinare alla UOC Pneumologia del PO di Rieti.

Aggiudicazione alla Società Olympus Italia srl per un importo complessivo di spesa di euro 153.436,00 oltre IVA. CIG lotto unico: 8111033C2A

Pag. 3 di 5

**DI DARE ATTO** che l'onere del presente provvedimento, pari ad € 187.191,00 (IVA compresa) al conto di costo 101020501 (attrezzature sanitarie e scientifiche), anno 2020;

**DI DISPORRE** l'invio del presente atto alla U.O.C. Economico Finanziaria per i provvedimenti di competenza;

**DI UTILIZZARE**, per l'acquisto delle apparecchiature sopra individuate, i finanziamenti obiettivi di piano;

**DI DARE ATTO** che l'efficacia dell'aggiudicazione definitiva è sottoposta alla condizione sospensiva della positiva verifica del possesso dei requisiti prescritti;

**DI DISPORRE** che il presente atto venga pubblicato nell'albo pretorio on-line aziendale ai sensi dell'art.32, comma1, della legge 18.09.2009, n.69 e del D.Lgs. 14.03.2013 n.33

in oggetto

per esteso



Oggetto: Procedura di gara negoziata esperita sul MEPA RdO n. 2452471 del 22.11.2019, ai sensi dell'art. 36 D. Lgs. n. 50/16, per l'affidamento della fornitura di n. 1 sistema per VIDEO- ECO-BRONCOSCOPIA da destinare alla UOC Pneumologia del PO di Rieti.

Aggiudicazione alla Società Olympus Italia srl per un importo complessivo di spesa di euro 153.436,00 oltre IVA. CIG lotto unico: 8111033C2A

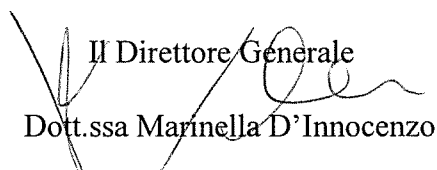
Pag. 3 di 5

### **IL DIRETTORE GENERALE**

- Preso atto che Il Dirigente sottoscrivendo il presente provvedimento, attesta che lo stesso, a seguito dell'istruttoria effettuata, nella forma e nella sostanza, è totalmente legittimo, ai sensi dell'art.1 della L. n° 20/1994 e ss.mm.ii., assumendone di conseguenza la relativa responsabilità, ex art.4, comma2, L.165/2001, nonché garantendo l'osservanza dei criteri di economicità, di efficacia, di pubblicità, di imparzialità e trasparenza di cui all'art.1, comma 1°, L. n.° 241/1990, come modificato dalla L. n° 15/2005. Il dirigente attesta altresì che il presente provvedimento è coerente con gli obiettivi dell'Azienda ed assolutamente utile per il servizio pubblico ai sensi dell'art.1, L. n° 20/1994 e ss.mm.ii;
- Che il Direttore Amministrativo ed il Direttore Sanitario hanno espresso parere positivo con la sottoscrizione dello stesso;

### **DELIBERA**

- Di approvare la proposta di cui trattasi che qui si intende integralmente riportata;
- Di dichiarare il presente provvedimento immediatamente esecutivo non essendo sottoposto al controllo regionale, ai sensi del combinato disposto dell'art.30 della L.R. n. 18/94 e successive modificazioni ed integrazioni e degli artt.21 e 22 della L.R. 45/96.

  
Il Direttore Generale  
Dott.ssa Marinella D'Innocenzo



La presente Deliberazione è inviata al Collegio Sindacale

in data 23 GEN. 2020

La presente Deliberazione è esecutiva ai sensi di legge

dal 23 GEN. 2020

La presente Deliberazione viene pubblicata all'Albo Pretorio on-line aziendale  
ai sensi dell'art.32, comma 1, L.18.09.2009, n.69 e del D.Lgs. 14.03.2013 n.33


in oggetto

per esteso

in data 23 GEN. 2020

Rieti li 23 GEN. 2020

IL FUNZIONARIO



ALL. 1



SISTEMA SANITARIO REGIONALE

ASL  
RIETI



REGIONE  
LAZIO

## Azienda Sanitaria Locale Rieti

**U.O.C. ACQUISIZIONE E LOGISTICA DI BENI E SERVIZI**

### DETERMINAZIONE DIRIGENZIALE

n° 2556 del 16 DIC. 2019

Oggetto: Nomina Commissione preposta alla valutazione delle offerte tecniche della procedura di gara espletata sul Mercato Elettronico della PA, Rdo n. 2452471 del 22/11/2019, per l'affidamento della fornitura di un sistema per video- eco broncoscopia, per le esigenze della UOC Pneumologia del PO di Rieti

Il Dirigente sottoscrivendo il presente provvedimento, attesta che lo stesso, a seguito dell'istruttoria effettuata, nella forma e nella sostanza è totalmente legittimo, ai sensi dell'art.1 della L. n° 20/1994 e ss.mm.ii., assumendone di conseguenza la relativa responsabilità, ex art.4, comma2, L.165/2001, nonché garantendo l'osservanza dei criteri di economicità, di efficacia, di pubblicità, di imparzialità e trasparenza di cui all'art.1, comma 1°, L. n.° 241/1990, come modificato dalla L. n° 15/2005.

L'Estensore

Dott.ssa Marta Fiocchi

Firma

Data

10/12/19

Il Dirigente.:

Dott. Andrea Martellucci

Firma

Data

10/12/19

Il Direttore della U.O.C. Economico Finanziaria con la sottoscrizione del presente atto attesta che lo stesso non comporta scostamenti *sfavorevoli* rispetto al budget economico.

Voce del conto patrimoniale su cui imputare la spesa \_\_\_\_\_

Data \_\_\_\_\_

Firma \_\_\_\_\_

Oggetto: Nomina Commissione preposta alla valutazione delle offerte tecniche della procedura di gara espletata sul Mercato Elettronico della PA, Rdo n. 2452471 del 22/11/2019, per l'affidamento della fornitura di un sistema per video- eco broncoscopia, per le esigenze della UOC Pneumologia del PO di Rieti

Pag. 2 di 4

## DETERMINAZIONE DIRIGENZIALE

Visto l'art. 4, comma 2, del D.Lgs. 30 marzo 2001, n. 165 concernente le attribuzioni dei dirigenti nelle amministrazioni pubbliche;

Visto l'Atto Aziendale approvato con DCA n.U00004 del 15/1/2019 pubblicato sul B.U.R.L. n. 9 del 29 gennaio 2019;

Vista la deliberazione del DG n. 339 del 18 aprile 2019, recante "Attuazione Atto Autonomia Aziendale approvato dalla Regione Lazio con D.C.A. n° U00004 del 15/01/2019, pubblicato sul BUR Lazio n° 9 del 29/01/2019. Determinazioni."

Vista la deliberazione n.7/D.G. del 12.12.2017 di attribuzione delle deleghe al Direttore Amministrativo, al Direttore Sanitario ed ai dirigenti delle strutture aziendali in relazione agli incarichi formalmente conferiti ed i conseguenti successivi atti di delega, integrata con delibera n.222/D.G. del 12/3/2018;

### IL DIRETTORE

#### DELLA U.O.C ACQUISIZIONE E LOGISTICA DI BENI E SERVIZI

#### PREMESSO CHE:

- è stata indetta procedura di gara espletata sul mercato elettronico della p.a. con il criterio dell'offerta economicamente più vantaggiosa, Rdo n. 2452471 del 22/11/2019, per l'affidamento della fornitura di un sistema per video- eco broncoscopia, per le esigenze della UOC Pneumologia del PO di Rieti;

- il termine fissato per la presentazione delle offerte è scaduto alle ore 20.00 del giorno 09/12/2019 e risultano pervenuti n. 1 offerta dalla Società sotto indicata:

OLYMPUS

**CONSIDERATO** che si rende necessaria la nomina di una Commissione tecnica per la valutazione delle offerte tecniche e della successiva apertura delle offerte economiche ai sensi dell'art. 77 del D.Lgs n. 50/2016;

**TENUTO CONTO** del "Regolamento concernente i criteri per la nomina e la composizione delle commissioni di gara e l'attribuzione degli incarichi per la predisposizione dei capitolati tecnici" approvato con atto deliberativo n. 11/DG del 15/01/2016;

**CONSIDERATO**, altresì, che in ragione delle competenze specifiche e delle funzioni espletate sono stati individuati a far parte della Commissione Tecnica i seguenti componenti:

#### Commissione Tecnica

Dott. ssa Rita Le Donne  
Dott.ssa Donatella Mancini  
Dott. Vittorio Petrangeli  
Dott.ssa Marta Fiocchi

Presidente  
Commissario  
Commissario  
Segretario



Oggetto: Nomina Commissione preposta alla valutazione delle offerte tecniche della procedura di gara espletata sul Mercato Elettronico della PA, Rdo n. 2452471 del 22/11/2019, per l'affidamento della fornitura di un sistema per video- eco broncoscopia, per le esigenze della UOC Pneumologia del PO di Rieti

Pag. 3 di 4

**VISTO** il D.L.vo 502/92 e successive modificazioni ed integrazioni;

**DATO ATTO** che la proposta è coerente con il vigente Piano Triennale Aziendale della Prevenzione della Corruzione e del Programma Triennale per la Trasparenza e l'Integrità;

### **D E T E R M I N A**

per le motivazioni espresse in premessa:

**DI NOMINARE**, per le motivazioni espresse in premessa la Commissione tecnica per la valutazione delle offerte tecniche e della successiva apertura delle offerte economiche ai sensi dell'art. 77 del D. Lgs. 50/2016 relativamente all'espletamento della procedura di gara, sul Mercato Elettronico, per l'affidamento della fornitura di un sistema per video- eco broncoscopia, per le esigenze della UOC Pneumologia del PO di Rieti , come di seguito riportato:

#### **Commissione Tecnica**

Dott. ssa Rita Le Donne  
Dott.ssa Donatella Mancini  
Dott. Vittorio Petrangeli  
Dott.ssa Marta Fiocchi

Presidente  
Commissario  
Commissario  
Segretario

**DI DISPORRE** che il presente atto venga pubblicato nell'albo pretorio on-line aziendale ai sensi dell'art. 32, comma 1, della legge 18.09.2009, n. 69 e del D.Lgs 14.03.2013 n. 33;

in oggetto

per esteso

Il Dirigente Responsabile  
della U.O.C. ACQUISIZIONE BENI E SERVIZI  
Dott. Andrea Martelli

VERIFICATA DAL DIRETTORE AMMINISTRATIVO O DAL DIRETTORE SANITARIO:

Il Direttore Amministrativo: Dott.ssa Anna Petti

IL DIRETTORE AMMINISTRATIVO  
Dott.ssa Anna Petti

Il Direttore Sanitario ff : Dott. Gennaro D'Agostino \_\_\_\_\_

---

La presente Determinazione è inviata al Collegio Sindacale in data 16 DIC, 2019

La presente Determinazione è esecutiva ai sensi di legge 16 DIC, 2019

La presente Determinazione viene pubblicata all'albo pretorio on-line aziendale ai sensi dell'art. 32, comma 1, della legge 18.09.2009, n. 69 e del D.Lgs 14.03.2013 n. 33 in data 16 DIC, 2019

in oggetto  per esteso

Rieti li 16 DIC, 2019

IL FUNZIONARIO

Peter Giulio

Data, 09/09/2019

## SISTEMA PER VIDEO – ECO – BRONCOSCOPIA

*Scheda tecnica di capitolato, proposta griglia valutazione qualità  
e valutazione economica*

## SCHEDA TECNICA

### SISTEMA PER VIDEO – ECO – BRONCOSCOPIA

Descrizione come proposto da classificazione CND:	---
Codice CND:	---

Sistema per video-eco-broncoscopia, destinato all'esecuzione di procedure diagnostiche ed interventistiche in Pneumologia, composta di moduli, sistemi e video-endoscopi idonei a procedure EBUS – TBNA, così configurato:

#### VIDEOPROCESSORE

##### **Requisiti minimi**

- Acquisizione di immagini native HDTV (formato almeno 1080i) e SDTV
- Dotato di filtri e programmi di ottimizzazione/enfatizzazione dell'immagine specifici per le specialità diagnostiche cui il sistema è destinato
- Sistema dotato almeno dei seguenti controlli:
  - Bilanciamento automatico e/o manuale del bianco
  - Regolazione dei livelli di contrasto dell'immagine
  - Regolazione dei livelli di colore
- Zoom elettronico
- Registrazione immagini di risoluzione nativa su supporti fissi e rimovibili di varia natura
- Sistema dotato di uscite di segnale video tra i più diffusi, sia analogiche (ad esempio: s-Video, RGB, video composito, etc.) sia digitali in alta definizione di ultima generazione (ad esempio: DVI, SDI, HD-SDI, etc.)
- Visione contemporanea di immagini, di cui una "live", e provenienti da diverse fonti

##### **Requisiti migliorativi**

- Dotato di più controlli rispetto a quanto richiesto tra i requisiti di minima
- Flessibilità nella gestione dei comandi (Programmabilità funzioni da remoto e/o centralizzate)

## FONTE LUMINOSA

### **Requisiti minimi**

- Sorgente luminosa da 300 W con tecnologia XENON o led con caratteristiche equivalenti
- Sistema con dispositivo conta-ore e segnalazione del raggiungimento ore di vita consigliate/necessità di sostituzione fonte luminosa
- Regolazione dell'intensità luminosa, manuale ed automatica
- Vita operativa della lampada di almeno 500 ore
- Compatibile con i programmi di ottimizzazione/enfatizzazione dell'immagine

### **Requisiti migliorativi**

- Vita operativa della lampada maggiore di quella indicata come minima
- Disponibilità eventuale lampada di ricambio (o sistema equivalente per assicurare la continuità di servizio)
- Possibilità di remotizzare/centralizzare alcuni comandi della lampada sulla colonna

## MONITOR

### **Requisiti minimi**

- Monitor medicale con risoluzione coerente con la definizione immagine acquisita e diagonale indicativamente non inferiore a 20"
- Dotato di ingressi di segnale video tra i più diffusi, sia analogiche (ad esempio: s-Video, RGB, video composito, etc.) sia digitali in alta definizione di ultima generazione (ad esempio: DVI, SDI, HD-SDI, etc.)
- Visione contemporanea di immagini, di cui una "live", e provenienti da diverse fonti

### **Requisiti migliorativi**

- Dimensioni del monitor superiori a quanto richiesto tra i requisiti di minima
- Possibilità di remotizzare/centralizzare alcuni comandi della lampada sulla colonna

## CARRELO ELETTRIFICATO PER ENDOSCOPIA

### **Requisiti minimi**

- Struttura portante solida, stabile e compatta, realizzata con materiale costruttivo resistente a corrosione, usura e disinfezioni
- Dotato di almeno 3 ripiani e comunque di tutti gli alloggiamenti necessari per la sistemazione/installazione di tutti gli elementi della colonna
- Munito di ruote piroettanti antistatiche e freno di stazionamento
- Dotato di prese di servizio in numero adeguato a servire tutte le apparecchiature ospitate a bordo, protette da idoneo trasformatore di separazione medica
- Dotato di adeguato braccio articolato orientabile porta-accessori
- Dotato di supporti ergonomici per la strumentazione endoscopica
- Dotato di sistema di presa e manovra solido ed ergonomico

### **Requisiti migliorativi**

- Elevata ergonomia di alloggiamento ed utilizzo degli elementi e accessori della colonna
- Elevata ergonomia di movimentazione e stazionamento
- Protezioni perimetrali antiurto

## VIDEO-ECO-BRONCOSCOPIO

### **Requisiti minimi**

- Video-broncoscopio a ultrasuoni per ecotomografia lineare a scansione elettronica, ad alta definizione, completo di canale operativo destinato a procedure EBUS
- Sonda ecografica multifrequenza a larga banda
- Canale operativo con diametro non inferiore a 2 mm
- Diametro distale non superiore a 7,3 mm
- Profondità di campo con range compreso tra 3 e 50 mm
- Angolo di visione (FOV) non inferiore a 80°
- Angolazioni:
  - Up/down comprese, almeno, nel range 120° / 70°

- Ottimizzazione/enfatizzazione dell'immagine specifici per le specialità diagnostiche cui il sistema è destinato
- Possibilità di condurre indagini di tipo EBUS – TBNA

#### **Requisiti migliorativi**

- Parametri dimensionali e operativi migliori di quelli indicati come minimi
- Presenza tasti di comando

### MICROSONDA RADIALE

#### **Requisiti minimi**

- Sonda endoscopica a ultrasuoni per ecotomografia radiale a scansione meccanica, ad alta definizione
- Scansione ecotomografica in modalità B-Mode
- Frequenza di scansione massima indicativamente non inferiore a 20 MHz
- Diametro distale indicativamente non superiore a 1,5 mm
- Completa di unità motore dedicata

Tutte le apparecchiature componenti il sistema dovranno essere caratterizzate da:

- Interfaccia utente caratterizzata da semplice e intuitiva selezione di funzioni ed impostazioni e gestione dei menù
- Completo di ogni accessorio necessario per il normale e corretto utilizzo
- Parti oggetto di manutenzione periodica e pulizia facilmente accessibili
- Facilità ed ergonomia d'uso con particolare riguardo alle operazioni di pulizia e sanificazione di tutte le parti
- Peso e massime dimensioni di ingombro ridotte
- Marcatura CE ai sensi della direttiva europea di riferimento, con indicato l'eventuale numero identificativo dell'organismo notificato che l'ha rilasciata.

**NOTA** – Gli elementi sopra elencati devono essere considerati per le loro funzionalità specifiche. La fornitura potrà pertanto ricomprendere configurazioni differenti, rispetto a quanto sopra-elencato, e prevedere, ad esempio, l'integrazione di uno o più sistemi nello stesso elemento, a condizione di mantenere le funzionalità e le caratteristiche richieste.

GRIGLIA DI VALUTAZIONE

SISTEMA PER VIDEO - ECO - BRONCOSCOPIA		
<b>SISTEMA IN GENERALE E VIDEOPROCESSORE</b>		
<i>Requisiti qualitativi</i>		
Soluzione tecnica del sistema (connessione agli strumenti, definizioni e formati trattati)		10 8
Dotazione controlli e opzioni di visualizzazione immagini		
Ottimizzazione e/o enfattizzazione dell'immagine dedicati alla specialità clinica e tecniche implementabili		
Sistema di registrazione ed archiviazione		
Ergonomia e facilità d'uso		
<b>PROCESSORE ECOGRAFICO / ECOTOMOGRFO</b>		
<i>Requisiti qualitativi</i>		
Soluzione tecnologica in generale e destinazione d'uso (modulo ecografico dedicato, ecotomografo, compattezza, ergonomia di utilizzo, etc.)		15 11
Modalità ecografiche disponibili (di base e avanzate)		
Caratteristiche del beamformer e range di frequenza		
Capacità di integrazione con la colonna (video-eco-broncoscopio)		
Capacità di enfattizzazione/visualizzazione immagini eco e programmi dedicati		
<b>FONTE LUMINOSA</b>		
<i>Requisiti qualitativi</i>		
Tipologia fonte luce		5 3
Modalità disponibili per la regolazione intensità luminosa, ergonomia e facilità di utilizzo		
Sistema per assicurare la continuità di servizio in caso di guasto lampada		
<i>Requisiti quantitativi</i>		
Vita operativa della lampada:		---
Superiore a 500	2	3
<b>MONITOR</b>		
<i>Requisiti qualitativi</i>		
Tipologia schermo e risoluzione		5 7
Capacità di presentazione formati immagine e rapporti d'aspetto		
Accessori di visualizzazione a corredo e remotizzazione/centralizzazione comandi		
<i>Requisiti quantitativi</i>		
Dimensioni monitor:		---
Superiore a 20"	3	3

*F. De Simone*

*Donatella Neri*  
*M. W. S. P.*



<b>CARRELLO ELETRIFICATO</b>		
<i>Requisiti qualitativi</i>		
Dotazione ripiani, cassette, accessori e supporti		5 3
Soluzioni a vantaggio dell'ergonomia di utilizzo della colonna (alloggiamenti e spostamento)		
Caratteristiche di alimentazione elettrica		
<b>VIDEOECOBRONCOSCOPIO</b>		
<i>Requisiti qualitativi</i>		
Soluzione tecnica di video-eco-broncoscopia (tipo sonda, configurazione, definizione, ottimizzazione/enfatizzazione, etc.)		10 8
Frequenze utilizzate dalla sonda		
Tasti e comandi		
Soluzione per la sanificazione ed ergonomia di utilizzo		
<i>Requisiti quantitativi</i>		
Diametro canale operativo:		---
Oltre 2 mm	3	3
Diametro distale:		---
Inferiore a 7,3 mm	7	2
Range profondità di campo:		---
Più ampio di 3-50 mm	2	3
Range angolazioni up/down:		---
Più ampio di 120°/70°	2	3
FOV:		---
Oltre 80°	2	3
<b>TOTALE</b>		<b>70</b>

*53*  
*Stefano...*  
*...*  
*...*

#### VALUTAZIONE ECONOMICA

Dal riscontro sul mercato emerge che il valore economico di un Sistema per video-eco-broncoscopia, destinato all'esecuzione di procedure diagnostiche ed interventistiche in Pneumologia, configurato come da requisiti indicati nella scheda tecnica sopra riportata, completo di tutti gli accessori necessari per il normale e corretto utilizzo, si attesta in un intervallo di prezzo indicativamente compreso tra 165.000 € e 190.000 € (oltre iva).

Si segnala che la quotazione sopra riportata potrebbe essere soggetta a variazioni, anche sensibili, in funzione della soluzione tecnologica adottata dal singolo fabbricante, della configurazione del sistema e della dotazione di accessori e materiali consumabili eventualmente offerti a corredo della fornitura.

*fu*

# AZIENDA A.S.L. RIETI

**OGGETTO:** Procedura di gara sul MEPA con il criterio dell'offerta economicamente più vantaggiosa (Mercato Elettronico della Pubblica Amministrazione) n. 2452471 del 22.11.2019 per l'affidamento della fornitura di n. 1 sistema per video-eco broncoscopia occorrente per le esigenze della UOC Pneumologia del PO di Rieti lotto unico.

## VERBALE DI GARA n. 1

Il giorno 18 dicembre 2019, presso la UOC Pneumologia del PO di Rieti,

### PREMESSO CHE




- In data 18.12.2019, con la RDO n. 2452471 è stata avviata una procedura di gara sul MEPA per l'affidamento della fornitura n. 1 sistema per video eco broncoscopia occorrente per le esigenze della UOC Pneumologia del PO di Rieti con aggiudicazione a favore dell'offerta economicamente più vantaggiosa;
- secondo quanto stabilito nella RDO sopraindicata, le offerte dovevano essere presentate entro il 09.12.2019;
- che entro la scadenza stabilita sono pervenute complessivamente n. 1 offerta;
- con atto determinativo n. 2556 del 16 dicembre 2019, è stata incaricata dell'espletamento delle procedure di gara e della relativa proposta di aggiudicazione, la Commissione composta da:
  - Dott.ssa Rita Le Donne Presidente
  - Dott.ssa Donatella Mancini Commissario
  - Dott. Vittorio Petrangeli Commissario
  - Dr.ssa Marta Fiocchi Segretario verbalizzante

### IL PRESIDENTE

Tutto ciò premesso e ritenuto parte integrante e sostanziale del presente verbale, nel giorno e nell'ora predetti, constatata la presenza di tutti i componenti della Commissione, dichiara aperta la seduta.

Il Presidente, quindi, da inizio ai lavori con la presa d'atto delle ditte che hanno prodotto offerta sul MEPA, entro il termine stabilito, che risultano essere complessivamente n. 1:

OLYMPUS ITALIA S.R.L.

1   

## Il Presidente e i Componenti della Commissione

preso atto dell'oggetto dell'appalto di cui trattasi e degli operatori economici partecipanti alla procedura di gara, ai fini di quanto disposto dall'art. 282, comma 2, del Regolamento attuativo al Codice degli appalti, in sede di accettazione dell'incarico dichiarano, ai sensi dell'art. 47 del D.P.R. n. 445/2000, l'inesistenza delle cause di incompatibilità e di astensione di cui all'art. 84, commi 4. 5 e 7 del D. Lgs. n. 163/06.

Il Presidente della Commissione, constatata la regolarità della costituzione, preso atto che tutti gli operatori economici partecipanti alla gara sono stati informati attraverso il MEPA della seduta pubblica, dichiara aperta la seduta.

La seduta pubblica sul MEPA inizia alle ore 12.30.

Il segretario della Commissione procede all'apertura della busta contenente la documentazione amministrativa cliccando sul relativo pulsante. Da tale operazione risultano visibili tutti i files prodotti da ciascun concorrente relativamente alla documentazione amministrativa. Procede pertanto al download dei suddetti files, al fine di controllare la firma digitale. Da tale controllo risulta che tutti i files sono firmati digitalmente, si procede pertanto, all'estrazione di una copia, della documentazione contenuta nei suddetti files, al fine di permettere alla Commissione di valutarne il contenuto.

La Commissione procede alla lettura e verifica della documentazione amministrativa.

Da tale verifica risulta quanto segue:

La Società partecipante viene **ammessa** alla fase successiva della procedura di gara essendo la documentazione amministrativa conforme a quanto prescritto;

Le risultanze dei lavori della Commissione vengono inserite, dal segretario della Commissione, sul MEPA. Alla Società viene comunicata l'ammissione alla successiva fase della procedura di gara.

Il segretario della Commissione procede quindi all'apertura della busta contenente la documentazione tecnica cliccando sul relativo pulsante. Da tale operazione risultano visibili tutti i files prodotti dal concorrente relativamente alla documentazione tecnica. Procede pertanto al download dei suddetti files, al fine di controllare la firma digitale. Da tale controllo risulta che tutti i files sono firmati digitalmente, si procede pertanto, a scaricare tutta la documentazione contenuta nei suddetti files, al fine di permettere alla Commissione di valutarne il contenuto.



La documentazione presentata dalle società **partecipanti** risulta conforme a quanto prescritto dagli elaborati di gara. La Società viene pertanto ammessa alla fase successiva della procedura di gara.

Alle ore 13:00 termina la seduta pubblica.

La Commissione, in seduta riservata, procede alla lettura e conseguente valutazione della documentazione tecnica scaricata, agli atti del procedimento, rispetto a quanto richiesto con il CSA pubblicato sul MEPA, al fine di procedere con l'attribuzione del punteggio

Si procede con la valutazione dell'offerta tecnica prodotta dalla concorrente relativamente al **LOTTO N. 1-SISTEMA PER VIDEO ECO BRONCOSCOPIO**

Ha prodotto offerta la Società OLYMPUS ITALIA SRL

La Commissione procede pertanto, con la valutazione delle offerte tecniche prodotta dalla concorrente nel modo che segue:

La Commissione procede alla analitica lettura e valutazione dell'offerta tecnica e di ogni elaborato e documento presentato al fine dell'attribuzione dei punteggi previsti negli atti di gara.

Conclusa tale disamina la Commissione procede all'attribuzione dei relativi punteggi.

**Le risultanze di tali operazioni vengono riportate nell'allegato prospetto riepilogativo che forma parte integrante e sostanziale del presente verbale (alleg.1)**

Il segretario della Commissione procede ad inserire informaticamente, i punteggi assegnati dalla Commissione di gara per ciascuna offerta tecnica presentata dalla Società partecipante alla gara.

Dopo l'inserimento del punteggio tecnico si procede all'apertura dell'offerta economica, a seguito della quale viene assegnato automaticamente dal sistema il punteggio economico per ciascuna offerta evidenziando il punteggio totale ottenuto da ciascuna Società ed eventuale anomalia dell'offerta in applicazione dei criteri di cui al comma 2 dell'art.97 del D.lgs 50/16.

Le risultanze del procedimento sono riepilogate nell'allegato n. 3 al presente verbale formandone parte integrante e sostanziale, dalle quali si evince che l'aggiudicazione provvisoria lotto per lotto risulta essere la seguente:



- **LOTTO N. 1 - N. 1 SISTEMA PER VIDEO ECO BRONCOSCOPIA- IMPORTO A BASE D'ASTA € 190.000,00 OLTRE IVA**

Società aggiudicataria OLYMPUS ITALIA SRL

153.436,78





oltre IVA:

al costo di €



Di quanto precede è redatto il presente verbale sottoscritto dalla Commissione giudicatrice e dai segretari come segue:

- Dott.ssa Rita Le Donne
- Dott.ssa Donatella Mancini
- Dott. Vittorio Petrangeli
- Dr.ssa Marta Fiocchi

Presidente   
Commissario   
Commissario   
Segretario verbalizzante 

Riepilogo delle attività di Esame delle Offerte ricevute

<b>Numero RDO:</b>	2452471
<b>Descrizione RDO:</b>	SISTEMA PER VIDEO- ECO-BRONCOSCOPIA
<b>Criterio di aggiudicazione:</b>	Offerta economicamente piu' vantaggiosa
<b>Formulazione dell'offerta economica:</b>	Valore economico (Euro)
<b>Modalità di calcolo della soglia di anomalia:</b>	La congruità è valutata sulle offerte che presentano sia i punti relativi al prezzo, sia la somma dei punti relativi agli altri elementi di valutazione, entrambi pari o superiori ai quattro quinti dei corrispondenti punti massimi previsti)
<b>Amministrazione titolare del procedimento</b>	AUSL RIETI 00821180577 VIA DEL TERMINILLO, 42 RIETI RI
<b>Punto Ordinante</b>	ANDREA MARTELLUCCI
<b>Soggetto stipulante</b>	Nome: ANDREA MARTELLUCCI Amministrazione: AUSL RIETI
<b>Codice univoco ufficio - IPA</b>	UFX1HE
<b>(RUP) Responsabile Unico del Procedimento</b>	
<b>Inizio presentazione offerte:</b>	22/11/2019 08:20
<b>Termine ultimo presentazione offerte:</b>	09/12/2019 20:00
<b>Temine ultimo richieste di chiarimenti:</b>	06/12/2019 10:08
<b>Data Limite stipula contratto (Limite validità offerta del Fornitore)</b>	21/04/2020 10:08
<b>Giorni dopo la stipula per Consegna Beni / Decorrenza Servizi:</b>	30
<b>Misura delle eventuali penali:</b>	Indicate nelle Condizioni Generali di Fornitura allegate al Bando oggetto della RdO e/o nelle Condizioni Particolari definite dall'Amministrazione
<b>Bandi / Categorie oggetto della RdO:</b>	BENI/Forniture specifiche per la Sanità

Lotto esaminato: 1 SISTEMA PER VIDEO ECO BRONCOSCOPIA  
(Lotto unico)

<b>CIG</b>	8111033C2A
<b>CUP</b>	
<b>Oggetto di Fornitura 1</b>	sistema per video- eco - broncoscopia/1/
<b>Importo dell'appalto oggetto di offerta (base d'asta)</b>	190000,00000000

Concorrenti

#	Denominazione	Forma di Partecipazione	Partita IVA	Data Invio Offerta
1	OLYMPUS ITALIA S.R.L	Singola	10994940152	05/12/2019 09:20

ESAME DELLA BUSTA AMMINISTRATIVA	Inizio	Fine
	16/12/2019 12:27:10	16/12/2019 12:35:19

Richieste Amministrative di Gara

Concorrente	Eventuali atti relativi a R.T.I. o Consorzi		Eventuale documentazione relativa all'avvalimento		documentazione amministrativa indicata in rdo/ capitolato	
	Valutazione	Note	Valutazione	Note	Valutazione	Note
OLYMPUS ITALIA S.R.L		nessuna		nessuna	Approvato	nessuna

Non esistono Richieste Amministrative di Lotto

ESAME DELLA BUSTA TECNICA	Inizio	Fine
	16/12/2019 12:35:29	03/01/2020 12:46:56

Concorrente	Offerta Tecnica (fac-simile di sistema)		documentazione tecnica indicata in rdo	
	Valutazione	Note	Valutazione	Note
OLYMPUS ITALIA S.R.L	Approvato	nessuna	Approvato	nessuna

ESAME DELLA BUSTA ECONOMICA	Inizio	Fine
	03/01/2020 12:48:12	03/01/2020 12:48:45

Concorrente	Offerta Economica (fac-simile di sistema)	
	Valutazione	Note
OLYMPUS ITALIA S.R.L	Approvato	nessuna

Offerta economicamente più vantaggiosa

Concorrente	Soglia di Anomalia tecnica	Punteggio Tecnico	Soglia di Anomalia Economica	Punteggio Economico	Offerta Anomala
OLYMPUS ITALIA S.R.L	56,00 punti	53,00 punti	24,00 punti	30,00 punti	NO



Data dell'ultimo ricalcolo:	Nessun ricalcolo effettuato
-----------------------------	-----------------------------

Classifica della gara (Offerta economicamente più vantaggiosa)

Concorrente	Valore complessivo dell'Offerta	Punteggio Tecnico attribuito automaticamente	Punteggio Tecnico attribuito da Commissione	Punteggio Economico	Punteggio Complessivo
OLYMPUS ITALIA S.R.L	153436,78000000	0,00	53,00	30,00	83,00

<b>Note di gara</b>	nessuna
<b>Note specifiche lotto 1</b>	nessuna