

DELIBERAZIONE DEL DIRETTORE GENERALE n. 493 del 11 MAG. 2020

STRUTTURA PROPONENTE U.O.C. ACQUISIZIONE E LOGISTICA DI BENI E SERVIZI

Procedura di gara negoziata esperita sul MEPA RdO n. 2519705 del 20.02.2020, ai sensi dell'art. 36 D. Lgs. n. 50/16, per l'affidamento della fornitura di n. 1 MICROSCOPIO OPERATORIO OFTALMOLOGICO ventila da destinare alla UOC Oftalmologia del PO di Rieti, con aggiudicazione a favore dell'offerta economicamente più vantaggiosa.

Aggiudicazione alla Società Leica Microsystems per un importo complessivo di spesa di euro 120.048,72 oltre IVA. CIG lotto unico: 8220575916

Oggetto: Estensore: Dott.ssa Marta Fiocchi

Firma 

Il Dirigente sottoscrivendo il presente provvedimento, attesta che lo stesso, a seguito dell'istruttoria effettuata, nella forma e nella sostanza, è totalmente legittimo, ai sensi dell'art. 1 della L. n° 20/1994 e ss.mm.ii., assumendone di conseguenza la relativa responsabilità, ex art. 4, comma 2, L. 165/2001, nonché garantendo l'osservanza dei criteri di economicità, di efficacia, di pubblicità, di imparzialità e trasparenza di cui all'art.1, comma 1°, L. n° 241/1990, come modificato dalla L. n° 15/2005. Il dirigente attesta altresì che il presente provvedimento è coerente con gli obiettivi dell'Azienda ed assolutamente utile per il servizio pubblico ai sensi dell'art.1, L. n° 20/1994 e ss.mm.ii.

Responsabile del Procedimento: Dott.ssa Marta Fiocchi

Data 04.05.2020

Firma 

Il Dirigente: Dott. Andrea Martellucci

Data 04.05.2020


Firma 

Il Direttore della U.O.C. Economico Finanziaria con la sottoscrizione del presente atto attesta che lo stesso non comporta scostamenti sfavorevoli rispetto al budget economico.

Voce del conto economico su cui imputare la spesa: 516040605, 101020501

Autorizzazione: AUT 19.27 PROV. 336

Data 05/05/2020

Dott.ssa Antonella Rossetti Firma 

Parere del Direttore Amministrativo

Dott. ssa Anna Petti

favorevole

non favorevole (con motivazioni allegate al presente atto)

Data 06.05.2020

Firma 

Parere del Direttore Sanitario ff

Dott. Gennaro D'Agostino

favorevole

non favorevole (con motivazioni allegate al presente atto)

Data 08.05.2020

Firma 

Oggetto: Procedura di gara negoziata esperita sul MEPA RdO n. 2519705 del 20.02.2020, ai sensi dell'art. 36 D. Lgs. n. 50/16, per l'affidamento della fornitura di n. 1 MICROSCOPIO OPERATORIO OFTALMOLOGICO ventila da destinare alla UOC Oftalmologia del PO di Rieti, con aggiudicazione a favore dell'offerta economicamente più vantaggiosa.
Aggiudicazione alla Società Leica Microsystems per un importo complessivo di spesa di euro 120.048,72 oltre IVA. CIG lotto unico: 8220575916

Pag. 2 di 6

IL DIRETTORE DELLA U.O.C. ACQUISIZIONE E LOGISTICA DI BENI E SERVIZI

PREMESSO che con nota prot. 52155 del 17.09.2019 la UOSD Ingegneria Clinica e HTA ha trasmesso l'autorizzazione all'aggiornamento tecnologico per microscopio operatorio oftalmologico in uso presso la UOC Oftalmologia del PO di Rieti;

RILEVATO che con RdO n. 2519705 del 20.02.2020, è stata esperita una procedura di gara sul MEPA per l'affidamento della fornitura delle apparecchiature sopra specificate con il criterio dell'offerta economicamente più vantaggiosa;

DATO ATTO che:

- entro la scadenza stabilita nella RDO sopraindicata, fissata per il giorno 6.03.2020, sono pervenute n. 3 offerte come specificato nell'allegato generato dalla piattaforma Acquisti in rete, denominato Riepilogo delle attività di esame delle offerte ricevute (All.1);
- che in data 9.03.2020 si procedeva all'apertura della documentazione amministrativa e all'apertura della documentazione tecnica;

CONSIDERATO che, è stata incaricata dell'espletamento della procedura di gara la Commissione composta come indicato nella determina allegata (all. 2);

RILEVATO che la Commissione suddetta ha dato riscontro positivo sulla conformità della schede tecniche prodotte dall'unico operatore economico partecipante, con le schede tecniche usate per la predisposizione della gara, con punteggi indicati nelle griglie di valutazione (All.3);

DATO ATTO che pertanto si è proceduto all'apertura delle buste economiche e alla successiva approvazione dell'offerta economica;

VISTA la graduatoria elaborata dalla piattaforma del Mercato Elettronico dalla quale risulta l'operatore economico aggiudicatario provvisorio (All.4);

RITENUTO di dover condividere ed approvare i lavori svolti sulla piattaforma MEPA e dalla commissione esaminatrice;

RITENUTO altresì opportuno, per quanto sopra espresso, aggiudicare alla Società risultata prime in classifica, la fornitura di apparecchiature elettromedicali come sotto specificato:

Lotto 1: n. 1 microscopio operatorio oftalmologico da destinare alla UOC Oftalmologia del PO di Rieti, importo base asta di euro 125.000,00 – **Società aggiudicataria Leica Microsystems** per un valore complessivo dell'offerta pari ad **euro 120.048,72**;

Oggetto: Procedura di gara negoziata esperita sul MEPA RdO n. 2519705 del 20.02.2020, ai sensi dell'art. 36 D. Lgs. n. 50/16, per l'affidamento della fornitura di n. 1 MICROSCOPIO OPERATORIO OFTALMOLOGICO ventila da destinare alla UOC Oftalmologia del PO di Rieti, con aggiudicazione a favore dell'offerta economicamente più vantaggiosa.

Aggiudicazione alla Società Leica Microsystems per un importo complessivo di spesa di euro 120.048,72 oltre IVA. CIG lotto unico: 8220575916

Pag. 3 di 6

VISTO l'art.113, comma 2 del D.Lgs. n. 50/2016 e ss.mm.ii che recita espressamente: “[...]le amministrazioni aggiudicatrici destinano ad un apposito fondo risorse finanziarie in misura non superiore al 2 per cento modulate sull'importo dei lavori, servizi e forniture, posti a base di gara per le funzioni tecniche svolte dai dipendenti delle stesse esclusivamente per le attività di programmazione della spesa per investimenti, di valutazione preventiva dei progetti, di predisposizione e di controllo delle procedure di gara e di esecuzione dei contratti pubblici, di RUP, di direzione dei lavori ovvero direzione dell'esecuzione e di collaudo tecnico amministrativo ovvero di verifica di conformità, di collaudatore statico ove necessario per consentire l'esecuzione del contratto nel rispetto dei documenti a base di gara, del progetto, dei tempi e costi prestabiliti. Tale fondo non è previsto da parte di quelle amministrazioni aggiudicatrici per le quali sono in essere contratti o convenzioni che prevedono modalità diverse per la retribuzione delle funzioni tecniche svolte dai propri dipendenti. Gli enti che costituiscono o si avvalgono di una centrale di committenza possono destinare il fondo o parte di esso ai dipendenti di tale centrale. La disposizione di cui al presente comma si applica agli appalti relativi a servizi o forniture nel caso in cui è nominato il direttore dell'esecuzione.”;

VISTO l'art.113, comma 5-bis. del Dlgs. 50/2016 e ss.mm.ii.i che recita espressamente: “Gli incentivi di cui al presente articolo fanno capo al medesimo capitolo di spesa previsto per i singoli lavori, servizi e forniture”;

CONSIDERATO che gli incentivi per le funzioni tecniche previsti per questa procedura di gara, che l'ASL Rieti destinerà in un apposito fondo ai sensi dell'art. 113, comma 2 del D.l.gs. n. 50/2016 e smi, **ammontano a € 2.500,00** (pari al 2% sul valore posto a base di gara di € 125.000,00 IVA esclusa);

CONSIDERATO, altresì, che dette somme, quantificate in € 2.500,00, accantonate nel modo che segue:

- 80% (ottanta per cento), pari ad € 2.000,00 sul fondo premialità e fasce secondo quanto sancito dall'art. 81 del CCNL del personale comparto Sanità 2016-2018;
- 20% (venti per cento) pari ad € 500,00 su apposito conto di costo 516040605 “Acc.incentvi funzioni tecniche art. 113 d lgs. 50/2016 anno 2020 da destinare come disposto dall'art. 11, comma 4, del citato decreto 50/2016;

VISTO il D.L.vo 502/92 e successive modificazioni ed integrazioni;

DATO ATTO che la proposta è coerente con il vigente Piano Triennale Aziendale della Prevenzione della Corruzione e del Programma Triennale per la Trasparenza e l'Integrità;

0

Oggetto: Procedura di gara negoziata esperita sul MEPA RdO n. 2519705 del 20.02.2020, ai sensi dell'art. 36 D. Lgs. n. 50/16, per l'affidamento della fornitura di n. 1 MICROSCOPIO OPERATORIO OFTALMOLOGICO ventila da destinare alla UOC Oftalmologia del PO di Rieti, con aggiudicazione a favore dell'offerta economicamente più vantaggiosa.

Aggiudicazione alla Società Leica Microsystems per un importo complessivo di spesa di euro 120.048,72 oltre IVA. CIG lotto unico: 8220575916

Pag. 4 di 6

Per le motivazioni espresse in narrativa:

PROPONE

DI PRENDERE ATTO ed APPROVARE i lavori svolti sulla piattaforma MEPA e dalla Commissione Esaminatrice nominata con determina 712 del 03.0.2020;

DI AFFIDARE, per i motivi espressi in narrativa, alla società suddetta la fornitura delle apparecchiature come sopra specificate, da destinare alla UOC Oftalmologia del PO di Rieti per un importo complessivo di spesa di euro 120.048,72 oltre IVA.

DI DARE ATTO che l'onere del presente provvedimento, pari ad € 146.459,43 (IVA compresa) al conto di costo 101020501 (attrezzature sanitarie e scientifiche), anno 2020;

DI DISPORRE l'invio del presente atto alla U.O.C. Economico Finanziaria per i provvedimenti di competenza;

DI TRASMETTERE il presente atto alla UOC Amministrazione del personale dipendente a convenzione e Collaborazione per gli adempimenti di competenza;

DI UTILIZZARE, per l'acquisto delle apparecchiature sopra individuate, i fondi aziendali;

DI DARE ATTO che l'efficacia dell'aggiudicazione definitiva è sottoposta alla condizione sospensiva della positiva verifica del possesso dei requisiti prescritti;

DI DISPORRE che il presente atto venga pubblicato nell'albo pretorio on-line aziendale ai sensi dell'art.32, comma1, della legge 18.09.2009, n.69 e del D.Lgs. 14.03.2013 n.33

in oggetto

per esteso

Oggetto: Procedura di gara negoziata esperita sul MEPA RdO n. 2519705 del 20.02.2020, ai sensi dell'art. 36 D. Lgs. n. 50/16, per l'affidamento della fornitura di n. 1 MICROSCOPIO OPERATORIO OFTALMOLOGICO ventila da destinare alla UOC Oftalmologia del PO di Rieti, con aggiudicazione a favore dell'offerta economicamente più vantaggiosa.
Aggiudicazione alla Società Leica Microsystems per un importo complessivo di spesa di euro 120.048,72 oltre IVA. CIG lotto unico: 8220575916


Pag. 5 di 6

IL DIRETTORE GENERALE

- Preso atto che Il Dirigente sottoscrivendo il presente provvedimento, attesta che lo stesso, a seguito dell'istruttoria effettuata, nella forma e nella sostanza, è totalmente legittimo, ai sensi dell'art.1 della L. n° 20/1994 e ss.mm.ii., assumendone di conseguenza la relativa responsabilità, ex art.4, comma2, L.165/2001, nonché garantendo l'osservanza dei criteri di economicità, di efficacia, di pubblicità, di imparzialità e trasparenza di cui all'art.1, comma 1°, L. n.° 241/1990, come modificato dalla L. n° 15/2005. Il dirigente attesta altresì che il presente provvedimento è coerente con gli obiettivi dell'Azienda ed assolutamente utile per il servizio pubblico ai sensi dell'art.1, L. n° 20/1994 e ss.mm.ii;
- Che il Direttore Amministrativo ed il Direttore Sanitario hanno espresso parere positivo con la sottoscrizione dello stesso;

DELIBERA

- Di approvare la proposta di cui trattasi che qui si intende integralmente riportata;
- Di dichiarare il presente provvedimento immediatamente esecutivo non essendo sottoposto al controllo regionale, ai sensi del combinato disposto dell'art.30 della L.R. n. 18/94 e successive modificazioni ed integrazioni e degli artt.21 e 22 della L.R. 45/96.

Il Direttore Generale

Dott.ssa Marinella D'Innocenzo

④

La presente Deliberazione è inviata al Collegio Sindacale

in data 11 1 MAG. 2020

La presente Deliberazione è esecutiva ai sensi di legge

dal 1 1 MAG. 2020

La presente Deliberazione viene pubblicata all'Albo Pretorio on-line aziendale
ai sensi dell'art.32, comma 1, L.18.09.2009, n.69 e del D.Lgs. 14.03.2013 n.33

in oggetto

per esteso

in data 1 1 MAG. 2020

Rieti li 11 1 MAG. 2020

IL FUNZIONARIO

Piero Ferlito

Riepilogo delle attività di Esame delle Offerte ricevute

Numero RDO:	2519705
Descrizione RDO:	Attrezzature per oftalmologia
Criterio di aggiudicazione:	Offerta economicamente piu' vantaggiosa
Formulazione dell'offerta economica:	Valore economico (Euro)
Modalità di calcolo della soglia di anomalia:	La congruità è valutata sulle offerte che presentano sia i punti relativi al prezzo, sia la somma dei punti relativi agli altri elementi di valutazione, entrambi pari o superiori ai quattro quinti dei corrispondenti punti massimi previsti)
Amministrazione titolare del procedimento	AUSL RIETI 00821180577 VIA DEL TERMINILLO, 42 RIETI RI
Punto Ordinante	ANDREA MARTELLUCCI
Soggetto stipulante	Nome: ANDREA MARTELLUCCI Amministrazione: AUSL RIETI
Codice univoco ufficio - IPA	UFX1HE
(RUP) Responsabile Unico del Procedimento	
Inizio presentazione offerte:	20/02/2020 15:59
Termine ultimo presentazione offerte:	06/03/2020 20:00
Termine ultimo richieste di chiarimenti:	24/02/2020 15:40
Data Limite stipula contratto (Limite validità offerta del Fornitore)	20/06/2020 15:40
Giorni dopo la stipula per Consegna Beni / Decorrenza Servizi:	30
Misura delle eventuali penali:	Indicate nelle Condizioni Generali di Fornitura allegate al Bando oggetto della RdO e/o nelle Condizioni Particolari definite dall'Amministrazione
Bandi / Categorie oggetto della RdO:	BENI/Ricerca, rilevazione scientifica e diagnostica, BENI/Forniture specifiche per la Sanità

Lotto esaminato: 1 microscopio operatorio oftalmologico

CIG	8220575916
CUP	
Oggetto di Fornitura 1	Microscopio operatorio oftalmologico/1/
Importo dell'appalto oggetto di offerta (base d'asta)	125000,00000000

Concorrenti

#	Denominazione	Forma di Partecipazione	Partita IVA	Data Invio Offerta
1	OPTARISTON OFTALMOLOGIA S.R.L.	Singola	03751551007	06/03/2020 17:26
2	CARL ZEISS SPA CON SOCIO UNICO	Singola	00721920155	04/03/2020 15:47
3	LEICA MICROSYSTEMS	Singola	09933630155	04/03/2020 11:39

ESAME DELLA BUSTA AMMINISTRATIVA	Inizio	Fine
	09/03/2020 10:25:35	12/03/2020 11:54:55

Richieste Amministrative di Gara

Concorrente	documentazione amministrativa indicata in lettera invito/ capitolato		Eventuali atti relativi a R.T.I. o Consorzi		Eventuale documentazione relativa all'avvalimento	
	Valutazione	Note	Valutazione	Note	Valutazione	Note
OPTARISTON OFTALMOLOGIA S.R.L.	Approvato	nessuna		nessuna		nessuna
CARL ZEISS SPA CON SOCIO UNICO	Approvato	nessuna		nessuna		nessuna
LEICA MICROSYSTEMS	Approvato	nessuna		nessuna		nessuna

Non esistono Richieste Amministrative di Lotto

ESAME DELLA BUSTA TECNICA	Inizio	Fine
	12/03/2020 11:55:13	30/03/2020 09:35:33

Concorrente	documentazione tecnica indicata in rdo	
	Valutazione	Note
OPTARISTON OFTALMOLOGIA S.R.L.	Approvato	nessuna
CARL ZEISS SPA CON SOCIO UNICO	Approvato	nessuna
LEICA MICROSYSTEMS	Approvato	nessuna

ESAME DELLA BUSTA ECONOMICA	Inizio	Fine
	30/03/2020 09:42:11	30/03/2020 09:43:02

Concorrente	Offerta Economica (fac-simile di sistema)	
	Valutazione	Note
OPTARISTON OFTALMOLOGIA S.R.L.	Approvato	nessuna
CARL ZEISS SPA CON SOCIO UNICO	Approvato	nessuna
LEICA MICROSYSTEMS	Approvato	nessuna

Classifica della gara (Offerta economicamente più vantaggiosa)

ALL. 2

Azienda Sanitaria Locale Rieti

U.O.C. ACQUISIZIONE E LOGISTICA DI BENI E SERVIZI

DETERMINAZIONE DIRIGENZIALE

n° 712 del 03 APR. 2020

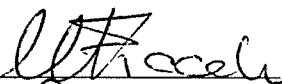
Oggetto: Nomina Commissione preposta alla valutazione delle offerte tecniche della procedura di gara espletata sul Mercato Elettronico della PA, Rdo n. 2519705 del 20/02/2020, per l'affidamento della fornitura di un microscopio operatorio occorrente per le esigenze della Uoc Oftalmologia del PO di Rieti

Il Dirigente sottoscrivendo il presente provvedimento, attesta che lo stesso, a seguito dell'istruttoria effettuata, nella forma e nella sostanza è totalmente legittimo, ai sensi dell'art.1 della L. n° 20/1994 e ss.mm.ii., assumendone di conseguenza la relativa responsabilità, ex art.4, comma2, L.165/2001, nonché garantendo l'osservanza dei criteri di economicità, di efficacia, di pubblicità, di imparzialità e trasparenza di cui all'art.1, comma 1°, L. n.° 241/1990, come modificato dalla L. n° 15/2005.

L'Estensore

Dott.ssa Marta Fiocchi


Firma


Data 30.03.2020

Il Dirigente.:

Dott. Andrea Martellucci

Firma


Data 30.03.2020

Il Direttore della U.O.C. Economico Finanziaria con la sottoscrizione del presente atto attesta che lo stesso non comporta scostamenti *sfavorevoli* rispetto al budget economico.

Voce del conto patrimoniale su cui imputare la spesa _____

Data _____

Firma _____



Oggetto: Nomina Commissione preposta alla valutazione delle offerte tecniche della procedura di gara espletata sul Mercato Elettronico della PA, Rdo n. 2519705 del 20/02/2020 , per l'affidamento della fornitura di un microscopio operatorio occorrente per le esigenze della Uoc Oftalmologia del PO di Rieti

Pag. 2 di 4

DETERMINAZIONE DIRIGENZIALE

Visto l'art. 4, comma 2, del D.Lgs. 30 marzo 2001, n. 165 concernente le attribuzioni dei dirigenti nelle amministrazioni pubbliche;

Visto l'Atto Aziendale approvato con DCA n.113 del 18/3/2015 pubblicato sul B.U.R.L. n. 33 S.O. n.1 del 23 aprile 2015 da cui si rileva l'organizzazione aziendale ed il funzionigramma;

Vista la deliberazione n. 7/DG dell'7.12.2017 di attribuzione delle deleghe al Direttore Amministrativo, al Direttore Sanitario ed ai dirigenti delle strutture aziendali in relazione agli incarichi formalmente conferiti ed i conseguenti successivi atti di delega;

IL DIRETTORE

DELLA U.O.C ACQUISIZIONE E LOGISTICA DI BENI E SERVIZI

PREMESSO CHE:

- è stata indetta procedura di gara espletata sul mercato elettronico della p.a. con il criterio dell'offerta economicamente più vantaggiosa, Rdo n. 2519705 del 20/02/2020 , per l'affidamento della fornitura di un microscopio operatorio occorrente per le esigenze della Uoc Oftalmologia del PO di Rieti
- il termine fissato per la presentazione delle offerte è scaduto il giorno 6/03/2020 e risultano pervenuti n. 3 offerte dalle Società sotto indicate:

LEICA
ZEISS
OPTARISTON

CONSIDERATO che si rende necessaria la nomina di una Commissione tecnica per la valutazione delle offerte tecniche e della successiva apertura delle offerte economiche ai sensi dell'art. 77 del D.Lgs n. 50/2016;

TENUTO CONTO del "Regolamento concernente i criteri per la nomina e la composizione delle commissioni di gara e l'attribuzione degli incarichi per la predisposizione dei capitolati tecnici" approvato con atto deliberativo n. 11/DG del 15/01/2016;

CONSIDERATO, altresì, che in ragione delle competenze specifiche e delle funzioni espletate sono stati individuati a far parte della Commissione Tecnica i seguenti componenti:

Commissione Tecnica

Dott. Fabio Fiormonte
Dott.ssa Maria Paola Carrozzoni
Dott. Iacopo Leonori
Dott.ssa Marta Fiocchi

Presidente
Commissario
Commissario
Segretario



Oggetto: Nomina Commissione preposta alla valutazione delle offerte tecniche della procedura di gara espletata sul Mercato Elettronico della PA, Rdo n. 2519705 del 20/02/2020 , per l'affidamento della fornitura di un microscopio operatorio occorrente per le esigenze della Uoc Oftalmologia del PO di Rieti

Pag. 3 di 4

VISTO il D.L.vo 502/92 e successive modificazioni ed integrazioni;

DATO ATTO che la proposta è coerente con il vigente Piano Triennale Aziendale della Prevenzione della Corruzione e del Programma Triennale per la Trasparenza e l'Integrità;

D E T E R M I N A

per le motivazioni espresse in premessa:

DI NOMINARE, per le motivazioni espresse in premessa la Commissione tecnica per la valutazione delle offerte tecniche e della successiva apertura delle offerte economiche ai sensi dell'art. 77 del D. Lgs. 50/2016 relativamente all'espletamento della procedura di gara, sul Mercato Elettronico, per l'affidamento della fornitura di apparecchiature elettromedicali varie occorrenti per le esigenze della Asl di Rieti, come di seguito riportato:

Commissione Tecnica

Dott. Fabio Fiormonte

Dott.ssa Maria Paola Carrozzoni

Dott. Iacopo Leonori

Dott.ssa Marta Fiocchi

Presidente

Commissario

Commissario

Segretario

DI DISPORRE che il presente atto venga pubblicato nell'albo pretorio on-line aziendale ai sensi dell'art. 32, comma 1, della legge 18.09.2009, n. 69 e del D.Lgs 14.03.2013 n. 33;

in oggetto

per esteso

Il Dirigente Responsabile della U.O.C.
ACQUISIZIONE E LOGISTICA BENI E SERVIZI
Dott. Andrea Martelli

VERIFICATA DAL DIRETTORE AMMINISTRATIVO O DAL DIRETTORE SANITARIO:

Il Direttore Amministrativo: Dott.ssa Anna Petti

IL DIRETTORE AMMINISTRATIVO
Dott.ssa Anna Petti

Il Direttore Sanitario ff: Dott. Gennaro D'Agostino _____

La presente Determinazione è inviata al Collegio Sindacale in data 03 APR. 2020

La presente Determinazione è esecutiva ai sensi di legge 03 APR. 2020

La presente Determinazione viene pubblicata all'albo pretorio on-line aziendale ai sensi dell'art. 32, comma 1, della legge 18.09.2009, n. 69 e del D.Lgs 14.03.2013 n. 33 in data 03 APR. 2020

in oggetto per esteso


Rieti li 03 APR. 2020

IL FUNZIONARIO

Rita Giulio

D

REQUISITO	PUNTEGGIO MASSIMO	PUNTEGGIO OTTENU TO	MOTIVAZIONE
<u>REQUISITI QUALITATIVI</u>			
CORPO OTTICO (Regolazione e posizionamento dei tubi binoculari, caratteristiche degli oculari, angoli di rotazione, caratteristica dell'unità XY, dimensioni ed ergonomia)	10	10	Range di movimento del X/Y 62X62 mm Tilting 120° -15°/+105° Inclinazione tubi binoculari 5° -25°
OBIETTIVO (Caratteristiche delle lenti, regolazione di messa a fuoco e ingrandimento, regolazione automatica del campo illuminato, integrazione con laser e micromanipolatori)	9	9	Perfettamente conforme a quanto richiesto
SISTEMA DI ILLUMINAZIONE (Potenza delle lampade, tipologia della sorgente luminosa, caratteristiche del sistema di commutazione, caratteristiche dei sistemi di controllo automatico dell'intensità luminosa)	7	7	Tecnologia CoAx4 (quadrupla fonte LED) meno tossica per le strutture oculari rispetto alle lampade Xenon, priva di fibre ottiche. Raffreddamento passivo senza ventole, capacità di lavoro garantita delle lampade=60.000 ore (non necessario cambio lampada)
SISTEMA VIDEO (Definizione e Risoluzione della telecamera, caratteristiche del monitor e del sistema di archiviazione ed esportazione immagini)	8	8	Telecamera full HD 1920X1080 Monitor 27" Funzioni gestibili tramite telecomando anche da operatori esterni al campo operatorio




REQUISITO	PUNTEGGIO MASSIMO	PUNTEGGIO OTTENU TO	MOTIVAZIONE
<u>REQUISITI QUALITATIVI</u>			
CORPO OTTICO (Regolazione e posizionamento dei tubi binoculari, caratteristiche degli oculari, angoli di rotazione, caratteristica dell'unità XY, dimensioni ed ergonomia)	10	8	Range di movimento del X/Y 60X60 mm
OBIETTIVO (Caratteristiche delle lenti, regolazione di messa a fuoco e ingrandimento, regolazione automatica del campo illuminato, integrazione con laser e micromanipolatori)	9	9	Pienamente corrispondente a quanto richiesto nel capitolato
SISTEMA DI ILLUMINAZIONE (Potenza delle lampade, tipologia della sorgente luminosa, caratteristiche del sistema di commutazione, caratteristiche dei sistemi di controllo automatico dell'intensità luminosa)	7	6	Sorgente luminosa con 2 lampade a LED+ Fibra ottica
SISTEMA VIDEO (Definizione e Risoluzione della telecamera, caratteristiche del monitor e del sistema di archiviazione ed esportazione immagini)	8	6	Monitor 21,5" Telecamera full HD, risoluzione 900 linee tv

D

[Signature]

Optariston MICROCOPIO OPERATORIO HAAG-STREIT

<p>COMANDI ED INTERFACCIABILITA' (Numero di comandi e personalizzazione di manopole e pedaliera, caratteristiche dell'unità di comando, memorizzazione preset, interfacci abilità con il sistema di integrazione di sala operatoria, pacs e rete dati aziendale)</p>	<p>6</p>	<p>6</p>	<p>Pienamente corrispondente a quanto richiesto nel capitolato</p>
<p>STATIVO (Caratteristiche strutturali, sistemi di bilanciamento, freni, estensione del braccio, escursione dei movimenti di rotazione ed elevazione)</p>	<p>7</p>	<p>6</p>	<p>Sbraccio estensione 1320 mm</p>
<p>ACCESSORI (di base e/o offerti in opzione)</p>	<p>5</p>	<p>3</p>	<p>Sistema di visione panoramica "EIBOS 2" ingombrante e poco ergonomico con messa a fuoco manuale</p>
<p>CARATTERISTICHE ERGONOMICHE (peso, dimensioni di ingombro, mobilità e manovrabilità, modalità di sanificazione)</p>	<p>4</p>	<p>3</p>	<p>Ingombro 732X727</p>
<p></p>	<p></p>	<p></p>	<p></p>

①

<u>REQUISITI QUANTITATIVI</u>			
Range di Regolazione della messa a fuoco			Pienamente corrispondente a quanto richiesto nel capitolato
Maggiore di 40 mm	4	4	
Range di regolazione della compensazione diottrica			
Maggiore di + 2D	2	2	Pienamente corrispondente a quanto richiesto nel capitolato
Dimensione monitor LCD			
Maggiore di 17 pollici	3	3	Pienamente corrispondente a quanto richiesto nel capitolato
Distanza di lavoro			
Maggiore di 170mm	5	5	Pienamente corrispondente a quanto richiesto nel capitolato

Alfonso Jucchi

Optariston MICROCOPIO OPERATORIO HAAG-STREIT

TOTALE PUNTEGGIO	70		61	

③

Amis
W. Conner

ZEISS MICROSCOPIO OPERATORIO

REQUISITO	PUNTEGGIO MASSIMO	PUNTEGGIO OTTENUTO	MOTIVAZIONE
<u>REQUISITI QUALITATIVI</u>			
CORPO OTTICO (Regolazione e posizionamento dei tubi binoculari, caratteristiche degli oculari, angoli di rotazione, caratteristica dell'unità XY, dimensioni ed ergonomia)	10	9	Escursione massima X/Y 61X61 mm Inclinazione tubi oculari 0°-110°
OBIETTIVO (Caratteristiche delle lenti, regolazione di messa a fuoco e ingrandimento, regolazione automatica del campo illuminato, integrazione con laser e micromanipolatori)	9	9	Pienamente corrispondente a quanto richiesto nel capitolato
SISTEMA DI ILLUMINAZIONE (Potenza delle lampade, tipologia della sorgente luminosa, caratteristiche del sistema di commutazione, caratteristiche dei sistemi di controllo automatico dell'intensità luminosa)	7	5	Sistema di illuminazione con lampade Xenon e fibra ottica
SISTEMA VIDEO (Definizione e Risoluzione della telecamera, caratteristiche del monitor e del sistema di archiviazione ed esportazione immagini)	8	7	Monitor 23,6" Telecamera full HD 1920X1080

②

M. Marano

ZEISS MICROSCOPIO OPERATORIO


<p>COMANDI ED INTERFACCIABILITA' (Numero di comandi e personalizzazione di manopole e pedaliera, caratteristiche dell'unità di comando, memorizzazione preset, interfacce abilità con il sistema di integrazione di sala operatoria, pacs e rete dati aziendale)</p>	<p>6</p>		<p>Pienamente corrispondente a quanto richiesto nel capitolato</p>
<p>STATIVO (Caratteristiche strutturali, sistemi di bilanciamento, freni, estensione del braccio, escursione dei movimenti di rotazione ed elevazione)</p>	<p>7</p>		<p>Sbraccio 1320 mm</p>
<p>ACCESSORI (di base e/o offerti in opzione)</p>	<p>5</p>		<p>Sistema di visione panoramica Resight 500 (brevetto Zeiss)</p>
<p>CARATTERISTICHE ERGONOMICHE (peso, dimensioni di ingombro, mobilità e manovrabilità, modalità di sanificazione)</p>	<p>4</p>		<p>Caratteristiche standard, ingombro 805X805 mm</p>

(Handwritten mark)

(Handwritten signature)

<u>REQUISITI QUANTITATIVI</u>			
Range di Regolazione della messa a fuoco			
Maggiore di 40 mm	4	4	Pienamente corrispondente a quanto richiesto nel capitolato
Range di regolazione della compensazione diottrica			
Maggiore di + 2D	2	2	Pienamente corrispondente a quanto richiesto nel capitolato
Dimensione monitor LCD			
Maggiore di 17 pollici	3	3	Pienamente corrispondente a quanto richiesto nel capitolato
Distanza di lavoro			
Maggiore di 170mm	5	5	Pienamente corrispondente a quanto richiesto nel capitolato

(17)



Alfonso Meo


ZEISS MICROSCOPIO OPERATORIO

TOTALE PUNTEGGIO	70		63	

②

Marta
Alcavara

Leyca MICROCOPIO OPERATORIO


<p>6 COMANDI ED INTERFACCIABILITA' (Numero di comandi e personalizzazione di manopole e pedaliera, caratteristiche dell'unità di comando, memorizzazione preset, interfacce abilità con il sistema di integrazione di sala operatoria, pacs e rete dati aziendale)</p>	<p>6</p>	<p>6</p>	<p>Pienamente corrispondente a quanto richiesto nel capitolato</p>
<p>7 STATIVO (Caratteristiche strutturali, sistemi di bilanciamento, freni, estensione del braccio, escursione dei movimenti di rotazione ed elevazione)</p>	<p>7</p>	<p>7</p>	<p>Sbraccio 1925 mm</p>
<p>5 ACCESSORI (di base e/o offerti in opzione)</p>	<p>5</p>	<p>5</p>	<p>Sistema di visione panoramica BIOM 5 (gold standard per la chirurgia vitreoretinica) con messa a fuoco sincronizzata, movimento elettrico e ruotabile di 360° per facilitare le manovre intraoperatorie</p>
<p>4 CARATTERISTICHE ERGONOMICHE (peso, dimensioni di ingombro, mobilità e manovrabilità, modalità di sanificazione)</p>	<p>4</p>	<p>4</p>	<p>Forma piatta e liscia delle superfici, ricoperta da speciale vernice antibatterica, che facilita le operazioni di sanificazione. Ingombro 680X680 mm Forma dello stativo molto ergonomica perché studiata per essere posizionata vicino al tavolo operatorio</p>
			

(Handwritten mark)

(Handwritten signature)

<u>REQUISITI QUANTITATIVI</u>			
Range di Regolazione della messa a fuoco			
Maggiore di 40 mm	4		Pienamente corrispondente a quanto richiesto nel capitolato
Range di regolazione della compensazione diottrica			
Maggiore di +2D	2		Pienamente corrispondente a quanto richiesto nel capitolato
Dimensione monitor LCD			
Maggiore di 17 pollici	3		Pienamente corrispondente a quanto richiesto nel capitolato
Distanza di lavoro			
Maggiore di 170mm	5		Pienamente corrispondente a quanto richiesto nel capitolato

Q




Alfonso Pisciotta

Leyca MICROCOPIO OPERATORIO

TOTALE PUNTEGGIO	70	70	70	

④


Maurizio Julli

Concorrente	Valore complessivo dell'Offerta	Punteggio Tecnico attribuito automaticamente	Punteggio Tecnico attribuito da Commissione	Punteggio Economico	Punteggio Complessivo
LEICA MICROSYSTEMS	120048,72000000	0,00	70,00	24,74	94,74
CARL ZEISS SPA CON SOCIO UNICO	100000,00000000	0,00	63,00	29,70	92,70
OPTARISTON OFTALMOLOGIA S.R.L.	99000,00000000	0,00	61,00	30,00	91,00

Note di gara	nessuna
Note specifiche lotto 1	nessuna