




g    NON ESTRASIA

## TRACCIA C

Bambino di 4 anni di età con febbre elevata da circa 12 ore. Nelle ultime due ore precedenti all'arrivo in PS manifesta sonnolenza, iporeattività, pallore e vomiti ripetuti. All'arrivo in Pronto Soccorso si rileva FR 40 atti al minuto, FC 150/minuto ritmico, all'ECG assenza di aritmie, ipotensione, tempo di refill allungato, febbre 39°C nonostante l'assunzione di tachipirina, Glasgow Coma Scale pari a 9. Non risultano traumi all'anamnesi. Assoluto apparente benessere nelle ore precedenti alla comparsa della febbre.

Domande:

1. Quali le principali ipotesi diagnostiche?
2. Quali esami faresti?
3. Quale terapia metteresti in atto?

