

## Azienda Sanitaria Locale Rieti

*U.O.C. ECONOMICO FINANZIARIA*

### DETERMINAZIONE DIRIGENZIALE

n° 951 del 09-05-2019


Oggetto: LIQUIDAZIONE FATTURE PER ACQUISTO DI BENI E SERVIZI PERVENUTE NEGLI ANNI 2018-2019 (€ 495.227,80=)

il Dirigente sottoscrivendo il presente provvedimento, attesta che lo stesso, a seguito dell'istruttoria effettuata, nella forma e nella sostanza, è totalmente legittimo, ai sensi dell'art. 1 della L. n. 20/1994 e ss.mm.ii., assumendone di conseguenza la relativa responsabilità, ex art. 4, comma 2, L. n. 165/2001, nonché garantendo l'osservanza dei criteri di economicità, di efficacia, di pubblicità, di imparzialità e trasparenza di cui all'art. 1, comma 1°, L. n. 241/1990, come modificato dalla L. n. 15/2005. Il dirigente attesta, altresì, che il presente provvedimento è coerente con gli obiettivi dell'Azienda ed assolutamente utile per il servizio pubblico ai sensi dell'art. 1, L. n. 20/1994 e ss.mm.ii.;

L'Estensore/Il Responsabile del procedimento

Sig Gabriella Ubertini

Firma




Data

7/05/2019

Il Direttore dell'U.O.:

D.ssa Barbara Proietti

Firma



Data

07-05-2019

Il Direttore della U.O.C. Economico Finanziaria con la sottoscrizione del presente atto attesta che lo stesso non comporta scostamenti *sfavorevoli* rispetto al budget economico.

Voce del conto economico su cui imputare la spesa \_\_\_\_\_

Data \_\_\_\_\_

Firma \_\_\_\_\_

Dott.ssa Barbara Proietti

## **DETERMINAZIONE DIRIGENZIALE**

Visto l'art. 4, comma 2, del D.Lgs. 30 marzo 2001, n. 165 concernente le attribuzioni dei dirigenti nelle amministrazioni pubbliche;

Visto l'Atto Aziendale approvato con DCA n.113 del 18/3/2015 pubblicato sul B.U.R.L. n. 33 S.O. n.1 del 23 aprile 2015 da cui si rileva l'organizzazione aziendale ed il funzionigramma;

Vista la deliberazione n.7/D.G. del 12.12.2017 di attribuzione delle deleghe al Direttore Amministrativo, al Direttore Sanitario ed ai dirigenti delle strutture aziendali in relazione agli incarichi formalmente conferiti ed i conseguenti successivi atti di delega, integrata con delibera n°222/D.G. del 12/3/2018;

### **IL DIRIGENTE/DIRETTORE DELLA U.O.C ECONOMICO FINANZIARIO**

#### **PREMESSO CHE:**

- quest'Azienda, per assicurare i numerosi e delicati servizi di Istituto, deve provvedere all'approvvigionamento di beni e servizi;

- a fronte delle forniture sono state emesse regolari fatture dalle ditte indicate negli allegati elenchi e che le stesse sono state tutte riscontrate dalle competenti Direzioni Tecnico-Amministrative, in merito alla regolarità contabile;

**VISTA** la deliberazione del Direttore FF n°1502/DG del 24 novembre 2010, con la quale è stato approvato il manuale delle procedure del ciclo passivo;

**VISTA** la nota Prot.31278 del 13 giugno 2017, riguardante la Procedura di adozione delle Determinazioni e relativamente alla revoca di quanto disposto con nota prot.18442 del 7 aprile 2016;

**VISTO** l'allegato che riporta i documenti relativamente ai quali sono stati effettuati i dovuti riscontri contabili;

**RITENUTO** pertanto, opportuno procedere, previa verifica ed assolvimento dell'iter amministrativo, alla liquidazione 495.227,80=, che forma parte integrante e sostanziale del presente provvedimento, da imputare ai conti di costo degli esercizi 2018-2019;

**CONSIDERATA** la necessità e l'urgenza di procedere alla liquidazione dei documenti passivi per i quali è stato completato positivamente l'iter amministrativo;

**VISTO** l'allegato "A" che forma parte integrante e sostanziale della presente determinazione, contenente fatture pervenute negli anni 2018-2019;

**DATO ATTO** che la proposta è coerente con il vigente Piano Triennale Aziendale della Prevenzione della Corruzione e del Programma Triennale per la Trasparenza e l'Integrità;

### DETERMINA

1. **DI LIQUIDARE**, per i motivi suesposti, a favore delle ditte indicate nell'allegato prospetto "A", che forma parte integrante e sostanziale del presente provvedimento, la complessiva somma di euro 495.227,80=;
2. **DI DARE ATTO** che la somma che si liquida, pari ad euro 495.227,80= rientra nei conti di costo degli esercizi 2018-2019;
3. **DI DICHIARARE** il presente provvedimento immediatamente esecutivo non essendo sottoposto al controllo regionale, ai sensi del combinato disposto dell'art. 30 della L.R. n. 18/94 e successive modificazioni ed integrazioni e degli artt. 21 e 22 della L.R. n. 45/96;
4. **DI DISPORRE** che il presente atto venga pubblicato nell'albo pretorio on-line aziendale ai sensi dell'art. 32, comma 1, della legge 18.09.2009, n. 69 e del D.Lgs 14.03.2013 n. 33;

in oggetto

per esteso

Il Dirigente della U.O. ECONOMICO FINANZIARIA  
(D.SSA BARBARA PROIETTI)

VERIFICATA DAL DIRETTORE AMMINISTRATIVO O DAL DIRETTORE SANITARIO:

Direttore Amministrativo: Dott.ssa Anna Petti

IL DIRETTORE AMMINISTRATIVO  
Dott.ssa Anna Petti

Direttore Sanitario :Dr. Vincenzo Rea

La presente Determinazione è inviata al Collegio Sindacale in data 10 9 MAG. 2019

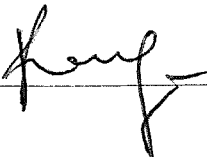
La presente Determinazione è esecutiva ai sensi di legge 0 9 MAG. 2019

La presente Determinazione viene pubblicata all'albo pretorio on-line aziendale ai sensi dell'art. 32, comma 1, della legge 18.09.2009, n. 69 e del D.Lgs 14.03.2013 n. 33 in data 10 9 MAG. 2019

in oggetto  per esteso

Rieti li 0 9 MAG. 2019

IL FUNZIONARIO



LIQUIDAZIONE FATTURE PER ACQUISTO DI BENI E SERVIZI PERVENUTE NEGLI ANNI 2018-2019  
(€ 495.227,80=)

Allegato "A" (Pag. 1 di 8)

| Zip | Anno | Numero | For/Ch  | Descr                              | Num. doc.   | Data doc.     | Anno al          | Num. Sub | Conto | Totale      |             |
|-----|------|--------|---------|------------------------------------|-------------|---------------|------------------|----------|-------|-------------|-------------|
| F1  | 2019 | 2358   |         | DE SANTIS UFFICIO S.N.C.           | € 57.592,54 | 3/PA          | 2018             | 58       | 46    | 101020605   | € 57.592,54 |
|     |      |        |         |                                    |             |               | 101020605 Totale |          |       | € 57.592,54 |             |
| F1  | 2019 | 9935   | 4004433 | ABBVIE S.R.L.                      | € 71,18     | 2019013844    | 2019             | 1        | 0     | 501010101   | € 71,18     |
| F1  | 2019 | 10167  | 4004433 | ABBVIE S.R.L.                      | € 7.040,00  | 2019014103    | 2019             | 4        | 0     | 501010101   | € 7.040,00  |
| F1  | 2019 | 10041  | 31      | ACRAF S.P.A.                       | € 317,89    | 1190227594    | 2019             | 1        | 0     | 501010101   | € 317,89    |
| F1  | 2019 | 9936   | 4006181 | ALFASIGMA SPA                      | € 1.170,83  | 0003025233    | 2019             | 1        | 0     | 501010101   | € 1.170,83  |
| F1  | 2019 | 9937   | 4006181 | ALFASIGMA SPA                      | € 77,00     | 0003025234    | 2019             | 1        | 0     | 501010101   | € 77,00     |
| F1  | 2019 | 10045  | 7016    | AMGEN S.R.L.                       | € 2.157,65  | 0931694194    | 2019             | 1        | 0     | 501010101   | € 2.157,65  |
| F1  | 2019 | 10046  | 7016    | AMGEN S.R.L.                       | € 3.480,40  | 0931694195    | 2019             | 1        | 0     | 501010101   | € 3.480,40  |
| F1  | 2019 | 10168  | 7016    | AMGEN S.R.L.                       | € 1.028,48  | 0931694390    | 2019             | 1        | 0     | 501010101   | € 1.028,48  |
| F1  | 2019 | 10169  | 7016    | AMGEN S.R.L.                       | € 2.697,75  | 0931694391    | 2019             | 1        | 0     | 501010101   | € 2.697,75  |
| F1  | 2019 | 9944   | 4006698 | BIAL ITALIA S.R.L.                 | € 320,17    | FA201901296   | 2019             | 4        | 0     | 501010101   | € 320,17    |
| F1  | 2019 | 9945   | 4006641 | BOEHRING ITALIA S.R.L.             | € 4.552,76  | 1907713       | 2019             | 4        | 0     | 501010101   | € 4.552,76  |
| F1  | 2019 | 10112  | 108     | BOEHRINGER INGELHEIM ITALIA S.P.A. | € 2.331,66  | 5028012864    | 2019             | 1        | 0     | 501010101   | € 2.331,66  |
| F1  | 2019 | 10172  | 108     | BOEHRINGER INGELHEIM ITALIA S.P.A. | € 3.978,33  | 5028012970    | 2019             | 1        | 0     | 501010101   | € 3.978,33  |
| F1  | 2019 | 10176  | 114     | BRISTOL - MYERS SQUIBB S.R.L.      | € 1.777,60  | 2689018992    | 2019             | 1        | 0     | 501010101   | € 1.777,60  |
| F1  | 2019 | 9948   | 4002259 | CELGENE S. R.L.                    | € 3.730,08  | 1902021860    | 2019             | 1        | 0     | 501010101   | € 3.730,08  |
| F1  | 2019 | 10178  | 4002259 | CELGENE S. R.L.                    | € 4.144,54  | 1902022111    | 2019             | 1        | 0     | 501010101   | € 4.144,54  |
| F1  | 2019 | 10179  | 4002259 | CELGENE S. R.L.                    | € 19.048,71 | 1902022209    | 2019             | 1        | 0     | 501010101   | € 19.048,71 |
| F1  | 2019 | 9952   | 4004325 | CODIFI S.R.L.                      | € 22,00     | 571684        | 2019             | 1        | 0     | 501010101   | € 22,00     |
| F1  | 2019 | 9953   | 4004325 | CODIFI S.R.L.                      | € 15,68     | 571685        | 2019             | 1        | 0     | 501010101   | € 15,68     |
| F1  | 2019 | 9954   | 4004325 | CODIFI S.R.L.                      | € 37,95     | 571686        | 2019             | 1        | 0     | 501010101   | € 37,95     |
| F1  | 2019 | 10180  | 1443    | CSL BEHRING S.P.A.                 | € 1.378,08  | 9923058654    | 2019             | 1        | 0     | 501010101   | € 1.378,08  |
| F1  | 2019 | 9751   | 4004370 | DAIICHI SANKYO ITALIA S.P.A.       | € 423,83    | 450001747     | 2019             | 1        | 0     | 501010101   | € 423,83    |
| F1  | 2019 | 9896   | 4000562 | EG LABORATORIEUROGENERICI S.P.A.   | € 65,78     | 6000043833    | 2019             | 1        | 0     | 501010101   | € 65,78     |
| F1  | 2019 | 9962   | 38      | ELI LILLY ITALIA S.P.A.            | € 2.759,68  | 0000115211    | 2019             | 4        | 0     | 501010101   | € 2.759,68  |
| F1  | 2019 | 10138  | 4006791 | HEALTHCARE AT HOME (NETHERLANDS)   | € 10.903,20 | OP/0000165    | 2019             | 1        | 0     | 501010101   | € 10.903,20 |
| F1  | 2019 | 9972   | 1176    | JANSSSEN-CILAG SPA                 | € 5.178,58  | 8719130643    | 2019             | 4        | 0     | 501010101   | € 5.178,58  |
| F1  | 2019 | 10064  | 1176    | JANSSSEN-CILAG SPA                 | € 1.966,80  | 8719130883    | 2019             | 1        | 0     | 501010101   | € 1.966,80  |
| F1  | 2019 | 10065  | 1176    | JANSSSEN-CILAG SPA                 | € 780,22    | 8719130884    | 2019             | 1        | 0     | 501010101   | € 780,22    |
| F1  | 2019 | 9977   | 4004905 | MEDAC PHARMA S.R.L.                | € 412,51    | 2069/PA       | 2019             | 1        | 0     | 501010101   | € 412,51    |
| F1  | 2019 | 10120  | 324     | MONICO S.P.A.                      | € 18,02     | 19506652      | 2019             | 1        | 0     | 501010101   | € 18,02     |
| F1  | 2019 | 9788   | 319     | MSD ITALIA S.R.L.                  | € 10.068,63 | 2019000010027 | 2019             | 4        | 0     | 501010101   | € 10.068,63 |
| F1  | 2019 | 9989   | 4005191 | MYLAN ITALIA S.R.L.                | € 3.849,91  | 2019058534    | 2019             | 4        | 0     | 501010101   | € 3.849,91  |
| F1  | 2019 | 9990   | 4005191 | MYLAN ITALIA S.R.L.                | € 15,24     | 2019058535    | 2019             | 1        | 0     | 501010101   | € 15,24     |
| F1  | 2019 | 9991   | 4005191 | MYLAN ITALIA S.R.L.                | € 115,49    | 2019058536    | 2019             | 1        | 0     | 501010101   | € 115,49    |
| F1  | 2019 | 9992   | 4005191 | MYLAN ITALIA S.R.L.                | € 1.108,80  | 2019058539    | 2019             | 4        | 0     | 501010101   | € 1.108,80  |

LIQUIDAZIONE FATTURE PER ACQUISTO DI BENI E SERVIZI PERVENUTE NEGLI ANNI 2018-2019  
(€ 495.227,80=)

Allegato "A" (Pag. 1 di 8)

|    |      |       |         |                                 |             |            |  |  |            |      |   |   |                  |              |
|----|------|-------|---------|---------------------------------|-------------|------------|--|--|------------|------|---|---|------------------|--------------|
| F1 | 2019 | 9993  | 4005191 | MYLAN ITALIA S.R.L.             |             |            |  |  | 23/04/2019 | 2019 | 1 | 0 | 501010101        | € 158,40     |
| F1 | 2019 | 10121 | 4005191 | MYLAN ITALIA S.R.L.             | € 28,53     | 2019061291 |  |  | 29/04/2019 | 2019 | 1 | 0 | 501010101        | € 28,53      |
| F1 | 2019 | 10122 | 4005191 | MYLAN ITALIA S.R.L.             | € 60,50     | 2019061293 |  |  | 29/04/2019 | 2019 | 1 | 0 | 501010101        | € 60,50      |
| F1 | 2019 | 9793  | 2516    | NOVARTIS FARMA S.P.A.           | € 343,20    | 3619042890 |  |  | 17/04/2019 | 2019 | 1 | 0 | 501010101        | € 343,20     |
| F1 | 2019 | 9795  | 2516    | NOVARTIS FARMA S.P.A.           | € 3.794,30  | 3619043548 |  |  | 18/04/2019 | 2019 | 4 | 0 | 501010101        | € 3.794,30   |
| F1 | 2019 | 10123 | 2516    | NOVARTIS FARMA S.P.A.           | € 968,66    | 3619045413 |  |  | 26/04/2019 | 2019 | 4 | 0 | 501010101        | € 968,66     |
| F1 | 2019 | 10124 | 2516    | NOVARTIS FARMA S.P.A.           | € 3,30      | 3619045414 |  |  | 26/04/2019 | 2019 | 1 | 0 | 501010101        | € 3,30       |
| F1 | 2019 | 10003 | 4004851 | OTSUKA PHARMACEUTICAL ITALY SRL | € 158,95    | 8500075177 |  |  | 18/04/2019 | 2019 | 1 | 0 | 501010101        | € 158,95     |
| F1 | 2019 | 10126 | 355     | PFIZER ITALIA S.R.L.            | € 4.620,00  | 9780201115 |  |  | 26/04/2019 | 2019 | 1 | 0 | 501010101        | € 4.620,00   |
| F1 | 2019 | 10127 | 4005178 | PFIZER SRL                      | € 3.680,81  | 9896670478 |  |  | 24/04/2019 | 2019 | 1 | 0 | 501010101        | € 3.680,81   |
| F1 | 2019 | 10128 | 4005178 | PFIZER SRL                      | € 2.453,96  | 9896670479 |  |  | 24/04/2019 | 2019 | 1 | 0 | 501010101        | € 2.453,96   |
| F1 | 2019 | 10129 | 4005178 | PFIZER SRL                      | € 3.126,02  | 9896670480 |  |  | 24/04/2019 | 2019 | 1 | 0 | 501010101        | € 3.126,02   |
| F1 | 2019 | 10130 | 4005178 | PFIZER SRL                      | € 9.005,92  | 9896670763 |  |  | 26/04/2019 | 2019 | 4 | 0 | 501010101        | € 9.005,92   |
| F1 | 2019 | 10004 | 6970    | PHARMATEX ITALIA S.R.L.         | € 2.310,00  | 1675/00    |  |  | 16/04/2019 | 2019 | 1 | 0 | 501010101        | € 2.310,00   |
| F1 | 2019 | 9837  | 365     | ROCHE S.P.A.                    | € 7.346,35  | 6759322254 |  |  | 18/04/2019 | 2019 | 4 | 0 | 501010101        | € 7.346,35   |
| F1 | 2019 | 9914  | 365     | ROCHE S.P.A.                    | € 1.758,94  | 6759322798 |  |  | 23/04/2019 | 2019 | 4 | 0 | 501010101        | € 1.758,94   |
| F1 | 2019 | 10131 | 365     | ROCHE S.P.A.                    | € 11.823,46 | 6759323531 |  |  | 29/04/2019 | 2019 | 1 | 0 | 501010101        | € 11.823,46  |
| F1 | 2019 | 10132 | 365     | ROCHE S.P.A.                    | € 4.457,31  | 6759323532 |  |  | 29/04/2019 | 2019 | 1 | 0 | 501010101        | € 4.457,31   |
| F1 | 2019 | 10133 | 365     | ROCHE S.P.A.                    | € 30,60     | 6759323533 |  |  | 29/04/2019 | 2019 | 1 | 0 | 501010101        | € 30,60      |
| F1 | 2019 | 9917  | 1493    | SHIRE ITALIA SPA                | € 1.171,85  | 1800064990 |  |  | 17/04/2019 | 2019 | 4 | 0 | 501010101        | € 1.171,85   |
| F1 | 2019 | 10018 | 4002036 | SOOFT ITALIA SPA                | € 1.008,22  | 5004/00    |  |  | 23/04/2019 | 2019 | 1 | 0 | 501010101        | € 1.008,22   |
| F1 | 2019 | 10020 | 452     | TAKEDA ITALIA S.P.A.            | € 2.015,68  | 8301916012 |  |  | 17/04/2019 | 2019 | 1 | 0 | 501010101        | € 2.015,68   |
| F1 | 2019 | 10039 | 4006437 | TECHDOW PHARMA ITALY S.R.L.     | € 1.144,00  | 9201900990 |  |  | 18/04/2019 | 2019 | 1 | 0 | 501010101        | € 1.144,00   |
| F1 | 2019 | 10028 | 4452    | TEVA ITALIA S.R.L.              | € 409,54    | 719019384  |  |  | 18/04/2019 | 2019 | 1 | 0 | 501010101        | € 409,54     |
| F1 | 2019 | 10029 | 4452    | TEVA ITALIA S.R.L.              | € 27,13     | 719019385  |  |  | 18/04/2019 | 2019 | 1 | 0 | 501010101        | € 27,13      |
| F1 | 2019 | 10030 | 4452    | TEVA ITALIA S.R.L.              | € 3.296,06  | 719019386  |  |  | 18/04/2019 | 2019 | 1 | 0 | 501010101        | € 3.296,06   |
| F1 | 2019 | 10134 | 4452    | TEVA ITALIA S.R.L.              | € 33,00     | 719019698  |  |  | 23/04/2019 | 2019 | 4 | 0 | 501010101        | € 33,00      |
| F1 | 2019 | 10135 | 4452    | TEVA ITALIA S.R.L.              | € 82,50     | 719019699  |  |  | 23/04/2019 | 2019 | 1 | 0 | 501010101        | € 82,50      |
| F1 | 2019 | 10092 | 4004203 | THEA FARMA S.P.A.               | € 495,00    | 3041914820 |  |  | 12/04/2019 | 2019 | 1 | 0 | 501010101        | € 495,00     |
|    |      |       |         |                                 |             |            |  |  |            |      |   |   | 501010101 Totale | € 162.857,62 |
| F1 | 2019 | 9969  | 4004994 | INDIVIOR ITALIA S.R.L.          | € 899,25    | 19500867   |  |  | 24/04/2019 | 2019 | 1 | 0 | 501010104        | € 899,25     |
| F1 | 2019 | 10030 | 4452    | TEVA ITALIA S.R.L.              | € 0,01      | 719019386  |  |  | 18/04/2019 | 2019 | 1 | 0 | 501010104        | € 0,01       |
|    |      |       |         |                                 |             |            |  |  |            |      |   |   | 501010104 Totale | € 899,26     |
| F1 | 2019 | 9723  | 31      | ACRAF S.P.A.                    | € 946,44    | 1190227506 |  |  | 19/04/2019 | 2019 | 1 | 0 | 501010109        | € 946,44     |
|    |      |       |         |                                 |             |            |  |  |            |      |   |   | 501010109 Totale | € 946,44     |
| F1 | 2019 | 9961  | 1443    | CSL BEHRING S.P.A.              | € 9.196,00  | 9923058538 |  |  | 23/04/2019 | 2019 | 1 | 0 | 501010111        | € 9.196,00   |
|    |      |       |         |                                 |             |            |  |  |            |      |   |   | 501010111 Totale | € 9.196,00   |
| F1 | 2019 | 9921  | 4001665 | BRACCO IMAGING ITALIA SRL       | € 8.699,35  | 1908106519 |  |  | 24/04/2019 | 2019 | 1 | 0 | 501010112        | € 8.699,35   |

LIQUIDAZIONE FATTURE PER ACQUISTO DI BENI E SERVIZI PERVENUTE NEGLI ANNI 2018-2019  
(€ 495.227,80=)

Allegato "A" (Pag. 1 di 8)

| F1 | 2019 | 10177 | 4003724 | CANTEL MEDICAL ( ITALY ) S.R.L.    | € 7.481,04 | 000862-0C7   | 23/04/2019 | 501010112 Totale |                         | € 8.699,35        |
|----|------|-------|---------|------------------------------------|------------|--------------|------------|------------------|-------------------------|-------------------|
|    |      |       |         |                                    |            |              |            | 2019             | 15                      |                   |
| F1 | 2019 | 7720  | 287     | HENRY SCHEIN KRUGG S.P.A.          | € 91,58    | 4106560851   | 29/03/2019 | 2019             | 2                       | € 7.481,04        |
|    |      |       |         |                                    |            |              |            |                  | <b>501010306 Totale</b> | <b>€ 91,58</b>    |
| F1 | 2019 | 7720  | 287     | HENRY SCHEIN KRUGG S.P.A.          | € 192,98   | 4106560851   | 29/03/2019 | 2019             | 2                       | € 7.572,62        |
| F1 | 2019 | 10067 | 4000030 | JOHNSON & JOHNSON MEDICAL SPA      | € 549,00   | 19083248     | 26/04/2019 | 2019             | 15                      | € 192,98          |
| F1 | 2019 | 10117 | 4000030 | JOHNSON & JOHNSON MEDICAL SPA      | € 716,23   | 19083770     | 29/04/2019 | 2019             | 15                      | € 549,00          |
| F1 | 2019 | 9981  | 1235    | MEDTRONIC ITALIA S.P.A.            | € 4.575,00 | 1024887653   | 22/04/2019 | 2019             | 2                       | € 716,23          |
| F1 | 2019 | 9984  | 1235    | MEDTRONIC ITALIA S.P.A.            | € 8.271,60 | 1024891116   | 24/04/2019 | 2019             | 15                      | € 4.575,00        |
| F1 | 2019 | 9985  | 1235    | MEDTRONIC ITALIA S.P.A.            | € 81,69    | 1024891156   | 24/04/2019 | 2019             | 15                      | € 8.271,60        |
| F1 | 2019 | 9986  | 1235    | MEDTRONIC ITALIA S.P.A.            | € 245,07   | 1024891157   | 24/04/2019 | 2019             | 15                      | € 81,69           |
| F1 | 2019 | 10002 | 4138    | OLYMPUS ITALIA S.R.L.              | € 394,06   | 6100108411   | 23/04/2019 | 2019             | 2                       | € 245,07          |
| F1 | 2019 | 8367  | 6559    | VITALAIRE ITALIA S.P.A.- CS CENTRO | € 1.414,40 | 1920005760   | 31/03/2019 | 2019             | 2                       | € 394,06          |
|    |      |       |         |                                    |            |              |            |                  | <b>501010308 Totale</b> | <b>€ 1.414,40</b> |
| F1 | 2019 | 7510  | 4004738 | BONE S.R.L.                        | € 1.060,80 | 19FPA00199   | 21/03/2019 | 2019             | 15                      | € 16.440,03       |
| F1 | 2019 | 7518  | 4004683 | EUROPA TRADING S.R.L. ( TECHNOVARE | € 1.430,21 | FATTPA 289_1 | 27/03/2019 | 2019             | 15                      | € 1.060,80        |
| F1 | 2019 | 7986  | 6757    | LIMACORPORATE S.P.A.               | € 988,00   | 19005133R8   | 02/04/2019 | 2019             | 15                      | € 1.430,21        |
| F1 | 2019 | 10019 | 4004657 | SUNMEDICAL S.R.L.                  | € 2.059,20 | 208/PA       | 19/04/2019 | 2019             | 15                      | € 988,00          |
| F1 | 2019 | 10242 | 4000474 | WRIGHT MEDICAL ITALY S.R.L.        | € 873,60   | 19001880Q7   | 29/04/2019 | 2019             | 15                      | € 2.059,20        |
| F1 | 2019 | 9515  | 1295    | ZIMMER BIOMET ITALIA S.R.L.        | € 2.805,92 | 1620029758   | 28/03/2019 | 2019             | 15                      | € 873,60          |
|    |      |       |         |                                    |            |              |            |                  | <b>501010309 Totale</b> | <b>€ 2.805,92</b> |
| F1 | 2019 | 10047 | 112     | B.BRAUN MILANO S.P.A.              | € 732,00   | 5302016506   | 26/04/2019 | 2019             | 15                      | € 9.217,73        |
| F1 | 2019 | 10170 | 112     | B.BRAUN MILANO S.P.A.              | € 732,00   | 5302016982   | 29/04/2019 | 2019             | 15                      | € 732,00          |
| F1 | 2019 | 9941  | 91      | BAXTER S.P.A.                      | € 2.411,70 | 19052170     | 23/04/2019 | 2019             | 15                      | € 2.411,70        |
| F1 | 2019 | 9738  | 94      | BECTON DICKINSON ITALIA S.P.A.     | € 314,15   | 192020664    | 18/04/2019 | 2019             | 2                       | € 314,15          |
| F1 | 2019 | 9943  | 94      | BECTON DICKINSON ITALIA S.P.A.     | € 183,00   | 192021236    | 23/04/2019 | 2019             | 15                      | € 183,00          |
| F1 | 2019 | 10171 | 94      | BECTON DICKINSON ITALIA S.P.A.     | € 2.867,00 | 192021621    | 25/04/2019 | 2019             | 15                      | € 2.867,00        |
| F1 | 2019 | 9920  | 3062    | BETATEX S.P.A.                     | € 1.429,84 | 1786/PA      | 19/04/2019 | 2019             | 2                       | € 1.429,84        |
| F1 | 2019 | 9947  | 4005639 | CARDINAL HEALTH ITALY 509 S.R.L.   | € 376,40   | 3900109207   | 24/04/2019 | 2019             | 15                      | € 376,40          |
| F1 | 2019 | 9955  | 4001870 | COLOPLAST S.P.A.                   | € 309,88   | 19022472 Q1  | 24/04/2019 | 2019             | 15                      | € 309,88          |
| F1 | 2019 | 9901  | 895     | GICA HOSPITAL SERVICE S.R.L.       | € 502,15   | 58           | 15/04/2019 | 2019             | 2                       | € 502,15          |
| F1 | 2019 | 7720  | 287     | HENRY SCHEIN KRUGG S.P.A.          | € 154,87   | 4106560851   | 29/03/2019 | 2019             | 2                       | € 154,87          |
| F1 | 2019 | 7720  | 287     | HENRY SCHEIN KRUGG S.P.A.          | € 243,50   | 4106560851   | 29/03/2019 | 2019             | 2                       | € 243,50          |
| F1 | 2019 | 9769  | 4004036 | IBSA FARMACEUTICI ITALIA S.R.L.    | € 385,00   | 2019703130   | 03/04/2019 | 2019             | 15                      | € 385,00          |
| F1 | 2019 | 9787  | 1235    | MEDTRONIC ITALIA S.P.A.            | € 646,87   | 1024884771   | 18/04/2019 | 2019             | 4                       | € 646,87          |
| F1 | 2019 | 10118 | 1235    | MEDTRONIC ITALIA S.P.A.            | € 2.217,96 | 1024893320   | 26/04/2019 | 2019             | 15                      | € 2.217,96        |
| F1 | 2019 | 9997  | 4001804 | NUTRICIA ITALIA S.P.A.             | € 658,80   | 8261127367   | 09/04/2019 | 2019             | 15                      | € 658,80          |
| F1 | 2019 | 9998  | 4001804 | NUTRICIA ITALIA S.P.A.             | € 329,40   | 8261129097   | 23/04/2019 | 2019             | 15                      | € 329,40          |

LIQUIDAZIONE FATTURE PER ACQUISTO DI BENI E SERVIZI PERVENUTE NEGLI ANNI 2018-2019  
(€ 495.227,80=)

Allegato "A" (Pag. 1 di 8)

|    |      |       |         |                                   |             |            |            |                         |    |   |           |                    |
|----|------|-------|---------|-----------------------------------|-------------|------------|------------|-------------------------|----|---|-----------|--------------------|
| F1 | 2019 | 9999  | 4001804 | NUTRICIA ITALIA S.P.A.            | € 1.701,90  | 8261129098 | 23/04/2019 | 2019                    | 15 | 0 | 501010311 | € 1.701,90         |
| F1 | 2019 | 9853  | 6230    | TAU MEDICA S.R.L.                 | € 747,98    | 291/1/19   | 08/04/2019 | 2019                    | 15 | 0 | 501010311 | € 747,98           |
| F1 | 2019 | 10021 | 6230    | TAU MEDICA S.R.L.                 | € 829,60    | 333/1/19   | 19/04/2019 | 2019                    | 15 | 0 | 501010311 | € 829,60           |
| F1 | 2019 | 10022 | 6230    | TAU MEDICA S.R.L.                 | € 265,96    | 337/1/19   | 23/04/2019 | 2019                    | 15 | 0 | 501010311 | € 265,96           |
| F1 | 2019 | 10023 | 6230    | TAU MEDICA S.R.L.                 | € 1.611,87  | 339/1/19   | 23/04/2019 | 2019                    | 15 | 0 | 501010311 | € 1.611,87         |
| F1 | 2019 | 10026 | 3138    | TELEFLEX MEDICAL S.R.L.           | € 14,64     | 2192026568 | 23/04/2019 | 2019                    | 15 | 0 | 501010311 | € 14,64            |
| F1 | 2019 | 10027 | 3138    | TELEFLEX MEDICAL S.R.L.           | € 532,53    | 2192026569 | 23/04/2019 | 2019                    | 15 | 0 | 501010311 | € 532,53           |
|    |      |       |         |                                   |             |            |            | <b>501010311 Totale</b> |    |   |           | <b>€ 20.199,00</b> |
| F1 | 2019 | 10052 | 2351    | BOSTON SCIENTIFIC S.P.A.          | € 527,59    | 7171687959 | 23/04/2019 | 2019                    | 15 | 0 | 501010312 | € 527,59           |
| F1 | 2019 | 10068 | 3282    | KASTER S.R.L.                     | € 1.419,60  | 1513/A1    | 26/04/2019 | 2019                    | 15 | 0 | 501010312 | € 1.419,60         |
| F1 | 2019 | 10068 | 3282    | KASTER S.R.L.                     | € 71,00     | 1513/A1    | 26/04/2019 | 2019                    | 15 | 0 | 501010312 | € 71,00            |
| F1 | 2019 | 10069 | 3282    | KASTER S.R.L.                     | € 1.293,20  | 1514/A1    | 26/04/2019 | 2019                    | 15 | 0 | 501010312 | € 1.293,20         |
| F1 | 2019 | 10070 | 3282    | KASTER S.R.L.                     | € 244,00    | 1515/A1    | 26/04/2019 | 2019                    | 15 | 0 | 501010312 | € 244,00           |
| F1 | 2019 | 10119 | 1235    | MEDTRONIC ITALIA S.P.A.           | € 327,60    | 1024893321 | 26/04/2019 | 2019                    | 15 | 0 | 501010312 | € 327,60           |
| F1 | 2019 | 10036 | 4002682 | VIOLATECH S.R.L.                  | € 438,22    | PA-1164    | 24/04/2019 | 2019                    | 15 | 0 | 501010312 | € 438,22           |
| F1 | 2019 | 10096 | 4002682 | VIOLATECH S.R.L.                  | € 373,32    | PA-1174    | 26/04/2019 | 2019                    | 15 | 0 | 501010312 | € 373,32           |
|    |      |       |         |                                   |             |            |            | <b>501010312 Totale</b> |    |   |           | <b>€ 4.694,53</b>  |
| F1 | 2019 | 10107 | 4002265 | B. BRAUN AVITUM ITALY S.P.A.      | € 312,00    | 5304115495 | 24/04/2019 | 2019                    | 15 | 0 | 501010313 | € 312,00           |
|    |      |       |         |                                   |             |            |            | <b>501010313 Totale</b> |    |   |           | <b>€ 312,00</b>    |
| F1 | 2019 | 10034 | 573     | UMBRIA MEDICA S.R.L.              | € 603,90    | 82/19      | 23/04/2019 | 2019                    | 2  | 0 | 501010314 | € 603,90           |
|    |      |       |         |                                   |             |            |            | <b>501010314 Totale</b> |    |   |           | <b>€ 603,90</b>    |
| F1 | 2019 | 10051 | 2351    | BOSTON SCIENTIFIC S.P.A.          | € 19.760,00 | 7171687635 | 23/04/2019 | 2019                    | 15 | 0 | 501010315 | € 19.760,00        |
|    |      |       |         |                                   |             |            |            | <b>501010315 Totale</b> |    |   |           | <b>€ 19.760,00</b> |
| F1 | 2019 | 9983  | 1235    | MEDTRONIC ITALIA S.P.A.           | € 7.280,00  | 1024889071 | 23/04/2019 | 2019                    | 15 | 0 | 501010316 | € 7.280,00         |
|    |      |       |         |                                   |             |            |            | <b>501010316 Totale</b> |    |   |           | <b>€ 7.280,00</b>  |
| F1 | 2019 | 9726  | 1423    | ALIFAX S.R.L.                     | € 3.560,22  | 1935/A     | 18/04/2019 | 2019                    | 2  | 0 | 501010317 | € 3.560,22         |
| F1 | 2019 | 9727  | 1423    | ALIFAX S.R.L.                     | € 4.110,49  | 1936/A     | 18/04/2019 | 2019                    | 2  | 0 | 501010317 | € 4.110,49         |
| F1 | 2019 | 9635  | 92      | BECKMAN COULTER S.R.L.            | € 8.971,77  | 2019021843 | 16/04/2019 | 2019                    | 2  | 0 | 501010317 | € 8.971,77         |
| F1 | 2019 | 9743  | 103     | BIOMERIEUX ITALIA SPA             | € 11.444,15 | 1020345961 | 18/04/2019 | 2019                    | 2  | 0 | 501010317 | € 11.444,15        |
| F1 | 2019 | 9744  | 103     | BIOMERIEUX ITALIA SPA             | € 173,09    | 1020346249 | 19/04/2019 | 2019                    | 2  | 0 | 501010317 | € 173,09           |
| F1 | 2019 | 9893  | 4002855 | CO.DI.SAN. S.P.A.                 | € 122,00    | 2414 E     | 19/04/2019 | 2019                    | 15 | 0 | 501010317 | € 122,00           |
| F1 | 2019 | 9949  | 4002855 | CO.DI.SAN. S.P.A.                 | € 658,80    | 2412 E     | 19/04/2019 | 2019                    | 15 | 0 | 501010317 | € 658,80           |
| F1 | 2019 | 9950  | 4002855 | CO.DI.SAN. S.P.A.                 | € 61,00     | 2413 E     | 19/04/2019 | 2019                    | 15 | 0 | 501010317 | € 61,00            |
| F1 | 2019 | 9951  | 4002855 | CO.DI.SAN. S.P.A.                 | € 119,79    | 2415 E     | 19/04/2019 | 2019                    | 15 | 0 | 501010317 | € 119,79           |
| F1 | 2019 | 9752  | 524     | DASIT S.P.A.                      | € 900,65    | 2019010363 | 18/04/2019 | 2019                    | 2  | 0 | 501010317 | € 900,65           |
| F1 | 2019 | 9104  | 3036    | DIASORIN S.P.A.                   | € 732,00    | 2019303564 | 10/04/2019 | 2019                    | 2  | 0 | 501010317 | € 732,00           |
| F1 | 2019 | 9308  | 3036    | DIASORIN S.P.A.                   | € 7.137,00  | 2019303565 | 10/04/2019 | 2019                    | 2  | 0 | 501010317 | € 7.137,00         |
| F1 | 2019 | 9556  | 58      | INSTRUMENTATION LABORATORY S.P.A. | € 5.105,87  | 8100119706 | 16/04/2019 | 2019                    | 2  | 0 | 501010317 | € 5.105,87         |



LIQUIDAZIONE FATTURE PER ACQUISTO DI BENI E SERVIZI PERVENUTE NEGLI ANNI 2018-2019  
(€ 495.227,80=)

Allegato "A" (Pag. 1 di 8)

|    |      |       |         |                                    |             |               |            |      |    |   |           |             |
|----|------|-------|---------|------------------------------------|-------------|---------------|------------|------|----|---|-----------|-------------|
| F1 | 2019 | 9557  | 58      | INSTRUMENTATION LABORATORY S.P.A.  | € 649,67    | 8100119711    | 16/04/2019 | 2019 | 2  | 0 | 501010317 | € 649,67    |
| F1 | 2019 | 9360  | 1350    | MEDICAL SYSTEMS S.P.A.             | € 70,25     | V6-601612     | 11/04/2019 | 2019 | 2  | 0 | 501010317 | € 70,25     |
| F1 | 2019 | 10084 | 351     | ORTHO-CLINICAL DIAGNOSTICS S.P.A.  | € 472,98    | 19707155      | 17/04/2019 | 2019 | 2  | 0 | 501010317 | € 472,98    |
| F1 | 2019 | 10085 | 351     | ORTHO-CLINICAL DIAGNOSTICS S.P.A.  | € 8.002,14  | 19707372      | 18/04/2019 | 2019 | 2  | 0 | 501010317 | € 8.002,14  |
| F1 | 2019 | 9883  | 3168    | ROCHE DIAGNOSTICS S.P.A.           | € 4.881,53  | 9579310752    | 16/04/2019 | 2019 | 2  | 0 | 501010317 | € 4.881,53  |
| F1 | 2019 | 9743  | 103     | BIOMERIEUX ITALIA SPA              | € 14.799,36 | 1020345961    | 18/04/2019 | 2019 | 2  | 0 | 501010320 | € 14.799,36 |
| F1 | 2019 | 4354  | 92      | BECKMAN COULTER S.R.L.             | € 125,54    | 2019006866    | 04/02/2019 | 2019 | 2  | 0 | 501010321 | € 125,54    |
| F1 | 2019 | 4987  | 92      | BECKMAN COULTER S.R.L.             | € 125,54    | 2019011612    | 26/02/2019 | 2019 | 2  | 0 | 501010321 | € 125,54    |
| F1 | 2019 | 9951  | 4002855 | CO.DI.SAN. S.P.A.                  | € 82,50     | 2415 E        | 19/04/2019 | 2019 | 15 | 0 | 501010321 | € 82,50     |
| F1 | 2019 | 9995  | 5313    | NESTLE' ITALIANA S.P.A.            | € 683,10    | 1003017765    | 24/04/2019 | 2019 | 15 | 0 | 501010401 | € 683,10    |
| F1 | 2019 | 9996  | 5313    | NESTLE' ITALIANA S.P.A.            | € 253,44    | 1003017766    | 24/04/2019 | 2019 | 15 | 0 | 501010401 | € 253,44    |
| F1 | 2019 | 9999  | 4001804 | NUTRICIA ITALIA S.P.A.             | € 1.364,00  | 8261129098    | 23/04/2019 | 2019 | 15 | 0 | 501010401 | € 1.364,00  |
| F1 | 2019 | 10081 | 319     | MSD ITALIA S.R.L.                  | € 3.465,00  | 2019000010029 | 26/04/2019 | 2019 | 1  | 0 | 501010503 | € 3.465,00  |
| F1 | 2019 | 10082 | 319     | MSD ITALIA S.R.L.                  | € 186,56    | 2019000010029 | 26/04/2019 | 2019 | 1  | 0 | 501010503 | € 186,56    |
| F1 | 2019 | 4354  | 92      | BECKMAN COULTER S.R.L.             | € 161,40    | 20190006866   | 04/02/2019 | 2019 | 2  | 0 | 501010801 | € 161,40    |
| F1 | 2019 | 4987  | 92      | BECKMAN COULTER S.R.L.             | € 161,40    | 2019011612    | 26/02/2019 | 2019 | 2  | 0 | 501010801 | € 161,40    |
| F1 | 2019 | 10037 | 4005929 | INFRATEC S.R.L.                    | € 213,99    | 109/PA        | 29/03/2019 | 2019 | 2  | 0 | 501010801 | € 213,99    |
| F1 | 2019 | 10016 | 1619    | SARSTEDT S.R.L.                    | € 594,75    | 5901052/5     | 24/04/2019 | 2019 | 2  | 0 | 501010801 | € 594,75    |
| F1 | 2019 | 10108 | 4003989 | B.C. TRADE S.R.L.                  | € 1.164,80  | 413           | 24/04/2019 | 2019 | 4  | 0 | 501010804 | € 1.164,80  |
| F1 | 2019 | 7720  | 287     | HENRY SCHEIN KRUGG S.P.A.          | € 196,78    | 4106660851    | 29/03/2019 | 2019 | 2  | 0 | 501010804 | € 196,78    |
| F1 | 2019 | 10075 | 4001807 | MED-ITALIA BIOMEDICA S.R.L.        | € 1.098,00  | 1446/PA       | 24/04/2019 | 2019 | 15 | 0 | 501010804 | € 1.098,00  |
| F1 | 2019 | 9787  | 1235    | MEDTRONIC ITALIA S.P.A.            | € 142,80    | 1024884771    | 18/04/2019 | 2019 | 4  | 0 | 501010804 | € 142,80    |
| F1 | 2019 | 9979  | 1235    | MEDTRONIC ITALIA S.P.A.            | € 1.745,33  | 1024887056    | 19/04/2019 | 2019 | 4  | 0 | 501010804 | € 1.745,33  |
| F1 | 2019 | 9980  | 1235    | MEDTRONIC ITALIA S.P.A.            | € 436,33    | 1024887057    | 19/04/2019 | 2019 | 4  | 0 | 501010804 | € 436,33    |
| F1 | 2019 | 10102 | 4004798 | PURETECH S.R.L.                    | € 2.244,80  | 33            | 29/04/2019 | 2019 | 2  | 0 | 501010804 | € 2.244,80  |
| F1 | 2019 | 10023 | 6230    | TAU MEDICA S.R.L.                  | € 213,74    | 339/19        | 23/04/2019 | 2019 | 15 | 0 | 501010804 | € 213,74    |
| F1 | 2019 | 10031 | 4005921 | THERAS LIFETECH S.R.L.             | € 1.368,64  | 4209/PA       | 23/04/2019 | 2019 | 4  | 0 | 501010804 | € 1.368,64  |
| F1 | 2019 | 10032 | 4005921 | THERAS LIFETECH S.R.L.             | € 1.485,12  | 4257/PA       | 24/04/2019 | 2019 | 4  | 0 | 501010804 | € 1.485,12  |
| F1 | 2019 | 10033 | 573     | UMBRIA MEDICA S.R.L.               | € 382,78    | 81/19         | 23/04/2019 | 2019 | 15 | 0 | 501010804 | € 382,78    |
| F1 | 2019 | 10035 | 573     | UMBRIA MEDICA S.R.L.               | € 188,37    | 83/19         | 23/04/2019 | 2019 | 15 | 0 | 501010804 | € 188,37    |
| F1 | 2019 | 7440  | 6559    | VITALAIRE ITALIA S.P.A.- CS CENTRO | € 208,00    | 1920004745    | 28/02/2019 | 2019 | 2  | 0 | 501010804 | € 208,00    |
|    |      |       |         |                                    |             |               |            |      |    |   |           | € 10.875,49 |

LIQUIDAZIONE FATTURE PER ACQUISTO DI BENI E SERVIZI PERVENUTE NEGLI ANNI 2018-2019  
(€ 495.227,80=)

Allegato "A" (Pag. 1 di 8)

|    |      |       |         |                                      |             |               |            |                  |    |   |           |             |
|----|------|-------|---------|--------------------------------------|-------------|---------------|------------|------------------|----|---|-----------|-------------|
| F1 | 2019 | 9728  | 4001809 | AUDIONOVA ITALIA S.R.L.              | € 1.307,08  | 19035363      | 22/03/2019 | 2019             | 25 | 0 | 502010604 | € 1.307,08  |
| F1 | 2019 | 9897  | 4004446 | FARMACIA BINAGHI ALESSANDRA          | € 531,65    | 18/FE         | 23/04/2019 | 2019             | 26 | 0 | 502010604 | € 531,65    |
| F1 | 2019 | 9318  | 4003954 | FARMACIA MARAINI S.R.L.              | € 567,67    | 12/PA         | 30/03/2019 | 2019             | 25 | 0 | 502010604 | € 567,67    |
| F1 | 2019 | 9318  | 4003954 | FARMACIA MARAINI S.R.L.              | € 279,86    | 12/PA         | 30/03/2019 | 2018             | 25 | 0 | 502010604 | € 279,86    |
| F1 | 2019 | 4170  | 4003861 | FARMACIA SALARIA S.R.L.              | € 7.755,75  | 11/18FEPRESII | 31/12/2018 | 2018             | 25 | 0 | 502010604 | € 7.755,75  |
| F1 | 2019 | 6813  | 4003861 | FARMACIA SALARIA S.R.L.              | € 50,96     | 12/PA         | 28/02/2019 | 2019             | 25 | 0 | 502010604 | € 50,96     |
| F1 | 2019 | 9330  | 4003861 | FARMACIA SALARIA S.R.L.              | € 1.794,15  | 17/PA         | 30/03/2019 | 2019             | 25 | 0 | 502010604 | € 1.794,15  |
| F1 | 2019 | 9331  | 4003861 | FARMACIA SALARIA S.R.L.              | € 62,40     | 18/PA         | 30/03/2019 | 2019             | 25 | 0 | 502010604 | € 62,40     |
| F1 | 2019 | 8565  | 797     | I.T.O.P. OFFICINE ORTOPEDICHE S.R.L. | € 4.357,25  | 637           | 31/03/2019 | 2019             | 25 | 0 | 502010604 | € 4.357,25  |
| F1 | 2019 | 9971  | 757     | ISTITUTO ORTOPEDICO CAVOUR           | € 563,90    | 32/19         | 24/04/2019 | 2019             | 25 | 0 | 502010604 | € 563,90    |
| F1 | 2019 | 7604  | 2549    | LABORATORIO ORTOPEDICO MARINI        | € 92,73     | E/34          | 28/03/2019 | 2018             | 25 | 0 | 502010604 | € 92,73     |
| F1 | 2019 | 9799  | 4004575 | OFFICINA ORTOPEDICA SANITARIA RAUC   | € 156,00    | 110/PA        | 30/03/2019 | 2019             | 25 | 0 | 502010604 | € 156,00    |
| F1 | 2019 | 9800  | 4004575 | OFFICINA ORTOPEDICA SANITARIA RAUC   | € 72,80     | 114/PA        | 30/03/2019 | 2019             | 25 | 0 | 502010604 | € 72,80     |
| F1 | 2019 | 9801  | 4004575 | OFFICINA ORTOPEDICA SANITARIA RAUC   | € 737,86    | 115/PA        | 30/03/2019 | 2019             | 25 | 0 | 502010604 | € 737,86    |
| F1 | 2019 | 9803  | 4004575 | OFFICINA ORTOPEDICA SANITARIA RAUC   | € 744,68    | 124/PA        | 30/03/2019 | 2019             | 25 | 0 | 502010604 | € 744,68    |
| F1 | 2019 | 7919  | 142     | PRIMO CECILIA S.R.L.                 | € 612,13    | FE/368        | 30/03/2019 | 2019             | 25 | 0 | 502010604 | € 612,13    |
| F1 | 2019 | 8330  | 142     | PRIMO CECILIA S.R.L.                 | € 826,33    | FE/391        | 04/04/2019 | 2019             | 25 | 0 | 502010604 | € 826,33    |
| F1 | 2019 | 9825  | 142     | PRIMO CECILIA S.R.L.                 | € 3.622,00  | FE/457        | 18/04/2019 | 2019             | 26 | 0 | 502010604 | € 3.622,00  |
| F1 | 2019 | 9828  | 142     | PRIMO CECILIA S.R.L.                 | € 3.685,98  | FE/462        | 18/04/2019 | 2019             | 25 | 0 | 502010604 | € 3.685,98  |
| F1 | 2019 | 9830  | 142     | PRIMO CECILIA S.R.L.                 | € 3.038,87  | FE/464        | 18/04/2019 | 2019             | 25 | 0 | 502010604 | € 3.038,87  |
| F1 | 2019 | 9831  | 142     | PRIMO CECILIA S.R.L.                 | € 867,51    | FE/465        | 18/04/2019 | 2019             | 25 | 0 | 502010604 | € 867,51    |
| F1 | 2019 | 9831  | 142     | PRIMO CECILIA S.R.L.                 | € 638,86    | FE/465        | 18/04/2019 | 2018             | 25 | 0 | 502010604 | € 638,86    |
| F1 | 2019 | 10006 | 142     | PRIMO CECILIA S.R.L.                 | € 1.900,48  | FE/475        | 23/04/2019 | 2019             | 26 | 0 | 502010604 | € 1.900,48  |
| F1 | 2019 | 10007 | 142     | PRIMO CECILIA S.R.L.                 | € 2.473,99  | FE/476        | 23/04/2019 | 2019             | 25 | 0 | 502010604 | € 2.473,99  |
| F1 | 2019 | 10008 | 142     | PRIMO CECILIA S.R.L.                 | € 3.761,23  | FE/477        | 23/04/2019 | 2019             | 25 | 0 | 502010604 | € 3.761,23  |
| F1 | 2019 | 10010 | 142     | PRIMO CECILIA S.R.L.                 | € 1.966,42  | FE/479        | 24/04/2019 | 2019             | 25 | 0 | 502010604 | € 1.966,42  |
| F1 | 2019 | 10010 | 142     | PRIMO CECILIA S.R.L.                 | € 26,35     | FE/479        | 24/04/2019 | 2019             | 25 | 0 | 502010604 | € 26,35     |
| F1 | 2019 | 10086 | 142     | PRIMO CECILIA S.R.L.                 | € 1.920,03  | FE/481        | 26/04/2019 | 2019             | 25 | 0 | 502010604 | € 1.920,03  |
| F1 | 2019 | 10086 | 142     | PRIMO CECILIA S.R.L.                 | € 708,17    | FE/481        | 26/04/2019 | 2018             | 25 | 0 | 502010604 | € 708,17    |
| F1 | 2019 | 7766  | 4005486 | REHA GROUP SRL                       | € 705,45    | FR/411        | 25/03/2019 | 2019             | 25 | 0 | 502010604 | € 705,45    |
| F1 | 2019 | 10012 | 4005507 | SANIPLANT S.R.L.S.                   | € 1.819,16  | 49/FE         | 24/04/2019 | 2019             | 26 | 0 | 502010604 | € 1.819,16  |
| F1 | 2019 | 10014 | 4005086 | SANITARIA ONTANI SRL                 | € 1.199,20  | FE/338        | 24/04/2019 | 2019             | 26 | 0 | 502010604 | € 1.199,20  |
| F1 | 2019 | 9842  | 4005479 | SENTECH S.R.L.                       | € 1.315,29  | 48/001        | 19/04/2019 | 2019             | 26 | 0 | 502010604 | € 1.315,29  |
| F1 | 2019 | 9843  | 4005479 | SENTECH S.R.L.                       | € 1.315,29  | 50/001        | 19/04/2019 | 2019             | 26 | 0 | 502010604 | € 1.315,29  |
| F1 | 2019 | 10017 | 4005479 | SENTECH S.R.L.                       | € 1.315,29  | 51/001        | 24/04/2019 | 2019             | 26 | 0 | 502010604 | € 1.315,29  |
|    |      |       |         |                                      |             |               |            | 502010604 Totale |    |   |           | € 52.792,77 |
| F1 | 2019 | 9602  | 4006566 | C.L.P. COSTRUZIONI SRL               | € 15.511,71 | 32PA          | 15/04/2019 | 2019             | 9  | 0 | 503010101 | € 15.511,71 |
|    |      |       |         |                                      |             |               |            | 503010101 Totale |    |   |           | € 15.511,71 |

LIQUIDAZIONE FATTURE PER ACQUISTO DI BENI E SERVIZI PERVENUTE NEGLI ANNI 2018-2019  
(€ 495.227,80=)

Allegato "A" (Pag. 1 di 8)

|    |      |       |         |                                    |            |            |            |      |   |   |           |            |
|----|------|-------|---------|------------------------------------|------------|------------|------------|------|---|---|-----------|------------|
| F1 | 2019 | 2573  | 4001584 | A. MENARINI DIAGNOSTICS S.R.L.     | € 186,95   | 600426     | 31/01/2019 | 2019 | 3 | 0 | 504020101 | € 186,95   |
| F1 | 2019 | 2574  | 4001584 | A. MENARINI DIAGNOSTICS S.R.L.     | € 170,24   | 600427     | 31/01/2019 | 2019 | 3 | 0 | 504020101 | € 170,24   |
| F1 | 2019 | 5957  | 4001584 | A. MENARINI DIAGNOSTICS S.R.L.     | € 186,95   | 600908     | 28/02/2019 | 2019 | 3 | 0 | 504020101 | € 186,95   |
| F1 | 2019 | 6283  | 4001584 | A. MENARINI DIAGNOSTICS S.R.L.     | € 170,24   | 600909     | 28/02/2019 | 2019 | 3 | 0 | 504020101 | € 170,24   |
| F1 | 2019 | 8110  | 1881    | AHSI S.P.A.                        | € 3.352,96 | 19001151   | 31/03/2019 | 2019 | 3 | 0 | 504020101 | € 3.352,96 |
| F1 | 2019 | 3809  | 103     | BIOMERIEUX ITALIA SPA              | € 1.065,88 | 1020328614 | 31/01/2019 | 2019 | 3 | 0 | 504020101 | € 1.065,88 |
| F1 | 2019 | 5306  | 103     | BIOMERIEUX ITALIA SPA              | € 1.065,88 | 1020334056 | 28/02/2019 | 2019 | 3 | 0 | 504020101 | € 1.065,88 |
| F1 | 2019 | 7357  | 2538    | MEDIGAS ITALIA SRL                 | € 1,35     | VF19005824 | 28/02/2019 | 2019 | 3 | 0 | 504020101 | € 1,35     |
| F1 | 2019 | 8226  | 2538    | MEDIGAS ITALIA SRL                 | € 63,65    | VF19011553 | 31/03/2019 | 2019 | 3 | 0 | 504020101 | € 63,65    |
| F1 | 2019 | 8284  | 2538    | MEDIGAS ITALIA SRL                 | € 22,98    | VF19011611 | 31/03/2019 | 2019 | 3 | 0 | 504020101 | € 22,98    |
| F1 | 2019 | 4063  | 730     | SAPIO LIFE S.R.L.                  | € 14,87    | 1601711    | 31/01/2019 | 2019 | 3 | 0 | 504020101 | € 14,87    |
| F1 | 2019 | 8860  | 730     | SAPIO LIFE S.R.L.                  | € 41,91    | 1610832    | 31/03/2019 | 2019 | 3 | 0 | 504020101 | € 41,91    |
| F1 | 2019 | 8862  | 730     | SAPIO LIFE S.R.L.                  | € 33,80    | 1610835    | 31/03/2019 | 2019 | 3 | 0 | 504020101 | € 33,80    |
| F1 | 2019 | 8863  | 730     | SAPIO LIFE S.R.L.                  | € 41,91    | 1610836    | 31/03/2019 | 2019 | 3 | 0 | 504020101 | € 41,91    |
| F1 | 2019 | 8865  | 730     | SAPIO LIFE S.R.L.                  | € 14,87    | 1610838    | 31/03/2019 | 2019 | 3 | 0 | 504020101 | € 14,87    |
| F1 | 2019 | 8866  | 730     | SAPIO LIFE S.R.L.                  | € 16,12    | 1610839    | 31/03/2019 | 2019 | 3 | 0 | 504020101 | € 16,12    |
| F1 | 2019 | 8867  | 730     | SAPIO LIFE S.R.L.                  | € 41,91    | 1610841    | 31/03/2019 | 2019 | 3 | 0 | 504020101 | € 41,91    |
| F1 | 2019 | 8869  | 730     | SAPIO LIFE S.R.L.                  | € 41,91    | 1610845    | 31/03/2019 | 2019 | 3 | 0 | 504020101 | € 41,91    |
| F1 | 2019 | 8946  | 730     | SAPIO LIFE S.R.L.                  | € 241,80   | 1610986    | 31/03/2019 | 2019 | 3 | 0 | 504020101 | € 241,80   |
| F1 | 2019 | 9165  | 730     | SAPIO LIFE S.R.L.                  | € 41,91    | 1610831    | 31/03/2019 | 2019 | 3 | 0 | 504020101 | € 41,91    |
| F1 | 2019 | 9167  | 730     | SAPIO LIFE S.R.L.                  | € 41,91    | 1610840    | 31/03/2019 | 2019 | 3 | 0 | 504020101 | € 41,91    |
| F1 | 2019 | 9168  | 730     | SAPIO LIFE S.R.L.                  | € 41,91    | 1610843    | 31/03/2019 | 2019 | 3 | 0 | 504020101 | € 41,91    |
| F1 | 2019 | 9169  | 730     | SAPIO LIFE S.R.L.                  | € 41,91    | 1610844    | 31/03/2019 | 2019 | 3 | 0 | 504020101 | € 41,91    |
| F1 | 2019 | 9185  | 730     | SAPIO LIFE S.R.L.                  | € 41,91    | 1610881    | 31/03/2019 | 2019 | 3 | 0 | 504020101 | € 41,91    |
| F1 | 2018 | 28079 | 6559    | VITALAIRE ITALIA S.P.A.- CS CENTRO | € 1.375,71 | 1920028147 | 30/11/2018 | 2018 | 3 | 0 | 504020101 | € 1.375,71 |
| F1 | 2018 | 28079 | 6559    | VITALAIRE ITALIA S.P.A.- CS CENTRO | € 301,60   | 1920028147 | 30/11/2018 | 2018 | 3 | 0 | 504020101 | € 301,60   |
| F1 | 2019 | 335   | 6559    | VITALAIRE ITALIA S.P.A.- CS CENTRO | € 195,83   | 1920031056 | 31/12/2018 | 2018 | 3 | 0 | 504020101 | € 195,83   |
| F1 | 2019 | 335   | 6559    | VITALAIRE ITALIA S.P.A.- CS CENTRO | € 447,93   | 1920031056 | 31/12/2018 | 2018 | 3 | 0 | 504020101 | € 447,93   |
| F1 | 2019 | 3206  | 1281    | VIVISOL S.R.L.                     | € 154,75   | 5019100857 | 31/01/2019 | 2019 | 3 | 0 | 504020101 | € 154,75   |
| F1 | 2019 | 3244  | 1281    | VIVISOL S.R.L.                     | € 241,80   | 5019100879 | 31/01/2019 | 2019 | 3 | 0 | 504020101 | € 241,80   |
| F1 | 2019 | 3305  | 1281    | VIVISOL S.R.L.                     | € 128,96   | 5019100764 | 31/01/2019 | 2019 | 3 | 0 | 504020101 | € 128,96   |
| F1 | 2019 | 3319  | 1281    | VIVISOL S.R.L.                     | € 16,12    | 5019100779 | 31/01/2019 | 2019 | 3 | 0 | 504020101 | € 16,12    |
| F1 | 2019 | 8959  | 1281    | VIVISOL S.R.L.                     | € 128,96   | 5019109320 | 31/03/2019 | 2019 | 3 | 0 | 504020101 | € 128,96   |
| F1 | 2019 | 8987  | 1281    | VIVISOL S.R.L.                     | € 22,98    | 5019109387 | 31/03/2019 | 2019 | 3 | 0 | 504020101 | € 22,98    |
| F1 | 2019 | 8988  | 1281    | VIVISOL S.R.L.                     | € 12,48    | 5019109389 | 31/03/2019 | 2019 | 3 | 0 | 504020101 | € 12,48    |
| F1 | 2019 | 8989  | 1281    | VIVISOL S.R.L.                     | € 16,12    | 5019109394 | 31/03/2019 | 2019 | 3 | 0 | 504020101 | € 16,12    |
| F1 | 2019 | 8995  | 1281    | VIVISOL S.R.L.                     | € 41,91    | 5019109409 | 31/03/2019 | 2019 | 3 | 0 | 504020101 | € 41,91    |
| F1 | 2019 | 9001  | 1281    | VIVISOL S.R.L.                     | € 64,48    | 5019109421 | 31/03/2019 | 2019 | 3 | 0 | 504020101 | € 64,48    |

LIQUIDAZIONE FATTURE PER ACQUISTO DI BENI E SERVIZI PERVENUTE NEGLI ANNI 2018-2019  
(€ 495.227,80=)

Allegato "A" (Pag.1 di 8)

|    |      |      |      |                |          |            |            |                           |   |   |           |                     |
|----|------|------|------|----------------|----------|------------|------------|---------------------------|---|---|-----------|---------------------|
| F1 | 2019 | 9002 | 1281 | VIVISOL S.R.L. | € 154,75 | 5019109422 | 31/03/2019 | 2019                      | 3 | 0 | 504020101 | € 154,75            |
| F1 | 2019 | 9005 | 1281 | VIVISOL S.R.L. | € 16,12  | 5019109429 | 31/03/2019 | 2019                      | 3 | 0 | 504020101 | € 16,12             |
| F1 | 2019 | 9007 | 1281 | VIVISOL S.R.L. | € 16,12  | 5019109434 | 31/03/2019 | 2019                      | 3 | 0 | 504020101 | € 16,12             |
| F1 | 2019 | 9009 | 1281 | VIVISOL S.R.L. | € 16,12  | 5019109436 | 31/03/2019 | 2019                      | 3 | 0 | 504020101 | € 16,12             |
| F1 | 2019 | 9010 | 1281 | VIVISOL S.R.L. | € 16,12  | 5019109439 | 31/03/2019 | 2019                      | 3 | 0 | 504020101 | € 16,12             |
| F1 | 2019 | 9012 | 1281 | VIVISOL S.R.L. | € 16,12  | 5019109441 | 31/03/2019 | 2019                      | 3 | 0 | 504020101 | € 16,12             |
| F1 | 2019 | 9034 | 1281 | VIVISOL S.R.L. | € 16,12  | 5019109511 | 31/03/2019 | 2019                      | 3 | 0 | 504020101 | € 16,12             |
|    |      |      |      |                |          |            |            | <b>504020101 Totale</b>   |   |   |           | <b>€ 10.386,83</b>  |
|    |      |      |      |                |          |            |            | <b>Totale complessivo</b> |   |   |           | <b>€ 495.227,80</b> |