

**AZIENDA SANITARIA LOCALE RIETI**  
Via del Terminillo, 42 - 02100 - Rieti - C.F. e P.I. 00821180577  
Tel. 0746-2781 - PEC:asl.rieti@pec.it - www.asl.rieti.it

**Direttore Generale: Dott.ssa Marinella D'Innocenzo**  
Decreto Presidente Regione Lazio n. T00215 del 21.11.2017  
Deliberazione n. 1/D.G. del 06/12/2017

**DELIBERAZIONE DEL DIRETTORE GENERALE n. 673 del 18.07.2019**

**STRUTTURA PROPONENTE U.O.C. ECONOMICO FINANZIARIA**

Oggetto: Approvazione Bilancio d'Esercizio 2018

Estensore: Dott.ssa Daniela De Santis

Il Dirigente sottoscrivendo il presente provvedimento, attesta che lo stesso, a seguito dell'istruttoria effettuata, nella forma e nella sostanza, è totalmente legittimo, ai sensi dell'art.1 della L. n° 20/1994 e ss.mm.ii., assumendone di conseguenza la relativa responsabilità, ex art. 4, comma 2, L. n.165/2001, nonché garantendo l'osservanza dei criteri di economicità, di efficacia, di pubblicità, di imparzialità e trasparenza di cui all'art.1, comma 1°, L. n. 241/1990, come modificato dalla L. n. 15/2005. Il dirigente attesta altresì che il presente provvedimento è coerente con gli obiettivi dell'Azienda ed assolutamente utile per il servizio pubblico ai sensi dell'art.1, L. n. 20/1994 e ss.mm.ii..


Responsabile del Procedimento: Dott.ssa Daniela De Santis

Firma 

Data 18/07/2019

Il Dirigente: Dott.ssa Anna Petti

Data 18.07.2019

Firma 

Il Direttore della U.O.C. Economico Finanziaria con la sottoscrizione del presente atto attesta che lo stesso non comporta scostamenti sfavorevoli rispetto al budget economico.

Voce del conto economico su cui imputare la spesa: \_\_\_\_\_

Autorizzazione: \_\_\_\_\_

Data \_\_\_\_\_ Dott.ssa Anna Petti

Firma \_\_\_\_\_

Parere del Direttore Amministrativo

Dott.ssa Anna Petti

favorevole

non favorevole (con motivazioni allegata al presente atto)

Data 18.07.2019

Firma 

Parere del Direttore Sanitario f.f.

Dott. Gennaro D'Agostino

favorevole

non favorevole (con motivazioni allegata al presente atto)

Data 18.07.2019

Firma 

***IL DIRETTORE DELLA U.O.C. ECONOMICA FINANZIARIA***

VISTO il Decreto Legislativo 30 dicembre 1992, n° 502, concernente il riordino della disciplina in materia sanitaria, a norma dell'art. 1 della Legge 23 ottobre 1992, n° 421 e successive modificazioni ed integrazioni;

VISTO il Decreto Legislativo 19 giugno 1999, n° 229, recante norme per la razionalizzazione del Servizio Sanitario Nazionale, a norma dell'art. 1 della Legge 30 novembre 1998, n° 419;

VISTA la Legge Regionale 31 ottobre 1996, n° 45, che detta norme sulla gestione contabile e patrimoniale delle Aziende Unità Sanitarie Locali e delle Aziende Ospedaliere;

VISTI gli articoli 2423 e seguenti del Codice Civile, in particolare l'art. 2427, recante disposizioni sul contenuto della nota integrativa e tenuto conto dei principi contabili nazionali redatti dal Consiglio Nazionale dei Dottori Commercialisti e Ragionieri;

VISTO il Decreto Legislativo 118 del 23 giugno 2011, recante disposizioni in materia di armonizzazione dei sistemi contabili e degli schemi di bilancio delle regioni, degli enti locali e dei loro organismi, a norma degli artt. 1 e 2 della legge 5 maggio 2009, n. 42;

VISTI i D.M.17/09/2012 e D.M. 1/03/2013 recanti disposizioni applicativi sulla certificabilità dei bilanci;

VISTO l'art.1 comma 36 della Legge 228/2012 (legge di stabilità 2013) che introduce il regime transitorio del principio di contabilizzazione di cui all'art. 29 del D.Lgs 118/2011;

VISTO il Decreto 20 marzo 2013, del Ministero della Salute, pubblicato sul supplemento ordinario alla Gazzetta Ufficiale n. 88 del 15 aprile 2013, recante: "Modifica degli schemi dello Stato Patrimoniale, del Conto Economico e della Nota Integrativa delle Aziende del Servizio Sanitario Nazionale";

VISTA la nota della Regione Lazio – Direzione Regionale Salute e Politiche Sociali - Area Risorse Economico Finanziarie prot. n° U387242 del 21/05/2019, avente ad oggetto: "Linee Guida per la redazione del Bilancio d'esercizio 2018";

VISTA la nota mail del 14/06/2019 con la quale la Regione, nelle more della definizione delle quote di produzione per le Aziende Sanitarie e Ospedaliere, ha richiesto il caricamento entro il giorno 17/06/2019 del piano dei conti aziendale sul sistema di gestione documentale SIGES.

VISTA la nota regionale U0488738 del 25/06/2019 con cui la Regione ha dato ulteriori disposizioni in merito ad adeguamenti contabili in ottemperanza al D.C.A. 521/2018, a seguito dei quali si è provveduto a pubblicare su SIGES il Piano dei Conti definitivo con i dati di bilancio dell'esercizio 2018.

VISTA la pubblicazione dei dati di attività definitivi effettuata sulla piattaforma documentale regionale "Alfresco" nella giornata del 26/06/2019;

VISTA la nota regionale U0503413 del 01/07/2019 di assegnazione definitiva della quota FSR 2018;

VISTA la nota mail del 03/07/2019 con la quale la Regione ha inviato i modelli economici 2018 da allegare ai Bilanci d'esercizio 2018;

CONSIDERATO CHE, in seguito alla riattribuzione della quota di FSR come sopra specificato, si è provveduto alla revisione del Conto Economico e Stato Patrimoniale in coerenza con quanto assegnato e al contestuale inserimento del Piano dei Conti sul Sistema Informativo SIGES;

CONSIDERATO altresì, che la Relazione del Collegio Sindacale dovrà essere trasmessa alla Regione Lazio entro 30 giorni successivi all'approvazione del Bilancio d'esercizio 2018;

DATO ATTO che il bilancio di esercizio dell'anno 2018 si chiude con risultato a pareggio;

RILEVATO che il bilancio di esercizio dell'anno 2018 si compone di:

- STATO PATRIMONIALE
- CONTO ECONOMICO
- NOTA INTEGRATIVA
- RENDICONTO FINANZIARIO
- RELAZIONE SULLA GESTIONE

predisposti, ai sensi della normativa vigente, secondo lo schema regionale, sulla base dei documenti- analitici patrimoniali ed economici, che sono conservati agli atti d'ufficio;

VISTA l'ulteriore documentazione, che va ad integrare quella indicata al punto precedente, composta da:

- Bilancio di verifica definitivo al 31 dicembre 2018, estratto da procedura informatica aziendale, redatto per conto e sottoconto;
- Modello CE NSIS;
- Modello ministeriale CE;
- Modello ministeriale SP;
- Modello CP;
- Modello LA;
- Attestazione del Tesoriere relativa al saldo al 31/12/2018 del conto ordinario e della anticipazione straordinaria;
- Check list di completezza;
- Allegato A. Prospetto di dettaglio recepimento rilievi bilancio 2017;
- Allegato 1 Prospetto valore capitalizzazioni;
- Allegato 1.a Prospetto di dettaglio capitalizzazioni\_contributi in c/capitale;
- Allegato 1.b Prospetto di dettaglio capitalizzazioni\_contributi in c/esercizio;
- Allegato 2. Prospetto di dettaglio dei contributi c/esercizio da enti pubblici (extra fondo);
- Allegato 3. Prospetto di dettaglio dei contributi c/esercizio da enti privati (extra fondo);
- Allegato 4. Prospetto di dettaglio utilizzi, accantonamenti e fondi per quote inutilizzate contributi;
- Allegato 5. Prospetto di dettaglio gestione personale dipendente;
- Allegato 6. Prospetto di dettaglio fondi contrattuali;
- Allegato 7. Prospetto di dettaglio costi multiservizio;
- Allegato 8. Prospetto di dettaglio degli altri servizi sanitari e non sanitari da privato;
- Allegato 9. Prospetto di dettaglio dei trasporti sanitari;
- Allegato 10. Prospetto di dettaglio delle prestazioni di riabilitazione extra ospedaliera – ex art. 26;

- Allegato 11. Prospetto di dettaglio delle prestazioni di assistenza psichiatrica residenziale e semiresidenziale;
- Allegato 12. Prospetto di dettaglio delle altre prestazioni sociosanitarie;
- Allegato 13. Prospetto di dettaglio degli accantonamenti;
- Allegato 14. Prospetto di dettaglio delle componenti straordinarie (proventi);
- Allegato 15. Prospetto di dettaglio delle componenti straordinarie (oneri);
- Allegato 16. Prospetto di dettaglio degli interessi passivi e oneri finanziari;
- Allegato 17. Prospetto di dettaglio gestione magazzino;
- Allegato 18. Prospetto di dettaglio gestione ordini;
- Allegato 19. Prospetto di dettaglio delle eventuali poste rettificative del risultato d'esercizio portato a nuovo;
- Allegato 20. Ticket altro;
- Allegato 21. Prospetto di dettaglio prodotti farmaceutici ed emoderivati;

VISTO Il Decreto del Ministero dell'Economia e delle Finanze 23 dicembre 2009, predisposto in attuazione dell'art. 77-quater, comma 11, del decreto legge n. 112 del 2008 convertito, con modificazioni, dalla legge 6 agosto 2008, n. 133 che dispone di allegare ai bilanci di esercizio relativi agli anni 2010 e successivi degli Enti che partecipano alla rilevazione SIOPE il riepilogo dei codici SIOPE prevedendo l'eventuale relazione sulle cause di mancata corrispondenza dei prospetti dei dati SIOPE o del prospetto disponibilità liquide alle scritture contabili dell'ente e del cassiere o tesoriere.

DATO ATTO che la funzione di Dirigente preposto alla redazione dei documenti contabili, prevista dall'art. 4-bis della legge regionale n. 16/2001, è identificata nel Dirigente Responsabile dell'Unità Operativa economico - finanziaria", così come previsto dalla lettera a) del Funzionigramma allegato al nuovo Atto Aziendale, proposto con Deliberazione del Direttore Generale n. 108/DG del 23 febbraio 2015 e approvato con DCA n. 113 del 19 marzo 2015;

RISCONTRATA la regolarità del conto di cassa reso dal Tesoriere – Banca Nazionale del Lavoro SpA, per l'esercizio in questione;

RITENUTO di dover provvedere all'approvazione del bilancio d'esercizio relativo all'anno 2018, della Relazione sulla gestione e della ulteriore documentazione predisposta a corredo del documento contabile;

VISTO il D.L.vo 502/92 e successive modificazioni ed integrazioni;

ATTESTANDONE la legittimità e l'utilità per il servizio pubblico;

DATO ATTO che la proposta è coerente con il vigente Piano Triennale Aziendale della Prevenzione della Corruzione e del Programma Triennale per la Trasparenza e l'Integrità;

### **PROPONE**

DI APPROVARE il bilancio di esercizio dell'anno 2018 - costituito da:

- STATO PATRIMONIALE
- CONTO ECONOMICO
- NOTA INTEGRATIVA
- RENDICONTO FINANZIARIO

che allegati al presente atto deliberativo ne formano parte integrante e sostanziale;

DI APPROVARE LA RELAZIONE SULLA GESTIONE al 31 dicembre 2018, che allegata al presente atto deliberativo ne forma parte integrante e sostanziale;

DI APPROVARE gli ulteriori elaborati costituiti da:

- Bilancio di verifica definitivo al 31 dicembre 2018, estratto da procedura informatica aziendale, redatto per conto e sottoconto;
- Modello CE NSIS;
- Modello ministeriale CE;
- Modello ministeriale SP;
- Modello CP;
- Modello LA;
- Attestazione del Tesoriere relativa al saldo al 31/12/2018 del conto ordinario e della anticipazione straordinaria;
- Riconciliazione codici SIOPE anno 2018;
- Check list di completezza;
- Allegato A. Prospetto di dettaglio recepimento rilievi bilancio 2017;
- Allegato 1 Prospetto valore capitalizzazioni;
- Allegato 1.a Prospetto di dettaglio capitalizzazioni\_contributi in c/capitale;
- Allegato 1.b Prospetto di dettaglio capitalizzazioni\_contributi in c/esercizio;
- Allegato 2. Prospetto di dettaglio dei contributi c/esercizio da enti pubblici (extra fondo);
- Allegato 3. Prospetto di dettaglio dei contributi c/esercizio da enti privati (extra fondo);
- Allegato 4. Prospetto di dettaglio utilizzi, accantonamenti e fondi per quote inutilizzate contributi;
- Allegato 5. Prospetto di dettaglio gestione personale dipendente;
- Allegato 6. Prospetto di dettaglio fondi contrattuali;
- Allegato 7. Prospetto di dettaglio costi multiservizio;
- Allegato 8. Prospetto di dettaglio degli altri servizi sanitari e non sanitari da privato;
- Allegato 9. Prospetto di dettaglio dei trasporti sanitari;
- Allegato 10. Prospetto di dettaglio delle prestazioni di riabilitazione extra ospedaliera – ex art. 26;
- Allegato 11. Prospetto di dettaglio delle prestazioni di assistenza psichiatrica residenziale e semiresidenziale;
- Allegato 12. Prospetto di dettaglio delle altre prestazioni sociosanitarie;
- Allegato 13. Prospetto di dettaglio degli accantonamenti;
- Allegato 14. Prospetto di dettaglio delle componenti straordinarie (proventi);
- Allegato 15. Prospetto di dettaglio delle componenti straordinarie (oneri);
- Allegato 16. Prospetto di dettaglio degli interessi passivi e oneri finanziari;
- Allegato 17. Prospetto di dettaglio gestione magazzino;
- Allegato 18. Prospetto di dettaglio gestione ordini;
- Allegato 19. Prospetto di dettaglio delle eventuali poste rettificative del risultato d'esercizio portato a nuovo;
- Allegato 20. Ticket altro;
- Allegato 21. Prospetto di dettaglio prodotti farmaceutici ed emoderivati;

che allegati al presente atto deliberativo ne formano parte integrante e sostanziale;

DI TRASMETTERE il presente atto al Collegio Sindacale, per la formulazione del parere previsto dall'art. 13 della Legge Regionale 31 ottobre 1996, n° 45;

DI TRASMETTERE il presente atto alla Regione Lazio – Assessorato alla Sanità – Dipartimento Programmazione Economica e Sociale – Direzione Regionale Salute e Integrazione Sociosanitaria, Area Risorse Finanziarie, Analisi di Bilancio e Contabilità Analitica e Crediti Sanitari, per i provvedimenti di propria competenza;

DI TRASMETTERE il presente atto alla Conferenza Locale per la Sanità;

DI DISPORRE che il presente atto venga pubblicato nell'albo pretorio on-line aziendale ai sensi dell'art.32, comma 1, della legge 18.09.2009, n.69 e del D.Lgs. 14.03.2013 n.33

in oggetto

per esteso

### **IL DIRETTORE GENERALE**

Preso atto che:

- Il Dirigente sottoscrivendo il presente provvedimento, attesta che lo stesso, a seguito dell'istruttoria effettuata, nella forma e nella sostanza, è totalmente legittimo, ai sensi dell'art.1 della L. n. 20/1994 e ss.mm.ii., assumendone di conseguenza la relativa responsabilità, ex art.4, comma 2, L.n.165/2001, nonché garantendo l'osservanza dei criteri di economicità, di efficacia, di pubblicità, di imparzialità e trasparenza di cui all'art.1, comma 1°, L. n. 241/1990, come modificato dalla L. n. 15/2005. Il Dirigente attesta, altresì, che il presente provvedimento è coerente con gli obiettivi dell'Azienda ed assolutamente utile per il servizio pubblico ai sensi dell'art.1, L.n.20/1994 e ss.mm.ii.;
- il Direttore Amministrativo ed il Direttore Sanitario f.f. hanno espresso parere positivo con la sottoscrizione dello stesso;

### **DELIBERA**

- Di approvare e far propria la proposta di cui trattasi che qui si intende integralmente riportata;
- Di dichiarare il presente provvedimento immediatamente esecutivo non essendo sottoposto al controllo regionale, ai sensi del combinato disposto dell'art.30 della L.R. n. 18/94 e successive modificazioni ed integrazioni e degli artt.21 e 22 della L.R. 45/96.

Il Direttore Generale  
Dott.ssa Marinella D'Innocenzo

La presente Deliberazione è inviata al Collegio Sindacale

in data 19 LUG. 2019

La presente Deliberazione è esecutiva ai sensi di legge

dal 19 LUG. 2019

La presente Deliberazione viene pubblicata all'Albo Pretorio on-line aziendale  
ai sensi dell'art.32, comma 1, L.18.09.2009, n.69 e del D.Lgs. 14.03.2013 n.33

in oggetto

per esteso

in data 19 LUG 2019

Rieti li 19 LUG. 2019

IL FUNZIONARIO





ASL RIETI

CHECK LIST COMPLETEZZA		Documentazione Prodotta (SI/NO)
Bilancio di verifica definitivo 2018 estratto da procedura informatica aziendale, con timbro e firma del D.G. in formato pdf		SI
Conto Economico		SI
Stato Patrimoniale		SI
Nota Integrativa		SI
Rendiconto Finanziario		SI
Modelli ministeriali CE ed SP		SI
Modello CP		SI
Modello LA		SI
Delibera del Direttore Generale di approvazione del Bilancio		SI
Relazione sulla Gestione		SI
Attestazioni dell'Istituto Tesoriere		SI
Relazione del Collegio Sindacale		NO
<i>Allegato A</i>	Prospetto di dettaglio recepimento rilievi bilancio 2017	SI
<i>Allegato 1</i>	Prospetto valore capitalizzazioni	SI
<i>Allegato 1.a</i>	Prospetto di dettaglio capitalizzazioni_ contributi c/capitale	SI
<i>Allegato 1.b</i>	Prospetto di dettaglio capitalizzazioni_ contributi c/esercizio	SI
<i>Allegato 2</i>	Prospetto di dettaglio dei contributi c/esercizio da enti pubblici (extra fondo)	SI
<i>Allegato 3</i>	Prospetto di dettaglio dei contributi c/esercizio da enti privati (extra fondo)	SI
<i>Allegato 4</i>	Prospetto di dettaglio utilizzi, accantonamenti e fondi per quote inutilizzate contributi	SI
<i>Allegato 5</i>	Prospetto di dettaglio gestione personale dipendente	SI
<i>Allegato 6</i>	Prospetto di dettaglio fondi contrattuali	SI
<i>Allegato 7</i>	Prospetto di dettaglio costi multiservizio	SI
<i>Allegato 8</i>	Prospetto di dettaglio degli altri servizi sanitari e non sanitari da privato (voci CE BA1530, BA1740)	SI
<i>Allegato 9</i>	Prospetto di dettaglio dei trasporti sanitari (voci CE BA1110, BA1130)	SI
<i>Allegato 10</i>	Prospetto di dettaglio delle prestazioni di riabilitazione extra ospedaliera - ex art. 26 (voci CE BA0680, BA0690)	SI
<i>Allegato 11</i>	Prospetto di dettaglio delle prestazioni di assistenza psichiatrica residenziale e semiresidenziale (voci CE BA0940, BA0950)	SI
<i>Allegato 12</i>	Prospetto di dettaglio delle altre prestazioni socio - sanitarie (voci CE BA1160, BA1180, BA1190)	SI
<i>Allegato 13</i>	Prospetto di dettaglio degli accantonamenti	SI
<i>Allegato 14</i>	Prospetto di dettaglio delle componenti straordinarie (proventi)	SI
<i>Allegato 15</i>	Prospetto di dettaglio delle componenti straordinarie (oneri)	SI
<i>Allegato 16</i>	Prospetto di dettaglio degli interessi passivi e oneri finanziari	SI
<i>Allegato 17</i>	Prospetto di dettaglio gestione magazzino	SI
<i>Allegato 18</i>	Prospetto di dettaglio gestione ordini	SI
<i>Allegato 19</i>	Prospetto di dettaglio delle eventuali poste rettificative del risultato di esercizio portato a nuovo	SI
<i>Allegato 20</i>	Ticket altro	SI
<i>Allegato 21</i>	Prospetto di dettaglio prodotti farmaceutici ed emoderivati	SI
-	Supporto informatico contenente la documentazione sopra indicata	SI

Data  
18/07/2019

Il Direttore Generale



Elementi di selezione:

Contabilità: ufficiale		Movimenti: provvisori su libro giornale		in Euro		
Conto	Descrizione conto	N.mov.pn.	Dare	Avere	Saldo	
000000001	STATO PATRIMONIALE DI APERTURA	2	329 143 113.79	329 143 113.79	0.00	
0000000	CONTI DI EPILOGO	2	329 143 113.79	329 143 113.79		
101010401	DIRITTI DI BREVETTO E DIRITTI DI UTILIZZAZIONE DE	3	3 610 003.10	23 474.00	3 586 529.10	
101010402	F.DO AMM.TO DIRITTI DI BREVETTO E DIRITTI DI UTIL	3	23 474.00	3 600 285.69	-3 576 811.69	
1010104	DIRITTI DI BREVETTO E DIRITTI DI U	6	3 633 477.10	3 623 759.69	9 717.41	
101910601	CONCESSIONI, LICENZE, MARCHI E DIRITTI SIMILI	18	718 097.01	0.00	718 097.01	
101910602	F.DO AMM.TO CONCESSIONI, LICENZE, MARCHI E DIRITT	2	0.00	349 972.69	-349 972.69	
1010106	CONCESSIONI, LICENZE, MARCHI E DIR	20	718 097.01	349 972.69	368 124.32	
101010701	MIGLIORIE SU BENI DI TERZI	1	1 878 119.50	0.00	1 878 119.50	
101010702	F.DO AMM.TO MIGLIORIE SU BENI DI TERZI	2	0.00	1 296 975.49	-1 296 975.49	
1010107	MIGLIORIE SU BENI DI TERZI (AL NET	3	1 878 119.50	1 296 975.49	581 144.01	
10101	IMMOBILIZZAZIONI IMMATERIALI	29	6 229 693.61	5 270 707.87	958 985.74	
101020201	FABBRICATI NON STRUMENTALI (DISPONIBILI)	1	45 306.00	0.00	45 306.00	
101020202	F.DO AMM.TO FABBRICATI NON STRUMENTALI (DISPONIBI	2	0.00	19 708.11	-19 708.11	
1010202	FABBRICATI DISPONIBILI NON STRUMEN	3	45 306.00	19 708.11	25 597.89	
101020301	FABBRICATI STRUMENTALI (INDISPONIBILI)	15	113 552 190.85	250 627.74	113 301 563.11	
101020302	F.DO AMM.TO FABBRICATI STRUMENTALI (INDISPONIBILI	3	0.00	49 280 828.37	-49 280 828.37	
1010203	FABBRICATI INDISPONIBILI STRUMENTA	18	113 552 190.85	49 531 456.11	64 020 734.74	
101020401	IMPIANTI SANITARI	3	757 886.29	0.00	757 886.29	
101020402	FONDO AMMORTAMENTO IMPIANTI SANITARI	2	0.00	699 432.96	-699 432.96	
101020403	IMPIANTI GENERICI	1	16 777 544.39	0.00	16 777 544.39	
101020404	FONDO AMMORTAMENTO IMPIANTI GENERICI	2	0.00	11 716 633.57	-11 716 633.57	
101020405	MACCHINARI SANITARI	1	36 710.00	0.00	36 710.00	
101020406	FONDO AMMORTAMENTO MACCHINARI SANITARI	2	0.00	34 214.44	-34 214.44	
101020407	MACCHINARI GENERICI	1	200 391.62	0.00	200 391.62	
101020408	FONDO AMMORTAMENTO MACCHINARI GENERICI	2	0.00	152 123.82	-152 123.82	
1010204	IMPIANTI E MACCHINARI (AL NETTO DE	14	17 772 532.50	12 602 404.79	5 170 127.71	
101020501	ATTREZZATURE SANITARIE E SCIENTIFICHE	95	34 850 988.42	1 175 408.92	33 684 579.50	
101020502	F.DO AMM.TO ATTREZZATURE SANITARIE E SCIENTIFICHE	2	1 135 651.97	32 163 448.90	-31 047 796.93	
101020503	ATTREZZATURE GENERICHE	5	555 253.88	30 347.99	524 905.89	
101020504	F.DO AMM.TO ATTREZZATURE GENEPICHE	3	30 347.99	343 019.40	-312 671.41	
101020505	ATTREZZATURE SANITARIE E SCIENTIFICHE < 516 EURO	34	460 072.32	5 400.70	454 671.62	
101020506	F.DO AMM. ATTREZZ. SANITARIE < 516	3	4 556.98	459 227.55	-454 670.57	
1010205	ATTREZZATURE SANITARIE E SCIENTIFI	143	37 045 871.56	34 396 653.46	2 649 018.10	
101020601	MOBILI E ARREDI	7	2 807 692.81	19 688.45	2 788 004.36	
101020602	F.DO AMM.TO MOBILI E ARREDI	3	19 579.46	2 740 349.29	-2 720 769.83	
101020603	MOBILI D'UFFICIO	2	235 283.53	465.00	234 818.53	
101020604	F.DO AMM.TO MOBILI D'UFFICIO	3	465.00	231 779.40	-231 314.40	
101020605	MOBILI D'UFFICIO < 516 EURO	10	954 229.45	58.56	954 180.89	
101020606	F.DO AMM.MOBILI E ARREDI <516	3	58.56	954 006.32	-953 947.76	
1010206	MOBILI E ARREDI (AL NETTO DEL F.DO	28	4 027 318.81	3 946 347.02	80 971.79	
101020703	AMBULANZE UTILIZZATE PER SERVIZIO 118	1	620 774.23	0.00	620 774.23	
101020704	F.DO AMM.TO AMBULANZE UTILIZZATE PER SERVIZIO 118	1	0.00	620 774.23	-620 774.23	
101020707	ALTRI MEZZI DI TRASPORTO	2	407 912.31	0.00	407 912.31	
101020709	F.DO AMM.TO ALTRI MEZZI DI TRASPORTO	2	0.00	360 491.22	-360 491.22	
1010207	AUTOMEZZI E ALTRI MEZZI DI TRASPOR	6	1 028 686.54	981 265.45	47 421.09	
101020901	ALTRE IMMOBILIZZAZIONI MATERIALI	14	5 357 143.28	88 137.05	5 269 006.23	
101020902	F.DO AMM.TO ALTRE IMMOBILIZZAZIONI MATERIALI	3	88 137.05	4 967 223.79	-4 879 086.74	
101020903	ALTRI BENI < 516 EURO	28	922 445.10	20 834.07	901 611.03	
101020904	F.DO AMM.ALTRI BENI < 516	3	15 316.07	915 099.10	-899 783.03	
1010209	ALTRE IMMOBILIZZAZIONI MATERIALI (	48	6 383 041.50	5 991 294.01	391 747.49	
101021001	IMMOBILIZZAZIONI MATERIALI IN CORSO	31	10 454 762.57	575 045.37	9 879 717.20	
1010210	IMMOBILIZZAZIONI MATERJALI IN CORS	31	10 454 762.57	575 045.37	9 879 717.20	
10102	IMMOBILIZZAZIONI MATERIALI	291	190 309 710.33	108 044 374.32	82 265 336.01	
101030201	CREDITI FINANZIARI V/REGIONE	3	490 248.50	490 248.50	0.00	
1010302	CREDITI FINANZIARI V/REGIONE	3	490 248.50	490 248.50		
101030404	DEPOSITI CAUZIONALI	1	15 231.62	0.00	15 231.62	
1010304	CREDITI FINANZIARI V/ALTRI	1	15 231.62	0.00	15 231.62	
101030503	PARTECIPAZIONI IN ALTRE IMPRESE	1	25 000.00	0.00	25 000.00	
1010305	PARTECIPAZIONI	1	25 000.00	0.00	25 000.00	
10103	IMMOBILIZZAZIONI FINANZIARIE	5	530 480.12	490 248.50	40 231.62	
101	IMMOBILIZZAZIONI	325	197 069 884.06	113 805 330.69	83 264 553.37	
102010101	RIM. MEDICINALI - CON AIC	4	2 176 799.48	1 106 544.12	1 070 255.36	
102010104	RIM. STUPEFACENTI - CON AIC	3	27 741.94	15 125.48	12 616.46	
102010105	RIM. SOLUZIONI FISIologiche - CON AIC	3	44 866.97	28 387.12	16 479.85	
102010107	RIM. ANTISEPTICI - CON AIC	3	2 455.18	1 151.71	1 303.47	
102010110	RIM. ALTRI EMOGLOBINATI - CON AIC	3	110 661.25	61 740.32	48 920.93	
102010111	RIM. IMMUNOGLOBULINE - CON AIC	3	106 749.49	46 899.41	59 850.08	
102010112	RIM. MEZZI DI CONTRASTO PER RADIOLOGIA - CON AIC	3	68 026.85	47 549.26	20 477.59	
102010113	RIM. MEDICINALI ESTERI - SENZA AIC	3	27 107.53	6 425.06	20 682.47	
102010118	RIM. ALTRI GAS MEDICALI - SENZA AIC	2	813.46	813.46	0.00	
102010119	RIM. AEROSOL LIQUIDI - SENZA AIC	2	9.26	9.26	0.00	
102010120	RIM. PRODOTTI GALENICI - SENZA AIC	3	5 920.74	3 123.67	2 797.07	

Elementi di selezione:

Contabilità: ufficiale Movimenti: in Euro provvisori su libro giornale

Conto	Descrizione conto	N.mov.pa.	Dare	Avere	Saldo
1020101	RIM. PRODOTTI FARMACEUTICI ED EMOI	32	2 571 152.15	1 317 920.83	1 253 231.32
102010202	RIM. PLASMA	3	24 004.47	11 795.97	12 208.50
1020102	RIM. SANGUE ED EMOCOMPONENTI	3	24 004.47	11 795.97	12 208.50
102010301	RIM. PELLICOLE RADIOGRAFICHE	3	47 299.20	31 901.11	15 398.09
102010302	RIM. CARTA PER APPARECCHI ELETTRONOMICI	3	65 991.70	44 262.18	21 729.52
102010304	RIM. MATERIALI DI CONSUMO NON SPECIFICI PER STRUM	3	6 281.34	5 348.82	932.52
102010305	RIM. ALTRO MATERIALE DI RADIOGRAFIA	3	947.24	929.53	17.71
102010306	RIM. MATERIALE PER STERILIZZAZIONE	3	50 391.59	30 805.14	19 586.45
102010307	RIM. DISINFETTANTI AD USO UMANO E ANTISEPTICI	3	22 468.88	10 043.85	12 425.03
102010308	RIM. STRUMENTARIO CHIRURGICO NON COSTITUITO DA IM	3	756 958.67	559 963.76	196 994.91
102010309	RIM. PROTESI	3	66 649.97	66 568.12	81.85
102010311	RIM. DISPOSITIVI MEDICI MONOUSO	3	501 606.03	262 394.78	239 211.25
102010312	RIM. VALVOLE E FILTRI PER EMOIDINAMICA	2	105 027.86	105 027.86	0.00
102010314	RIM. MATERIALE SANITARIO NON STERILE	3	46 877.16	21 101.07	25 776.09
102010317	RIM. REAGENTI	3	1 179 624.53	545 149.07	634 475.46
102010318	RIM. MATERIALE PER INDAGINI ISTOLOGICHE	3	1 012.91	299.57	713.34
102010320	RIM. MATERIALI DIAGNOSTICI	3	46 662.36	27 983.81	18 678.55
102010321	RIM. ALTRO MATERIALE PER INDAGINI CLINICHE DI LAB	3	53 937.25	24 516.13	29 421.12
1020103	RIM. DISPOSITIVI MEDICI	44	2 951 736.69	1 736 294.80	1 215 441.89
102010401	RIM. PRODOTTI DIETETICI	3	27 675.49	15 740.45	11 935.04
1020104	RIM. PRODOTTI DIETETICI	3	27 675.49	15 740.45	11 935.04
102010501	RIM. SIERI	3	841.28	189.64	651.64
102010502	RIM. VACCINI OBBLIGATORI	1	1 707.31	0.00	1 707.31
102010593	RIM. ALTRI VACCINI	3	19 865.67	3 621.93	16 243.74
1020105	RIM. MATERIALI PER LA PROFILASSI (	7	22 414.26	3 811.57	18 602.69
102010801	RIM. VETTERIE E MATERIALE PLASTICO PER LABORATORI	3	37 047.95	18 204.59	18 843.36
102010804	RIM. ALTRI BENI E PRODOTTI SANITARI	3	46 984.97	24 913.62	22 071.35
1020108	RIM. ALTRI BENI E PRODOTTI SANITARI	6	84 052.92	43 118.21	40 934.71
10201101	MATERIALI DI GUARDAROBBA, DI PULIZIA, E DI CONVIVE	3	10 688.30	7 278.87	3 409.43
1020111	MATERIALI DI GUARDAROBBA, DI PULIZI	3	10 688.30	7 278.87	3 409.43
102011301	SUPPORTI INFORMATICI	3	6 852.62	3 209.26	3 643.36
102011302	CANCELLERIA E STAMPATI	3	232 913.35	108 446.15	124 467.20
1020113	SUPPORTI INFORMATICI E CANCELLERIA	6	239 765.97	111 655.41	128 110.56
102011401	MATERIALE PER LA MANUTENZIONE	2	1 801.55	1 801.55	0.00
1020114	MATERIALE PER LA MANUTENZIONE	2	1 801.55	1 801.55	0.00
102011501	ALTRI BENI E PRODOTTI NON SANITARI	3	26 612.63	16 993.25	9 619.38
1020115	ALTRI BENI E PRODOTTI NON SANITARI	3	26 612.63	16 993.25	9 619.38
10201	RIMANENZE	109	5 959 904.43	3 266 410.91	2 693 493.52
102021001	CREDITI V/PREFETTURE	5	372 853.38	372 853.38	0.00
1020210	CREDITI V/PREFETTURE	5	372 853.38	372 853.38	0.00
102021103	CREDITI V/REGIONE O PROV. AUT. PER QUOTA FSR	3196	586 747 245.69	548 377 850.75	38 369 394.94
102021106	CREDITI V/REGIONE O PROVINCIA AUTONOMA PER ACCONT	2	164 145.90	164 145.90	0.00
102021107	CRED. V/REG./PROV. AUT. FINANZ. SANIT. AGGIUNT. CORR. L	20	3 544 452.06	3 140 268.01	404 184.05
102021109	CREDITI V/REGIONE O PROVINCIA AUTONOMA PER SPESA	2	571 317.98	0.00	571 317.98
1020211	CREDITI V/REGIONE O PROVINCIA AUTO	3210	591 027 161.63	551 682 264.66	39 344 896.97
102021201	CREDITI V/REGIONE O PROVINCIA AUTONOMA PER FINANZ	10	25 630 186.81	1 215 332.72	24 414 854.09
102021203	CREDITI V/REG. I O PROV. AUT. PER RIPIANO PERDITE	7	2 178 731.05	471 705.87	1 707 025.18
102021205	CRED. V/REG/PROV. AUT. RICOST. RISORSE DA INVESTIMEN	1	953 124.22	0.00	953 124.22
102021206	ACCORDO DI PAGAMENTO 2009-2010	24953	75 422 219.08	75 422 219.08	0.00
1020212	CREDITI V/REGIONE O PROVINCIA AUTO	24871	104 184 261.16	77 109 257.67	27 075 003.49
102021301	CREDITI V/COMUNI	115	412 336.99	120 291.11	292 045.88
1020213	CREDITI V/COMUNI	115	412 336.99	120 291.11	292 045.88
102021451	CREDITI V/ASL VITERBO - PER ALTRE PRESTAZIONI	2	3 552.00	3 552.00	0.00
102021455	CREDITI V/S. CAMILLO FORLANINI - PER ALTRE PRESTAZ	2	14 661.00	14 661.00	0.00
102021456	CREDITI V/S. GIOVANNI ADDOLORATA - PER ALTRE PREST	2	10 317.00	10 317.00	0.00
102021458	CREDITI V/POLICLINICO UMBERTO I - PER ALTRE PREST	2	10 860.00	10 860.00	0.00
102021459	CREDITI V/IFO - PER ALTRE PRESTAZIONI	2	7 955.04	7 955.04	0.00
102021462	CREDITI V/POLICLINICO TOR VERGATA - PER ALTRE PRE	2	29 865.00	29 865.00	0.00
102021463	CREDITI V/ARES - PER ALTRE PRESTAZIONI	21	154 517.95	71 286.00	83 231.95
102021477	CREDITI V/ASL ROMA 1 PER ALTRE PRESTAZIONI	9	405 042.88	305 837.28	99 205.60
102021478	CREDITI V/ASL ROMA 2 PER ALTRE PRESTAZIONI	4	371 208.81	369 952.05	1 256.76
102021479	CREDITI V/ASL ROMA 3 PER ALTRE PRESTAZIONI	2	58 204.40	58 204.40	0.00
102021480	CREDITI V/ASL ROMA 4 - PER ALTRE PRESTAZIONI	2	85 606.72	85 606.72	0.00
102021481	CREDITI V/ASL ROMA 5 PER ALTRE PRESTAZIONI	3	26 918.22	26 918.22	0.00
102021482	CREDITI V/ASL ROMA 6 PER ALTRE PRESTAZIONI	2	123 010.80	123 010.80	0.00
1020214	CREDITI V/AZIENDE SANITARIE PUBBLI	54	1 301 719.82	1 118 025.51	183 694.31
102021601	CREDITI V/AZIENDE SANITARIE PUBBLICHE EXTRAREGION	62	21 314.20	17 637.11	3 677.09
1020216	CREDITI V/AZIENDE SANITARIE PUBBLI	62	21 314.20	17 637.11	3 677.09
102021901	CREDITI V/ARPA	4	510.32	510.32	0.00
1020219	CREDITI V/ALTRE PARTECIPATE	4	510.32	510.32	0.00
102022001	ERARIO C/IRRS	3	8 618.00	0.00	8 618.00
102022002	ERARIO C/IRRS PER ACCONTI VERSATI	2	57 067.00	57 067.00	0.00
102022009	CREDITI V/ERARIO X IRAP	2	3 470 826.09	0.00	3 470 826.09

Elementi di selezione:

Contabilità: ufficiale Movimenti: provvisori su libro giornale in Euro

Conto	Descrizione conto	N.mov.pn.	Dare	Avere	Saldo
<b>1020220</b>	<b>CREDITI V/ERARIO</b>	<b>7</b>	<b>3 536 511.09</b>	<b>57 067.00</b>	<b>3 479 444.09</b>
102022101	CREDITI V/CLIENTI PRIVATI	937	2 033 575.46	1 479 715.12	553 860.34
102022102	CREDITI V/UTENZA PER PROVENTI DA TICKET	587	4 630 120.22	4 579 289.67	50 830.55
102022104	CREDITI PER FATTURE E NOTE DI CREDITO DA EMETTERE	52	308 342.64	198 031.86	110 310.76
102022106	CREDITI V/DIPENDENTI	11	11 114.28	10 289.28	825.00
102022108	ACCONTI VERSO ALTRI FORNITORI	39	42 682.96	42 762.96	120.00
<b>1020221</b>	<b>CREDITI V/CLIENTI PRIVATI</b>	<b>1626</b>	<b>7 026 035.56</b>	<b>6 310 088.91</b>	<b>715 946.65</b>
102022201	CREDITI V/GESTIONI LIQUIDATORIE	2	17 257.16	17 257.16	0.00
<b>1020222</b>	<b>CREDITI V/GESTIONI LIQUIDATORIE</b>	<b>2</b>	<b>17 257.16</b>	<b>17 257.16</b>	
102022301	CREDITI V/ALTRI SOGGETTI PUBBLICI	466	475 953.03	381 527.51	94 425.52
<b>1020223</b>	<b>CREDITI V/ALTRI SOGGETTI PUBBLICI</b>	<b>466</b>	<b>475 953.03</b>	<b>381 527.51</b>	<b>94 425.52</b>
102022501	ALTRI CREDITI DIVERSI	11	14 834.11	13 815.30	1 018.81
<b>1020225</b>	<b>ALTRI CREDITI DIVERSI</b>	<b>11</b>	<b>14 834.11</b>	<b>13 815.30</b>	<b>1 018.81</b>
<b>10202</b>	<b>CREDITI</b>	<b>30433</b>	<b>708 390 748.45</b>	<b>637 200 595.64</b>	<b>71 190 152.81</b>
102040101	CASSA	1	1 500.00	0.00	1 500.00
102040194	CASSA ECONOMALE	96	75 553.66	75 553.66	0.00
102040197	CASSA A.D.P.A.	1	344.19	0.00	344.19
102040198	FONDO CASSA PER SPESE IN ECONOMIA	1	7.00	0.00	7.00
<b>1020401</b>	<b>CASSA</b>	<b>99</b>	<b>77 404.85</b>	<b>75 553.66</b>	<b>1 851.19</b>
102040201	ISTITUTO TESORIERE	4387	157 842 058.63	148 059 070.13	9 782 988.50
<b>1020402</b>	<b>ISTITUTO TESORIERE</b>	<b>4387</b>	<b>157 842 058.63</b>	<b>148 059 070.13</b>	<b>9 782 988.50</b>
102040401	CONTO CORRENTE POSTALE	342	1 299 389.44	279 473.36	1 019 916.08
<b>1020404</b>	<b>CONTO CORRENTE POSTALE</b>	<b>342</b>	<b>1 299 389.44</b>	<b>279 473.36</b>	<b>1 019 916.08</b>
<b>10204</b>	<b>DISPONIBILITA' LIQUIDE</b>	<b>4828</b>	<b>159 218 852.92</b>	<b>148 414 097.15</b>	<b>10 804 755.77</b>
<b>102</b>	<b>ATTIVO CIRCOLANTE</b>	<b>35370</b>	<b>873 569 505.80</b>	<b>788 881 103.70</b>	<b>84 688 402.10</b>
103020101	RISCONTI ATTIVI	5	137 772.09	120 788.18	16 983.91
<b>1030201</b>	<b>RISCONTI ATTIVI</b>	<b>5</b>	<b>137 772.09</b>	<b>120 788.18</b>	<b>16 983.91</b>
<b>10302</b>	<b>RISCONTI ATTIVI</b>	<b>5</b>	<b>137 772.09</b>	<b>120 788.18</b>	<b>16 983.91</b>
<b>103</b>	<b>RATEI E RISCONTI ATTIVI</b>	<b>5</b>	<b>137 772.09</b>	<b>120 788.18</b>	<b>16 983.91</b>
<b>1</b>	<b>ATTIVO</b>	<b>35700</b>	<b>1 070 777 161.95</b>	<b>902 807 222.57</b>	<b>167 969 939.38</b>
201010101	FONDO DI DOTAZIONE	178	270 831.46	1 519 919.88	-1 249 088.42
<b>2010101</b>	<b>FONDO DI DOTAZIONE</b>	<b>178</b>	<b>270 831.46</b>	<b>1 519 919.88</b>	<b>-1 249 088.42</b>
<b>20101</b>	<b>FONDO DI DOTAZIONE</b>	<b>178</b>	<b>270 831.46</b>	<b>1 519 919.88</b>	<b>-1 249 088.42</b>
201020201	FINANZIAMENTI DA STATO PER INVESTIMENTI - EX ART.	2	3 262 031.34	31 441 917.14	-28 179 885.80
<b>2010202</b>	<b>FINANZIAMENTI DA STATO PER INVESTI</b>	<b>2</b>	<b>3 262 031.34</b>	<b>31 441 917.14</b>	<b>-28 179 885.80</b>
201020401	FINANZIAMENTI DA STATO PER INVESTIMENTI - ALTRO	3	121 468.95	4 663 528.95	-4 542 060.00
<b>2010204</b>	<b>FINANZIAMENTI DA STATO PER INVESTI</b>	<b>3</b>	<b>121 468.95</b>	<b>4 663 528.95</b>	<b>-4 542 060.00</b>
201020501	FINANZIAMENTI DA REGIONE PER INVESTIMENTI	4	953 329.38	28 394 165.48	-27 440 836.10
<b>2010205</b>	<b>FINANZIAMENTI DA REGIONE PER INVES</b>	<b>4</b>	<b>953 329.38</b>	<b>28 394 165.48</b>	<b>-27 440 836.10</b>
201020701	FINANZIAMENTI PER INVESTIMENTI DA RETTIFICA CONTR	3	2 078 924.27	9 041 804.28	-6 962 880.01
<b>2010207</b>	<b>FINANZIAMENTI PER INVESTIMENTI DA</b>	<b>3</b>	<b>2 078 924.27</b>	<b>9 041 804.28</b>	<b>-6 962 880.01</b>
<b>20102</b>	<b>FINANZIAMENTI PER INVESTIMENTI</b>	<b>12</b>	<b>6 415 753.94</b>	<b>73 541 415.85</b>	<b>-67 125 661.91</b>
201030101	RISERVE DA DONAZIONI E LASCITI VINCOLATI AD INVES	4	242 988.34	832 298.56	-579 310.22
201030196	DONAZIONE EREDITA' MARINI	2	1 259.18	21 364.41	-20 105.23
<b>2010301</b>	<b>RISERVE DA DONAZIONI E LASCITI VIN</b>	<b>6</b>	<b>244 327.52</b>	<b>843 569.97</b>	<b>-599 242.45</b>
<b>20103</b>	<b>RISERVE DA DONAZIONI E LASCITI VIN</b>	<b>6</b>	<b>244 327.52</b>	<b>843 569.97</b>	<b>-599 242.45</b>
201060101	UTILI (PERDITE) PORTATI A NUOVO	1	0.00	5.95	-5.95
<b>2010601</b>	<b>UTILI (PERDITE) PORTATI A NUOVO</b>	<b>1</b>	<b>0.00</b>	<b>5.95</b>	<b>-5.95</b>
<b>20106</b>	<b>UTILI (PERDITE) PORTATI A NUOVO</b>	<b>1</b>	<b>0.00</b>	<b>5.95</b>	<b>-5.95</b>
201070101	UTILE (PERDITA) D'ESERCIZIO	2	5.95	5.95	0.00
<b>2010701</b>	<b>UTILE (PERDITA) D'ESERCIZIO</b>	<b>2</b>	<b>5.95</b>	<b>5.95</b>	
<b>20107</b>	<b>UTILE (PERDITA) D'ESERCIZIO</b>	<b>2</b>	<b>5.95</b>	<b>5.95</b>	
<b>201</b>	<b>PATRIMONIO NETTO</b>	<b>199</b>	<b>6 930 918.87</b>	<b>75 904 917.60</b>	<b>-68 973 998.73</b>
202020101	FONDO RISCHI PER CAUSE CIVILI ED ONERI PROCESSUAL	93	903 059.60	12 782 872.83	-11 879 813.23
<b>2020201</b>	<b>FONDO RISCHI PER CAUSE CIVILI ED O</b>	<b>93</b>	<b>903 059.60</b>	<b>12 782 872.83</b>	<b>-11 879 813.23</b>
202020201	FONDO RISCHI PER CONTENZIOSO PERSONALE DIPENDENTE	137	549 325.54	3 448 072.72	-2 898 747.18
<b>2020202</b>	<b>FONDO RISCHI PER CONTENZIOSO PERSO</b>	<b>137</b>	<b>549 325.54</b>	<b>3 448 072.72</b>	<b>-2 898 747.18</b>
202020401	FONDO RISCHI PER COPERTURA DIRETTA DEI RISCHI (AU	18	645 421.47	14 744 961.03	-14 099 539.56

Elementi di selezione:

Contabilità: ufficiale Movimenti: provvisori su libro giornale in Euro

Conto	Descrizione conto	N.mov.ph.	Dare	Avere	Saldo
2020204	FONDO RISCHI PER COPERTURA DIRETTA	18	645 421.47	14 744 961.03	-14 099 539.56
202020501	ALTRI FONDI RISCHI	6	714 739.24	1 481 224.65	-766 485.41
202020502	ALTRI FONDI RISCHI PER ACCANTONAMENTO DA ESTINZIO	1	30 843.30	0.00	30 843.30
2020205	ALTRI FONDI RISCHI	7	745 582.54	1 481 224.65	-735 642.11
20202	FONDI PER RISCHI	255	2 843 389.15	32 457 131.23	-29 613 742.06
202040112	QUOTE INUTILIZZATE CONTRIBUTI DA REGIONE PER PROG	1	0.00	143 743.93	-143 743.93
2020401	QUOTE INUTILIZZATE CONTRIBUTI DA R	1	0.00	143 743.93	-143 743.93
202040201	QUOTE INUTILIZZATE CONTRIBUTI VINCOLATI DA REGIONE	1	0.00	882 000.00	-882 000.00
2020402	QUOTE INUTILIZZATE CONTRIBUTI VINC	1	0.00	882 000.00	-882 000.00
202040301	QUOTE INUTILIZZATE CONTRIBUTI VINCOLATI DA SOGGET	1	0.00	99 206.00	-99 206.00
2020403	QUOTE INUTILIZZATE CONTRIBUTI VINC	1	0.00	99 206.00	-99 206.00
20204	QUOTE INUTILIZZATE CONTRIBUTI	3	0.00	1 124 949.93	-1 124 949.93
202050101	FONDI INTEGRATIVI PENSIONE	40	36 245.71	41 602.45	-5 356.74
2020501	FONDI INTEGRATIVI PENSIONE	40	36 245.71	41 602.45	-5 356.74
202050201	FONDO RINNOVI CONTRATTUALI PERSONALE DIPENDENTE	3	611 442.00	2 445 671.00	-1 834 229.00
2020502	FONDO RINNOVI CONTRATTUALI PERSONA	3	611 442.00	2 445 671.00	-1 834 229.00
202050301	FONDO RINNOVI CONVENZIONI MMG/PLS/MCA	6	569 598.84	2 265 916.73	-1 696 317.89
2020503	FONDO RINNOVI CONVENZIONI MMG/PLS/	6	569 598.84	2 265 916.73	-1 696 317.89
202050401	FONDO RINNOVI CONVENZIONI MEDICI SUMAI	4	81 140.29	274 518.19	-193 377.90
2020504	FONDO RINNOVI CONVENZIONI MEDICI S	4	81 140.29	274 518.19	-193 377.90
202050501	ALTRI FONDI PER ONERI E SPESE	17	163 627.38	1 567 229.31	-1 403 601.93
202050599	FONDO AZIENDALE VINCOLATO CAMPAGNA INFLUENZALE	2	0.00	166 386.35	-166 386.35
2020505	ALTRI FONDI PER ONERI E SPESE	19	163 627.38	1 733 675.66	-1 570 048.28
20205	ALTRI FONDI PER ONERI E SPESE	72	1 462 054.22	6 761 384.03	-5 299 329.81
202	FONDI PER RISCHI E ONERI	330	4 305 443.37	40 343 465.19	-36 038 021.82
203010101	FONDO PER PREMI OPEROSITA' MEDICI SUMAI	4	160 615.59	1 864 491.57	-1 703 875.98
2030101	FONDO PER PREMI OPEROSITA' MEDICI S	4	160 615.59	1 864 491.57	-1 703 875.98
20301	FONDO PER PREMI OPEROSITA' MEDICI	4	160 615.59	1 864 491.57	-1 703 875.98
203	TRATTAMENTO FINE RAPPORTO	4	160 615.59	1 864 491.57	-1 703 875.98
204030501	ALTRI DEBITI V/STATO	7	4 656.76	8 522.65	-3 865.89
2040205	ALTRI DEBITI V/STATO	7	4 656.76	8 522.65	-3 865.89
20402	DEBITI V/STATO	7	4 656.76	8 522.65	-3 865.89
204030501	ALTRI DEBITI V/REGIONE O PROVINCIA AUTONOMA	46	32 898 692.50	32 898 692.50	0.00
2040305	ALTRI DEBITI V/REGIONE O PROVINCIA	46	32 898 692.50	32 898 692.50	0.00
20403	DEBITI V/REGIONE O PROVINCIA AUTON	46	32 898 692.50	32 898 692.50	0.00
204040101	DEBITI V/COMUNI	49	208 523.79	432 510.09	-223 986.30
2040401	DEBITI V/COMUNI	49	208 523.79	432 510.09	-223 986.30
20404	DEBITI V/COMUNI	49	208 523.79	432 510.09	-223 986.30
204050605	DEBITI V/ASL ROMA E - PER ALTRE PRESTAZIONI	2	81 316.53	81 316.53	0.00
204050609	DEBITI V/ASL VITERBO - PER ALTRE PRESTAZIONI	6	290 101.22	292 446.88	-2 345.66
204050611	DEBITI V/ASL LATINA - PER ALTRE PRESTAZIONI	2	184 882.90	184 882.90	0.00
204050612	DEBITI V/ASL FROSINONE - PER ALTRE PRESTAZIONI	7	331 878.90	453 478.90	-121 600.00
204050613	DEBITI V/S.CAMILLO FORLANINI - PER ALTRE PRESTAZI	49	159 609.51	279 782.09	-120 172.58
204050614	DEBITI V/S.GIOVANNI ADDOLORATA - PER ALTRE PRESTA	3	2 528.00	2 528.00	0.00
204050616	DEBITI V/POLICLINICO UMBERTO I - PER ALTRE PRESTA	13	9 920.56	16 749.16	-6 828.60
204050617	DEBITI V/IFO - PER ALTRE PRESTAZIONI	10	12 438.94	149 749.39	-137 310.45
204050618	DEBITI V/INMI - PER ALTRE PRESTAZIONI	60	163 656.41	178 580.79	-14 924.38
204050619	DEBITI V/S.ANDREA - PER ALTRE PRESTAZIONI	8	16 296.86	17 307.25	-1 010.39
204050620	DEBITI V/POLICLINICO TOR VERGATA - PER ALTRE PRES	7	1 254.42	6 720.64	-5 466.22
204050621	DEBITI V/ARBS - PER ALTRE PRESTAZIONI	9	360 973.60	360 973.60	0.00
204050622	DEBITI V/ROMA 1 - PER ALTRE PRESTAZIONI	55	1 096 220.92	1 177 987.81	-81 766.89
204050623	DEBITI V/ROMA 2 - PER ALTRE PRESTAZIONI	69	540 020.49	629 120.52	-89 100.03
204050624	DEBITI V/ROMA 3 - PER ALTRE PRESTAZIONI	19	158 238.43	182 877.67	-24 639.24
204050625	DEBITI V/ROMA 4 - PER ALTRE PRESTAZIONI	2	145 370.42	145 370.42	0.00
204050626	DEBITI V/ROMA 5 - PER ALTRE PRESTAZIONI	8	494 970.14	554 570.14	-59 600.00
204050627	DEBITI V/ROMA 6 - PER ALTRE PRESTAZIONI	3	255 514.13	255 514.13	0.00
2040506	DEBITI V/AZIENDE SANITARIE PUBBLIC	334	4 302 192.26	4 990 067.72	-687 875.46
204050701	DEBITI V/AZIENDE SANITARIE PUBBLICHE EXTRAREGIONE	149	376 925.51	501 776.20	-124 850.69
2040507	DEBITI V/AZIENDE SANITARIE PUBBLIC	149	376 925.51	501 776.20	-124 850.69
20405	DEBITI V/AZIENDE SANITARIE PUBBLIC	483	4 679 117.77	5 491 843.92	-812 726.15
204060301	DEBITI V/ARPA	4	3 854.71	6 955.95	-3 101.24
204060302	DEBITI V/ALTRE PARTECIPATE	6	72 978.72	155 030.16	-82 051.44
2040603	DEBITI V/ALTRE PARTECIPATE	10	76 833.43	161 986.11	-85 152.68

Elementi di selezione:

Contabilità: ufficiale		Movimenti: provvisori su libro giornale		in Euro		
Conto	Descrizione conto	N.mov.pn.	Dare	Avere	Saldo	
<b>20406</b>	<b>DEBITI V/SOCIETA' PARTECIPATE E/O</b>	<b>10</b>	<b>76 833.43</b>	<b>161 986.11</b>	<b>-85 152.68</b>	
204070101	DEBITI V/MEDICI DI BASE	79	13 093 888.62	15 857 357.88	-2 763 469.26	
204070102	DEBITI V/FARMACIE	7210	31 009 047.91	32 464 678.35	-1 455 630.44	
204070103	DEBITI V/MEDICI SUMAI	107	1 855 998.59	2 065 068.21	-209 069.62	
<b>2040701</b>	<b>DEBITI VERSO EROGATORI (PRIVATI AC</b>	<b>7396</b>	<b>45 958 935.12</b>	<b>50 387 104.44</b>	<b>-4 428 169.32</b>	
204070201	DEBITI VERSO ALTRI FORNITORI NAZIONALI	54534	100 334 902.28	124 412 505.31	-24 077 603.03	
204070202	DEBITI VERSO ALTRI FORNITORI ESTERI	116	208 438.33	224 543.67	-16 105.34	
204070203	DEBITI VERSO PROFESSIONISTI E COLLABORATORI (AD E	1289	2 171 549.73	2 552 748.16	-381 198.43	
204070204	DEBITI VERSO ALTRI FORNITORI PER FATTURE E NOTE D	2183	19 954 469.69	19 954 469.69	0.00	
204070205	DEBITI VERSO ALTRI FORNITORI PER FATTURE DA RICEV	4	9 149 546.02	19 394 294.00	-10 244 747.98	
204070206	NOTE DI CREDITO DA RICEVERE DA ALTRI FORNITORI (R	3	1 080 843.56	519 143.59	561 699.97	
204070299	DEBITI C/TRANSITORIO	80	16 558 983.45	16 558 983.45	0.00	
<b>2040702</b>	<b>DEBITI VERSO ALTRI FORNITORI</b>	<b>56211</b>	<b>151 458 533.06</b>	<b>185 616 687.87</b>	<b>-34 158 154.81</b>	
<b>20407</b>	<b>DEBITI V/FORNITORI</b>	<b>65607</b>	<b>197 417 468.18</b>	<b>236 003 792.31</b>	<b>-38 586 324.13</b>	
204080101	DEBITI V/ISTITUTO TESORIERE	4	6.10	6.10	0.00	
204080102	DEBITI VERSO ISTITUTO TESORIERE PER ANTICIPAZIONE	4	290 601.91	290 601.91	0.00	
<b>2040801</b>	<b>DEBITI V/ISTITUTO TESORIERE</b>	<b>8</b>	<b>290 608.01</b>	<b>290 608.01</b>		
<b>20408</b>	<b>DEBITI V/ISTITUTO TESORIERE</b>	<b>8</b>	<b>290 608.01</b>	<b>290 608.01</b>		
204090101	ERARIO C/IRIS	3	194 128.32	194 128.32	0.00	
204090102	ERARIO C/RITENUTE SU LAVORO AUTONOMO	503	3 300 892.75	3 581 706.05	-280 813.30	
204090103	ERARIO C/RITENUTE SU LAVORO DIPENDENTE	442	16 277 861.17	16 558 287.93	-2 280 426.76	
204090104	ERARIO C/I.V.A.	208	235 630.88	240 033.67	-4 402.79	
204090105	ERARIO C/IRAP	151	8 117 427.57	8 117 427.57	0.00	
204090199	ERARIO C/I.V.A. SPLIT PAYMENT	27679	9 716 366.56	9 801 552.69	-85 186.13	
<b>2040901</b>	<b>DEBITI TRIBUTARI</b>	<b>29086</b>	<b>37 842 307.25</b>	<b>40 493 136.23</b>	<b>-2 650 828.98</b>	
<b>20409</b>	<b>DEBITI TRIBUTARI</b>	<b>29086</b>	<b>37 842 307.25</b>	<b>40 493 136.23</b>	<b>-2 650 828.98</b>	
204100101	DEBITI VERSO INPDAP	107	22 433 383.90	25 615 176.97	-3 181 793.07	
204100102	DEBITI VERSO INPS LAVORATORI DIPENDENTI	117	197 607.87	228 780.87	-31 173.00	
204100103	DEBITI VERSO INPS LAVORATORI AUTONOMI	3	0.00	8 918.42	-8 918.42	
204100104	DEBITI VERSO INAIL	13	752 899.79	753 083.78	-183.99	
204100105	DEBITI VERSO ENPAM	358	4 583 278.33	4 990 196.45	-406 918.12	
204100106	DEBITI VERSO ONAOSI	30	49 235.47	76 601.06	-27 365.59	
204100107	DEBITI VERSO ALTRI ISTITUTI PREVIDENZIALI	161	389 223.04	450 297.77	-61 074.73	
<b>2041001</b>	<b>DEBITI V/ISTITUTI PREVIDENZIALI, A</b>	<b>809</b>	<b>28 405 628.40</b>	<b>32 123 055.32</b>	<b>-3 717 426.92</b>	
<b>20410</b>	<b>DEBITI V/ISTITUTI PREVIDENZIALI, A</b>	<b>809</b>	<b>28 405 628.40</b>	<b>32 123 055.32</b>	<b>-3 717 426.92</b>	
204110201	DEBITI V/ PERSONALE RETRIB. ESERCIZIO IN CORSO	82	46 263 735.88	52 655 010.14	-6 391 274.26	
204110202	DEBITI VERSO PERSONALE RETRIBUZIONI ESERCIZI PREC	38	5 265 550.98	12 959 032.90	-7 693 481.92	
204110205	DEBITI V/PERSONALE PER RINNOVI CONTRATTUALI	2	611 442.00	611 442.00	0.00	
<b>2041102</b>	<b>DEBITI V/DIPENDENTI</b>	<b>122</b>	<b>52 340 728.86</b>	<b>66 225 485.04</b>	<b>-13 884 756.18</b>	
204110301	DEBITI V/GESTIONI LIQUIDATORIE	1	0.00	5 222.75	-5 222.75	
<b>2041103</b>	<b>DEBITI V/GESTIONI LIQUIDATORIE</b>	<b>1</b>	<b>0.00</b>	<b>5 222.75</b>	<b>-5 222.75</b>	
204110402	DEBITI VERSO ORGANIZZAZIONI SINDACALI	1306	568 022.33	615 864.81	-47 842.48	
204110403	DEBITI VERSO ORGANI DIRETTIVI E ISTITUZIONALI	27	44 934.12	198 572.32	-153 638.20	
204110404	DEBITI VERSO ASSISTITI	3247	972 729.94	1 047 382.43	-74 652.49	
204110405	ALTRI DEBITI DIVERSI	2721	4 426 782.49	5 415 877.19	-989 094.70	
<b>2041104</b>	<b>ALTRI DEBITI DIVERSI</b>	<b>7301</b>	<b>6 012 468.88</b>	<b>7 277 696.75</b>	<b>-1 265 227.87</b>	
<b>20411</b>	<b>DEBITI V/ALTRI</b>	<b>7424</b>	<b>58 353 197.74</b>	<b>73 508 404.54</b>	<b>-15 155 206.80</b>	
<b>204</b>	<b>DEBITI</b>	<b>103529</b>	<b>360 177 033.63</b>	<b>421 412 551.66</b>	<b>-61 235 517.85</b>	
205010101	RATEI PASSIVI	4	90 339.28	108 864.28	-18 525.00	
<b>2050101</b>	<b>RATEI PASSIVI</b>	<b>4</b>	<b>90 339.28</b>	<b>108 864.28</b>	<b>-18 525.00</b>	
<b>20501</b>	<b>RATEI PASSIVI</b>	<b>4</b>	<b>90 339.28</b>	<b>108 864.28</b>	<b>-18 525.00</b>	
<b>205</b>	<b>RATEI E RISCONTI PASSIVI</b>	<b>4</b>	<b>90 339.28</b>	<b>108 864.28</b>	<b>-18 525.00</b>	
<b>2</b>	<b>PASSIVO</b>	<b>104066</b>	<b>371 664 350.94</b>	<b>539 634 290.32</b>	<b>-167 969 939.38</b>	
301010101	CANONI DI LEASING ANCORA DA PAGARE	2	38 952 303.98	2 443 201.00	36 509 102.98	
<b>3010101</b>	<b>CANONI DI LEASING ANCORA DA PAGARE</b>	<b>2</b>	<b>38 952 303.98</b>	<b>2 443 201.00</b>	<b>36 509 102.98</b>	
<b>30101</b>	<b>CANONI DI LEASING ANCORA DA PAGARE</b>	<b>2</b>	<b>38 952 303.98</b>	<b>2 443 201.00</b>	<b>36 509 102.98</b>	
301030101	BENI IN COMODATO	2	7 816 822.70	0.00	7 816 822.70	
<b>3010301</b>	<b>BENI IN COMODATO</b>	<b>2</b>	<b>7 816 822.70</b>	<b>0.00</b>	<b>7 816 822.70</b>	
<b>30103</b>	<b>BENI IN COMODATO</b>	<b>2</b>	<b>7 816 822.70</b>	<b>0.00</b>	<b>7 816 822.70</b>	
<b>301</b>	<b>CONTI D'ORDINE DELL'ATTIVO</b>	<b>4</b>	<b>46 769 126.68</b>	<b>2 443 201.00</b>	<b>44 325 925.68</b>	
302010101	CANONI DI LEASING ANCORA DA PAGARE	2	2 443 201.00	38 952 303.98	-36 509 102.98	
<b>3020101</b>	<b>CANONI DI LEASING ANCORA DA PAGARE</b>	<b>2</b>	<b>2 443 201.00</b>	<b>38 952 303.98</b>	<b>-36 509 102.98</b>	
<b>30201</b>	<b>CANONI DI LEASING ANCORA DA PAGARE</b>	<b>2</b>	<b>2 443 201.00</b>	<b>38 952 303.98</b>	<b>-36 509 102.98</b>	
302030101	BENI IN COMODATO	2	0.00	7 816 822.70	-7 816 822.70	
<b>3020301</b>	<b>BENI IN COMODATO</b>	<b>2</b>	<b>0.00</b>	<b>7 816 822.70</b>	<b>-7 816 822.70</b>	
<b>30203</b>	<b>BENI IN COMODATO</b>	<b>2</b>	<b>0.00</b>	<b>7 816 822.70</b>	<b>-7 816 822.70</b>	

Elementi di selezione:

Contabilità: ufficiale Movimenti: provvisori su libro giornale in Euro

Conto	Descrizione conto	M.mov.pn.	Dare	Avere	Saldo
302	CONTI D'ORDINE DEL PASSIVO	4	2 443 201.00	46 769 126.68	-44 325 925.68
3	CONTI D'ORDINE	8	49 212 327.68	49 212 327.68	
401010101	QUOTA F.S. REGIONALE INDISTINTO	39	0.00	312 493 369.58	-312 493 369.58
4010101	CONTRIBUTI DA REGIONE PER QUOTA F.	39	0.00	312 493 369.58	-312 493 369.58
401010203	QUOTA PER MEDICINA PENITENZIARIA DLVO 230/99	2	0.00	810 656.00	-810 656.00
401010206	QUOTA PER EXTRACOMUNITARI IRREGOLARI L 40/96	1	0.00	8 790.00	-8 790.00
401010207	QUOTA PER FONDO ESCLUSIVITA L 488/99	1	0.00	76 698.60	-76 698.60
401010209	QUOTA PER VETERINARIA L 218/86	1	0.00	8 325.00	-8 325.00
401010211	QUOTA PER PROGETTI DI PSM L 662/96	4	0.00	3 542 283.00	-3 542 283.00
4010102	CONTRIBUTI DA REGIONE PER QUOTA F.	9	0.00	4 446 752.00	-4 446 752.00
40101	CONTRIBUTI DA REGIONE PER QUOTA F.	48	0.00	316 940 121.58	-316 940 121.58
401020101	CONTRIBUTI DA REGIONE (EXTRA FONDO) VINCOLATI	1	0.00	570 000.00	-570 000.00
401020104	CONTRIBUTI DA REGIONE (EXTRA FONDO) - ALTRO	2	0.00	1 468 571.00	-1 468 571.00
4010201	CONTRIBUTI DA REGIONE (EXTRA FONDO)	3	0.00	2 038 571.00	-2 038 571.00
401020201	CONTRIBUTI DA AZIENDE SANITARIE PUBBLICHE DELLA R	1	0.00	99 205.60	-99 205.60
4010202	CONTRIBUTI DA AZIENDE SANITARIE PU	1	0.00	99 205.60	-99 205.60
401020311	CONTRIBUTI DA ALTRI SOGGETTI PUBBLICI (EXTRA FOND	1	0.00	25 200.00	-25 200.00
4010203	CONTRIBUTI DA ALTRI SOGGETTI PUBBL	1	0.00	25 200.00	-25 200.00
40102	CONTRIBUTI C/ESERCIZIO (EXTRA FOND	5	0.00	2 162 976.60	-2 162 976.60
401	CONTRIBUTI IN C/ESERCIZIO	53	0.00	319 103 098.18	-319 103 098.18
402010101	RETTIFICA CONTRIBUTI IN C/ESERCIZIO PER DESTINAZI	1	2 330 168.44	0.00	2 330 168.44
4020101	RETTIFICA CONTRIBUTI IN C/ESERCIZI	1	2 330 168.44	0.00	2 330 168.44
40201	RETTIFICA CONTRIBUTI IN C/ESERCIZI	1	2 330 168.44	0.00	2 330 168.44
402	RETTIFICA CONTRIBUTI C/ESERCIZIO P	1	2 330 168.44	0.00	2 330 168.44
404010101	PRESTAZIONI DI RICOVERO - REGIONE	1	0.00	4 321 859.00	-4 321 859.00
404010102	PRESTAZIONI DI SPECIALISTICA AMBULATORIALE - REGI	1	0.00	4 151 241.00	-4 151 241.00
404010104	PRESTAZIONI DI FILE P - REGIONE	1	0.00	648 347.00	-648 347.00
404010111	PRESTAZIONI DI CESSIONE SANGUE ED EMODERIVATI - R	6	0.00	78 554.00	-78 554.00
404010112	ALTRE PRESTAZIONI SANITARIE E SOCIO-SANITARIE A R	17	0.00	885 636.87	-885 636.87
4040101	PRESTAZIONI SANITARIE E SOCIOSANI	26	0.00	10 085 637.87	-10 085 637.87
404010201	PRESTAZIONI SERVIZI DI MEDICINA LEGALE AD ALTRI S	65	1 530.00	22 740.00	-21 210.00
404010299	RICAVI PRESTAZ. DGLS 194/2008 A SOGGETTI PUBBLICI	10	0.00	4 999.18	-4 999.18
4040102	PRESTAZIONI SANITARIE E SOCIOSANIT	75	1 530.00	27 739.18	-26 209.18
404010301	PRESTAZIONI DI RICOVERO - EXTRAREGIONE	1	0.00	981 834.00	-981 834.00
404010302	PRESTAZIONI AMBULATORIALI - EXTRAREGIONE	1	0.00	616 708.00	-616 708.00
404010304	PRESTAZIONI DI FILE P - EXTRAREGIONE	1	0.00	70 831.00	-70 831.00
404010305	PRESTAZIONI SERVIZI MMG, PLS, CONTINUITA' ASSISTEN	1	0.00	52 335.00	-52 335.00
404010306	PRESTAZIONI SERVIZI FARMACEUTICA CONVENZIONATA EX	1	0.00	226 066.00	-226 066.00
404010314	ALTRE PRESTAZIONI SANITARIE E SOCIO-SANITARIE A R	3	0.00	1 302.07	-1 302.07
4040103	PRESTAZIONI SANITARIE E SOCIOSANIT	8	0.00	1 949 076.07	-1 949 076.07
40401	RICAVI PER PRESTAZIONI SANITARIE E	109	1 530.00	12 062 453.12	-12 060 923.12
404020201	PRESTAZIONI AMBULATORIALI DA PRIVATI EXTRAREGIONE	1	0.00	4 796.00	-4 796.00
4040202	PRESTAZIONI AMBULATORIALI DA PRIVA	1	0.00	4 796.00	-4 796.00
40402	RICAVI PER PRESTAZIONI SANITARIE E	1	0.00	4 796.00	-4 796.00
404030101	PROVENTI PER RILASCIO CARTELLE CLINICHE, RADIOGRA	169	0.00	20 314.11	-20 314.11
404030102	PROVENTI PER MULTE, AMMONDE E CONTRAVVENZIONI DI	1	0.00	2 194.16	-2 194.16
404030105	PROVENTI PER SANZIONI AMMINISTRATIVE	61	0.00	57 469.92	-57 469.92
404030106	PROVENTI SPERIMENTAZIONI FARMACI E CLINICHE	1	0.00	600.00	-600.00
404030109	PROVENTI PER SERVIZI DI MEDICINA LEGALE	125	453.32	282 526.65	-282 073.33
404030109	RICAVI PER SOMMINISTRAZIONE DI VACCINI	114	0.00	248 137.55	-248 137.55
404030110	PROVENTI PER PRESTAZIONI DI MEDICINA SPORTIVA	1	0.00	12 762.76	-12 762.76
404030113	ALTRI RICAVI PER PRESTAZIONI SANITARIE EROGATE A	391	0.00	160 222.38	-160 222.38
404030199	PROVENTI PER CONTROLLI VETERINARI D.LGS 194/2008	156	8.00	126 808.36	-126 800.36
4040301	PRESTAZIONI SANITARIE E SOCIOSANIT	1019	461.32	911 035.89	-910 574.57
40403	RICAVI PER PRESTAZIONI SANITARIE E	1019	461.32	911 035.89	-910 574.57
404040201	RICAVI PER PRESTAZIONI SANITARIE INTRAMOENIA - AR	12	0.00	830 727.10	-830 727.10
4040402	PRESTAZIONI SANITARIE INTRAMOENIA	12	0.00	830 727.10	-830 727.10
404040301	RICAVI PER PRESTAZIONI SANITARIE INTRAMOENIA - AR	86	0.00	55 409.50	-55 409.50
4040403	PRESTAZIONI SANITARIE INTRAMOENIA	86	0.00	55 409.50	-55 409.50
404040401	RICAVI PER PRESTAZIONI SANITARIE INTRAMOENIA - CO	13	0.00	31 151.42	-31 151.42
4040404	PRESTAZIONI SANITARIE INTRAMOENIA	13	0.00	31 151.42	-31 151.42
404040501	RICAVI PER PRESTAZIONI SANITARIE INTRAMOENIA - CO	9	0.00	63 030.00	-63 030.00
4040405	PRESTAZIONI SANITARIE INTRAMOENIA	9	0.00	63 030.00	-63 030.00
404040601	RICAVI PER PRESTAZIONI SANITARIE INTRAMOENIA - AL	26	0.00	9 987.00	-9 987.00
4040406	PRESTAZIONI SANITARIE INTRAMOENIA	26	0.00	9 987.00	-9 987.00

Elementi di selezione:

Contabilità: ufficiale		Movimenti: provvisori su libro giornale		in Euro		
Conto	Descrizione conto	N.mov.pn.	Dare	Avere	Saldo	
40404	RICAVI PER PRESTAZIONI SANITARIE E	146	0.00	990 305.02	-990 305.02	
404	RICAVI PER PRESTAZIONI SANITARIE E	1275	1 991.32	13 968 590.03	-13 966 598.71	
405020101	RIMBORSO DEGLI ONERI STIPENDIALI DEL PERSONALE DE	3	0.00	37 894.29	-37 894.29	
4050201	RIMBORSO DEGLI ONERI STIPENDIALI D	3	0.00	37 894.29	-37 894.29	
405020201	ALTRI CONCORSI, RECUPERI E RIMBORSI DA PARTE DELL	1	0.00	17 257.16	-17 257.16	
4050202	ALTRI CONCORSI, RECUPERI E RIMBORS	1	0.00	17 257.16	-17 257.16	
40502	CONCORSI, RECUPERI E RIMBORSI DA R	4	0.00	55 151.45	-55 151.45	
405030101	RIMBORSO DEGLI ONERI STIPENDIALI DEL PERSONALE DI	1	0.00	7 537.86	-7 537.86	
4050301	RIMBORSO DEGLI ONERI STIPENDIALI D	1	0.00	7 537.86	-7 537.86	
405030301	ALTRI CONCORSI, RECUPERI E RIMBORSI DA PARTE DI A	1	0.00	17 015.96	-17 015.96	
4050303	ALTRI CONCORSI, RECUPERI E RIMBORS	1	0.00	17 015.96	-17 015.96	
40503	CONCORSI, RECUPERI E RIMBORSI DA A	2	0.00	24 553.82	-24 553.82	
405040101	RIMBORSO DEGLI ONERI STIPENDIALI DEL PERSONALE DI	13	0.00	62 249.18	-62 249.18	
4050401	RIMBORSO DEGLI ONERI STIPENDIALI D	13	0.00	62 249.18	-62 249.18	
405040301	ALTRI CONCORSI, RECUPERI E RIMBORSI DA PARTE DI A	70	500.00	72 248.51	-71 748.51	
4050403	ALTRI CONCORSI, RECUPERI E RIMBORS	70	500.00	72 248.51	-71 748.51	
40504	CONCORSI, RECUPERI E RIMBORSI DA A	83	500.00	134 497.69	-133 997.69	
405050103	ULTERIORE PAY-BACK	1	0.00	1 207 631.77	-1 207 631.77	
4050501	RIMBORSO DA AZIENDE FARMACEUTICHE	1	0.00	1 207 631.77	-1 207 631.77	
405050201	ALTRI CONCORSI, RECUPERI E RIMBORSI DA PRIVATI	67	19 827.03	140 622.42	-120 795.39	
4050502	ALTRI CONCORSI, RECUPERI E RIMBORS	67	19 827.03	140 622.42	-120 795.39	
40505	CONCORSI, RECUPERI E RIMBORSI DA P	68	19 827.03	1 348 254.19	-1 328 427.16	
405	CONCORSI, RECUPERI E RIMBORSI	157	20 327.03	1 562 457.15	-1 542 130.12	
406010101	COMPARTICIPAZIONE ALLA SPESA PER PRESTAZIONI SANI	15	0.00	795 557.47	-795 557.47	
406010102	COMPARTICIPAZIONE ALLA SPESA PER PRESTAZIONI SANI	3	0.00	1 082 838.55	-1 082 838.55	
406010103	COMPARTICIPAZIONE ALLA SPESA PER PRESTAZIONI SANI	76	0.00	1 264 989.90	-1 264 989.90	
4060101	COMPARTICIPAZIONE ALLA SPESA PER P	94	0.00	3 143 385.92	-3 143 385.92	
40601	COMPARTICIPAZIONE ALLA SPESA PER P	94	0.00	3 143 385.92	-3 143 385.92	
406020101	COMPARTICIPAZIONE ALLA SPESA PER PRESTAZIONI SANI	1	0.00	706.80	-706.80	
4060201	COMPARTICIPAZIONE ALLA SPESA PER P	1	0.00	706.80	-706.80	
40602	COMPARTICIPAZIONE ALLA SPESA PER P	1	0.00	706.80	-706.80	
406030101	COMPARTICIPAZIONE ALLA SPESA PER PRESTAZIONI SANI	272	4 534 093.36	4 534 093.36	0.00	
4060301	COMPARTICIPAZIONE ALLA SPESA PER P	272	4 534 093.36	4 534 093.36		
40603	COMPARTICIPAZIONE ALLA SPESA PER P	272	4 534 093.36	4 534 093.36		
406	COMPARTICIPAZIONE ALLA SPESA PER P	367	4 534 093.36	7 678 186.08	-3 144 092.72	
407010101	QUOTA IMPUTATA ALL'ESERCIZIO DEI FINANZIAMENTI PE	1	0.00	3 262 031.34	-3 262 031.34	
4070101	QUOTA IMPUTATA ALL'ESERCIZIO DEI F	1	0.00	3 262 031.34	-3 262 031.34	
40701	QUOTA IMPUTATA ALL'ESERCIZIO DEI F	1	0.00	3 262 031.34	-3 262 031.34	
407020101	QUOTA ESERCIZIO DEI FINANZIAMENTI X INVESTIMENTI	1	0.00	417 767.65	-417 767.65	
4070201	QUOTA IMPUTATA ALL'ESERCIZIO DEI F	1	0.00	417 767.65	-417 767.65	
40702	QUOTA IMPUTATA ALL'ESERCIZIO DEI F	1	0.00	417 767.65	-417 767.65	
407040101	QUOTA IMPUTATA ALL'ESERCIZIO DEI CONTRIBUTI IN C/	1	0.00	2 078 924.27	-2 078 924.27	
4070401	QUOTA IMPUTATA ALL'ESERCIZIO DEI C	1	0.00	2 078 924.27	-2 078 924.27	
40704	QUOTA IMPUTATA ALL'ESERCIZIO DEI C	1	0.00	2 078 924.27	-2 078 924.27	
407060101	QUOTA IMPUTATA ALL'ESERCIZIO DI ALTRE POSTE DEL P	3	0.00	779 889.25	-779 889.25	
4070601	QUOTA IMPUTATA ALL'ESERCIZIO DI AL	3	0.00	779 889.25	-779 889.25	
40706	QUOTA IMPUTATA ALL'ESERCIZIO DI AL	3	0.00	779 889.25	-779 889.25	
407	QUOTA CONTRIBUTI C/CAPITALE IMPUTA	6	0.00	6 538 612.51	-6 538 612.51	
409010101	RICAVI PER CONSULENZE IN APPLICAZIONE DELLA NORMA	10	1 600.00	6 600.00	-5 000.00	
4090101	RICAVI PER PRESTAZIONI NON SANITAR	10	1 600.00	6 600.00	-5 000.00	
40901	RICAVI PER PRESTAZIONI NON SANITAR	10	1 600.00	6 600.00	-5 000.00	
409020101	AFFITTI ATTIVI PER IMMOBILI AD USO COMMERCIALE	4	0.00	6 281.88	-6 281.88	
4090201	FITTI ATTIVI ED ALTRI PROVENTI DA	4	0.00	6 281.88	-6 281.88	
40902	FITTI ATTIVI ED ALTRI PROVENTI DA	4	0.00	6 281.88	-6 281.88	
409030104	PROVENTI PER GESTIONE DISTRIBUTORI AUTOMATICI DI	6	4 769.03	135 008.54	-131 239.51	
409030106	PROVENTI PER SPONSORIZZAZIONI	2	0.00	4 000.00	-4 000.00	

Elementi di selezione:

Contabilità: ufficiale Movimenti: provvisori su libro giornale in Euro

Conto	Descrizione conto	N.mov.pn.	Dare	Avere	Saldo
409030106	ALTRI PROVENTI NON SANITARI	1	0.00	9 024.69	-9 024.69
409030199	ALTRI PROVENTI NON SANITARI DGLS 194/2008	17	0.00	10 276.00	-10 276.00
<b>4090301</b>	<b>ALTRI PROVENTI DIVERSI</b>	<b>26</b>	<b>4 769.03</b>	<b>159 309.23</b>	<b>-154 540.20</b>
<b>40903</b>	<b>ALTRI PROVENTI DIVERSI</b>	<b>26</b>	<b>4 769.03</b>	<b>159 309.23</b>	<b>-154 540.20</b>
<b>409</b>	<b>ALTRI RICAVI E PROVENTI</b>	<b>40</b>	<b>6 369.03</b>	<b>172 191.11</b>	<b>-165 822.08</b>
<b>4</b>	<b>VALORE DELLA PRODUZIONE</b>	<b>1899</b>	<b>6 892 949.18</b>	<b>349 023 135.06</b>	<b>-342 130 185.88</b>
501010101	MEDICINALI - CON AIC	4377	14 534 964.37	206 281.54	14 328 682.83
501010104	STUPEFACENTI - CON AIC	114	66 908.84	0.00	66 908.84
501010105	SOLUZIONI FISILOGICHE - CON AIC	144	224 179.47	1 769.52	222 409.94
501010106	OSSIGENO - CON AIC	63	942 497.09	104 905.87	737 591.22
501010107	ALTRI GAS MEDICALI - CON AIC	10	5 071.59	0.00	5 071.59
501010109	ANTISETTICI - CON AIC	21	12 699.85	0.00	12 699.85
501010110	ALTRI EMODERIVATI - CON AIC	28	86 145.31	0.00	86 145.31
501010111	IMMUNOGLOBULINE - CON AIC	81	488 336.51	42 196.79	446 139.72
501010112	MEZZI DI CONTRASTO PER RADIOLOGIA CON AIC	71	219 717.86	35.42	219 682.44
501010113	MEDICINALI ESTERI - SENZA AIC	31	36 761.12	0.00	36 761.12
501010118	ALTRI GAS MEDICALI - SENZA AIC	12	522.80	0.00	522.80
501010119	AZOTO LIQUIDO - SENZA AIC	12	2 177.24	0.00	2 177.24
501010120	PRODOTTI GALENICI - SENZA AIC	35	20 061.73	0.00	20 061.73
<b>5010101</b>	<b>PRODOTTI FARMACEUTICI ED EMODERIVA</b>	<b>4999</b>	<b>16 540 043.78</b>	<b>355 189.15</b>	<b>16 184 854.63</b>
501010201	SANGUE - DA PUBBLICO (AZIENDE SANITARIE PUBBLICHE)	3	1 346.00	0.00	1 346.00
501010206	PLASMA - DA ALTRI SOGGETTI	19	45 584.00	0.00	45 584.00
<b>5010102</b>	<b>SANGUE ED EMOCOMPONENTI</b>	<b>22</b>	<b>46 930.00</b>	<b>0.00</b>	<b>46 930.00</b>
501010301	PELLICOLE RADIOGRAFICHE	6	61 911.09	0.00	61 911.09
501010302	CARTA PER APPARECCHI ELETTROMEDICALI	11	29 189.72	0.00	29 189.72
501010304	MATERIALI DI CONSUMO NON SPECIFICI PER STRUMENTAZ	31	41 437.45	0.00	41 437.45
501010305	ALTRO MATERIALE DI RADIOGRAFIA	5	9 561.02	0.00	9 561.02
501010306	MATERIALE PER STERILIZZAZIONE	100	199 602.79	132.66	199 470.13
501010307	DISINFETTANTI AD USO UMANO E ANTISETTICI	72	58 650.03	351.36	58 298.67
501010308	STRUMENTARIO CHIRURGICO NON COSTITUITO DA IMMOBIL	976	1 557 243.17	13 063.09	1 544 180.08
501010309	PROTESI	1494	1 919 069.35	37 189.53	1 881 879.82
501010311	DISPOSITIVI MEDICI MONOUSO	2139	2 277 239.26	17 911.96	2 259 327.32
501010312	VALVOLE E FILTRI PER EMODINAMICA	701	992 496.97	5 058.65	987 438.32
501010313	MATERIALI PER DIALISI	267	835 722.21	7 473.77	828 248.44
501010314	MATERIALE SANITARIO NON STERILE	150	184 582.77	284.07	184 298.70
501010315	PAGE-MAKER	46	662 807.60	1 040.00	661 767.60
501010316	DEFIBRILLATORI IMPIANTABILI	140	831 073.80	39 227.24	791 846.56
501010317	REAGENTI	765	3 206 557.32	18 620.01	3 187 937.31
501010318	MATERIALE PER INDAGINI ISTOLOGICHE	13	17 485.29	0.00	17 485.29
501010320	MATERIALI DIAGNOSTICI	92	228 178.45	16 104.00	212 074.45
501010321	ALTRO MATERIALE PER INDAGINI CLINICHE DI LABORATO	171	253 558.74	0.00	253 558.74
<b>5010103</b>	<b>DISPOSITIVI MEDICI</b>	<b>7169</b>	<b>13 366 367.05</b>	<b>156 456.34</b>	<b>13 209 910.71</b>
501010401	PRODOTTI DIETETICI	319	286 622.89	2 975.00	283 647.89
<b>5010104</b>	<b>PRODOTTI DIETETICI</b>	<b>319</b>	<b>286 622.89</b>	<b>2 975.00</b>	<b>283 647.89</b>
501010501	SIERI	2	602.98	0.00	602.98
501010502	VACCINI OBBLIGATORI	109	174 384.22	439.56	173 944.66
501010503	ALTRI VACCINI	240	1 159 925.08	6 254.91	1 153 670.17
<b>5010105</b>	<b>MATERIALI PER LA PROFILASSI (VACCI</b>	<b>351</b>	<b>1 334 912.28</b>	<b>6 694.47</b>	<b>1 328 217.81</b>
501010701	MEDICINALI AD USO VETERINARIO	22	7 929.55	0.00	7 929.55
501010704	MATERIALI SANITARI AD USO VETERINARIO	3	4 636.00	0.00	4 636.00
<b>5010107</b>	<b>MATERIALI E PRODOTTI PER USO VETER</b>	<b>25</b>	<b>12 565.55</b>	<b>0.00</b>	<b>12 565.55</b>
501010801	VETTERIE E MATERIALE PLASTICO PER LABORATORIO	58	59 491.10	0.00	59 491.10
501010803	SOLUZIONI PER EMODIALISI	166	157 329.91	710.38	156 619.53
501010804	ALTRI BENI E PRODOTTI SANITARI	695	609 940.97	12 848.77	597 092.20
<b>5010108</b>	<b>ALTRI BENI E PRODOTTI SANITARI</b>	<b>919</b>	<b>826 761.98</b>	<b>13 559.15</b>	<b>813 202.83</b>
501010901	MEDICINALI IN DPC DA AZIENDE SANITARIE PUBBLICHE	12	7 360 171.64	0.00	7 360 171.64
<b>5010109</b>	<b>BENI E PRODOTTI SANITARI DA AZIEND</b>	<b>12</b>	<b>7 360 171.64</b>	<b>0.00</b>	<b>7 360 171.64</b>
<b>50101</b>	<b>ACQUISTI DI BENI SANITARI</b>	<b>13816</b>	<b>39 774 375.17</b>	<b>534 874.11</b>	<b>39 239 501.06</b>
501020101	PRODOTTI ALIMENTARI	4	5 147.33	0.00	5 147.33
501020102	MATERIALI DI GUARDAROBBA, DI PULIZIA E DI CONVIVEN	14	85 703.35	0.00	85 703.35
501020103	COMBUSTIBILI, CARBURANTI E LUBRIFICANTI	70	150 015.94	0.00	150 015.94
501020104	SUPPORTI INFORMATICI	10	6 205.07	0.00	6 205.07
501020105	CANCELLERIA E STAMPATI	105	328 072.41	6 712.22	321 360.19
501020106	MATERIALE PER LA MANUTENZIONE	3	208.86	0.00	208.86
501020107	ALTRI BENI E PRODOTTI NON SANITARI	171	201 380.93	21 834.75	179 546.18
<b>5010201</b>	<b>ACQUISTI DI BENI NON SANITARI</b>	<b>376</b>	<b>776 733.89</b>	<b>23 705.97</b>	<b>753 027.92</b>
<b>50102</b>	<b>ACQUISTI DI BENI NON SANITARI</b>	<b>378</b>	<b>776 733.89</b>	<b>23 705.97</b>	<b>753 027.92</b>
<b>501</b>	<b>ACQUISTI DI BENI</b>	<b>14194</b>	<b>40 551 109.06</b>	<b>558 580.08</b>	<b>39 992 528.98</b>
502010101	COSTI PER ASSISTENZA MMC	49	14 272 065.15	1 206.88	14 270 858.27
502010102	COSTI PER ASSISTENZA PLS	23	2 414 226.38	0.00	2 414 226.38
502010103	COSTI PER ASSISTENZA CONTINUITA ASSISTENZIALE	36	3 757 102.86	0.00	3 757 102.86
502010104	ALTRO (MEDICINA DEI SERVIZI, PSICOLOGI, MEDICI 11	53	285 006.49	0.00	285 006.49
502010106	ACQUISTI PER MEDICINA DI BASE DA PUBBLICO (AZIEND	1	70 898.00	0.00	70 898.00
<b>5020101</b>	<b>ACQUISTI SERVIZI SANITARI PER MEDI</b>	<b>162</b>	<b>20 799 298.88</b>	<b>1 206.88</b>	<b>20 798 092.00</b>
502010201	ACQUISTI PER FARMACEUTICA DA CONVENZIONE	992	24 847 351.73	0.00	24 847 351.73
502010203	ACQUISTI PER FARMACEUTICA DA PUBBLICO (EXTRAREGIO	1	247 583.00	0.00	247 583.00
<b>5020102</b>	<b>ACQUISTI SERVIZI SANITARI PER FARM</b>	<b>993</b>	<b>25 094 934.73</b>	<b>0.00</b>	<b>25 094 934.73</b>
502010301	SERVIZI SANITARI PER ASSISTENZA SPECIALISTICA DA	1	7 824 092.00	0.00	7 824 092.00
502010303	SERVIZI SANITARI PER ASSISTENZA SPECIALISTICA DA	1	5 723 332.00	0.00	5 723 332.00



Elementi di selezione:

Contabilità: ufficiale		Movimenti: provvisori su libro giornale		in Euro	
Conto	Descrizione conto	N.mov.pn.	Dare	Avere	Saldo
502010304	SERVIZI SANITARI PER ASSISTENZA SPECIALISTICA DA	63	2 997 643.75	0.00	2 997 643.75
502010309	SERVIZI SANITARI PER ASSISTENZA SPECIALISTICA DA	90	1 256 259.23	22 865.24	1 233 393.99
502010310	SERVIZI SANITARI PER ASSISTENZA SPECIALISTICA DA	1	11 184.63	0.00	11 184.63
<b>5020103</b>	<b>ACQUISTI SERVIZI SANITARI PER ASSI</b>	<b>156</b>	<b>17 812 511.61</b>	<b>22 865.24</b>	<b>17 789 646.37</b>
502010401	SERVIZI SANITARI PER ASSISTENZA RIABILITATIVA DA	6	598 341.24	0.00	598 341.24
502010404	SERVIZI SANITARI PER ASSISTENZA RIABILITATIVA DA	47	5 235 388.64	86 842.32	5 138 546.32
502010405	SERVIZI SANITARI PER ASSISTENZA RIABILITATIVA DA	75	431 718.03	0.00	431 718.03
<b>5020104</b>	<b>ACQUISTI SERVIZI SANITARI PER ASSI</b>	<b>128</b>	<b>6 255 447.91</b>	<b>86 842.32</b>	<b>6 168 605.59</b>
502010503	SERVIZI SANITARI PER ASSISTENZA INTEGRATIVA DA PU	2	1 862.06	1 862.06	0.00
502010504	SERVIZI SANITARI PER ASSISTENZA INTEGRATIVA DA PR	1610	4 689 772.09	22 025.85	4 667 746.24
<b>5020105</b>	<b>ACQUISTI SERVIZI SANITARI PER ASSI</b>	<b>1612</b>	<b>4 691 634.15</b>	<b>23 887.91</b>	<b>4 667 746.24</b>
502010604	SERVIZI SANITARI PER ASSISTENZA PROTESICA DA PRIV	2248	4 059 928.89	24 657.84	4 035 271.05
<b>5020106</b>	<b>ACQUISTI SERVIZI SANITARI PER ASSI</b>	<b>2248</b>	<b>4 059 928.89</b>	<b>24 657.84</b>	<b>4 035 271.05</b>
502010701	SERVIZI SANITARI PER ASSISTENZA OSPEDALIERA DA PU	1	24 655 272.00	0.00	24 655 272.00
502010703	SERVIZI SANITARI PER ASSISTENZA OSPEDALIERA DA PU	1	26 666 016.00	0.00	26 666 016.00
<b>5020107</b>	<b>ACQUISTI SERVIZI SANITARI PER ASSI</b>	<b>2</b>	<b>51 321 288.00</b>	<b>0.00</b>	<b>51 321 288.00</b>
502010801	SERVIZI SANITARI PER ASSISTENZA PSICHIATRICA DA P	9	841 621.38	0.00	841 621.38
502010803	SERVIZI SANITARI PER ASSISTENZA PSICHIATRICA DA P	4	12 008.00	0.00	12 008.00
502010804	SERVIZI SANITARI PER ASSISTENZA PSICHIATRICA DA P	14	385 254.80	8 408.00	376 846.80
502010805	SERVIZI SANITARI PER ASSISTENZA PSICHIATRICA DA P	1	2 433.90	0.00	2 433.90
502010806	SERVIZI SANITARI PER ASSISTENZA PSICHIATRICA DA P	60	231 193.72	231 193.72	0.00
502010807	SERVIZI SANITARI PER ASSISTENZA PSICHIATRICA DA P	91	637 770.46	0.00	637 770.46
<b>5020108</b>	<b>ACQUISTO PRESTAZIONI DI PSICHIATRI</b>	<b>179</b>	<b>2 610 282.26</b>	<b>239 601.72</b>	<b>2 370 680.54</b>
502010901	SERVIZI DI DISTRIBUZIONE FARMACI FILE F DA PUBBLI	1	6 552 744.00	0.00	6 552 744.00
502010903	SERVIZI DI DISTRIBUZIONE FARMACI FILE F DA PUBBLI	1	2 087 563.00	0.00	2 087 563.00
502010905	SERVIZI DI DISTRIBUZIONE FARMACI FILE F DA PRIVAT	809	1 914 001.24	6 893.63	1 907 107.61
<b>5020109</b>	<b>ACQUISTO PRESTAZIONI DI DISTRIBUZI</b>	<b>811</b>	<b>10 554 308.24</b>	<b>6 893.63</b>	<b>10 547 414.61</b>
502011001	SERVIZI TERMALI IN CONVENZIONE DA PUBBLICO (AZIEN	1	23 409.01	0.00	23 409.01
502011003	SERVIZI TERMALI IN CONVENZIONE DA PUBBLICO (EXTRA	1	61 058.00	0.00	61 058.00
<b>5020110</b>	<b>ACQUISTO PRESTAZIONI TERMALI IN CO</b>	<b>2</b>	<b>84 467.01</b>	<b>0.00</b>	<b>84 467.01</b>
502011101	SERVIZI DI TRASPORTO SANITARIO DA PUBBLICO (AZIEN	6	68 963.25	0.00	68 963.25
502011103	SERVIZI DI TRASPORTO SANITARIO DA PUBBLICO (EXTRA	1	473 063.00	0.00	473 063.00
502011104	SERVIZI DI TRASPORTO SANITARIO DA PRIVATO	58	1 095 909.77	83.64	1 095 826.13
<b>5020111</b>	<b>ACQUISTO PRESTAZIONI DI TRASPORTO</b>	<b>65</b>	<b>1 637 936.02</b>	<b>83.64</b>	<b>1 637 852.38</b>
502011201	ASSISTENZA GERIATRICA DA PUBBLICO (ASL-AO, IRCCS,	7	405 979.66	0.00	405 979.66
502011202	ASSISTENZA GERIATRICA DA PUBBLICO (ALTRI SOGGETTI	11	38 505.95	0.00	38 505.95
502011204	ASSISTENZA GERIATRICA DA PRIVATO INTRAREGIONALE	95	4 254 825.40	5 312.00	4 249 513.40
502011205	ASSISTENZA GERIATRICA DA PRIVATO EXTRAREGIONALE	82	356 160.55	392.40	355 768.15
502011209	ASSISTENZA TOSSICODIPENDENTI E ALCOLISTI DA PRIVA	69	180 522.95	3 770.62	176 752.33
502011210	ASSISTENZA TOSSICODIPENDENTI E ALCOLISTI DA PRIVA	302	627 468.94	0.00	627 468.94
502011211	ASSISTENZA IN OSPEDALE DA PUBBLICO (ASL-AO, IRCCS,	5	246 240.64	0.00	246 240.64
502011231	ASSISTENZA DOMICILIARE INTEGRATA DA PRIVATO (INTR	148	1 158 476.70	0.00	1 158 476.70
502011232	ALTRE PRESTAZIONI SOCIO SANITARIE A RILEVANZA SAN	3	48 754.56	0.00	48 754.56
502011235	ALTRE PRESTAZIONI SOCIO SANITARIE A RILEVANZA SAN	3	32 181.40	0.00	32 181.40
502011236	ALTRE PRESTAZIONI SOCIO SANITARIE A RILEVANZA SAN	460	149 306.27	364.53	148 941.74
<b>5020112</b>	<b>ACQUISTO PRESTAZIONI SOCIO-SANITAR</b>	<b>1195</b>	<b>7 498 423.02</b>	<b>9 839.55</b>	<b>7 488 583.47</b>
502011304	COMPARTICIPAZIONE AL PERSONALE PER ATTIVITA LIBER	14	659 994.12	753.22	659 240.90
502011305	FONDO PEREQUATIVO PER ATTIVITA LIBERO PROFESSIONA	1	41 117.09	0.00	41 117.09
502011307	COMPARTICIPAZIONE AL PERSONALE PER ATTIVITA LIBER	1	30 751.48	0.00	30 751.48
502011308	FONDO PEREQUATIVO PER ATTIVITA LIBERO PROFESSIONA	1	2 626.50	0.00	2 626.50
502011309	CONVENZIONI PER ATTIVITA LIBERO PROFESSIONALE INT	5	56 581.27	0.00	56 581.27
502011311	FONDO PEREQUATIVO PER ATTIVITA LIBERO. PROFESSION	2	58 218.17	0.00	58 218.17
502011312	CONVENZIONI PER ATTIVITA LIBERO PROFESSIONALE INT	14	52 555.89	59 907.37	1 648.52
502011315	CONVENZIONI PER ATTIVITA LIBERO PROFESSIONALE INT	1	2 379.50	0.00	2 379.50
502011316	COMPARTICIPAZIONE AL PERSONALE PER ATTIVITA LIBER	5	4 466.65	870.65	3 596.00
502011317	FONDO PEREQUATIVO PER ATTIVITA LIBERO PROFESSIONA	1	386.50	0.00	386.50
<b>5020113</b>	<b>COMPARTICIPAZIONE AL PERSONALE PER</b>	<b>45</b>	<b>909 077.17</b>	<b>52 531.24</b>	<b>856 545.93</b>
502011402	RIMBORSI PER CURE ALL'ESTERO	12	15 901.26	0.00	15 901.26
502011405	CONTRIBUTO LEGGE 210/92	265	430 219.31	0.00	430 219.31
502011406	QUOTA 3,5% A SERVIZI VETERINARI DELLA REGIONE D.L.	1	3 863.11	0.00	3 863.11
502011407	QUOTA 1% A LABORATORI NAZIONALI DI RIFERENZA D.LG	1	1 103.75	0.00	1 103.75
502011408	QUOTA 3,5% ISTITUTI ZOOPROFILATTICI D.LGS 194/98	1	3 863.11	0.00	3 863.11
502011409	QUOTA 2% MINISTERO DELLA SALUTE D.LGS 194/98	1	2 207.49	0.00	2 207.49
502011410	MAGGIORAZIONE 0,5% MINISTERO DELLA SALUTE D.LGS 1	1	554.65	0.00	554.65
502011411	RIMBORSI AI TRAPIANTATI	163	79 579.86	0.00	79 579.86
502011412	SUSSIDI NEFROPATICI	1172	518 026.04	259.60	517 666.44
502011414	ALTRI RIMBORSI, ASSEGNI E CONTRIBUTI	105	443 075.38	174 061.62	269 013.76
502011415	RIMBORSI, ASSEGNI E CONTRIBUTI V/AZIENDE SANITARI	14	143 706.94	0.00	143 706.94
<b>5020114</b>	<b>RIMBORSI, ASSEGNI E CONTRIBUTI SAN</b>	<b>1736</b>	<b>1 642 100.90</b>	<b>174 421.22</b>	<b>1 467 679.68</b>
502011501	CONSULENZE SANITARIE E SOCIOSANITARIE DA AZIENDE	22	269 909.08	46.00	269 863.08
502011502	CONSULENZE SANITARIE E SOCIOSANITARIE DA TERZI -	4	4 997.13	0.00	4 997.13
502011503	CONSUL. SANIT. DA PRIVATO - ART 55, C.C., CCNL 6 G	12	926 481.33	20 797.80	905 683.53
502011504	ALTRE CONSULENZE SANITARIE E SOCIOSANITARIE DA PR	357	1 103 405.98	63 529.17	1 039 876.81
502011505	COLLABORAZIONI COORDINATE E CONTINUATIVE SANITARI	61	780 476.69	1 077.63	779 399.06
502011507	LAVORO INTERINALE - ARRA SANITARIA	314	8 266 832.20	369 121.92	7 897 710.28
502011508	PRESTAZIONI LIBERA PROFESSIONE INFERMIERISTICA EX	10	66 324.57	17 873.07	48 451.50
502011510	COLLABORAZIONI RELATIVE ALL'UTILIZZO DI COMMISSIO	42	429 495.80	0.00	429 495.80
502011511	ALTRE COLLABORAZIONI E PRESTAZIONI DI LAVORO - AR	34	78 117.29	1 061.40	77 055.89
502011512	RIMBORSO ONERI STIPENDIALI PERSONALE SANITARIO IN	1	12 825.58	0.00	12 825.58
502011514	RIMBORSO ONERI STIPENDIALI PERSONALE SANITARIO IN	20	238 723.51	0.00	238 723.51
<b>5020115</b>	<b>CONSULENZE, COLLABORAZIONI, INTERI</b>	<b>872</b>	<b>12 187 590.16</b>	<b>473 506.94</b>	<b>11 714 083.22</b>
502011601	ALTRI SERVIZI .SAN.E SOCIO SANIT. DA ASL E AO DEL	62	221 192.32	0.00	221 192.32
502011602	ALTRI SERVIZI SANIT.SOCIO SANITARI DA PUBBLICO EX	3	1 165.10	844.10	321.00

Elementi di selezione:

Contabilità: ufficiale		Movimenti: provvisori su libro giornale		in Euro	
Conto	Descrizione conto	N.mov.pn.	Dare	Avere	Saldo
502011604	ALTRI SERVIZI SANITARI E SOCIOANITARI A RILEVANZA	569	997 927.77	841.99	997 085.78
<b>5020116</b>	<b>ALTRI SERVIZI SANITARI E SOCIOANITARI</b>	<b>634</b>	<b>1 220 295.19</b>	<b>1 666.09</b>	<b>1 218 599.10</b>
<b>50201</b>	<b>ACQUISTI SERVIZI SANITARI</b>	<b>10840</b>	<b>168 379 514.14</b>	<b>1 118 024.22</b>	<b>167 261 489.92</b>
502020101	LAVANDERIA	65	1 213 619.45	0.00	1 213 619.45
502020102	PULIZIA	27	2 798 241.63	42 021.06	2 756 220.57
502020103	MENSA - DEGENTI	60	1 471 249.36	45.94	1 471 203.42
502020104	MENSA - DIPENDENTI	19	316 362.46	96 847.30	219 515.16
502020105	RISCALDAMENTO	9	2 491 988.49	311 445.97	2 180 542.52
502020106	SERVIZI DI ASSISTENZA INFORMATICA	149	2 826 955.14	105 206.90	2 721 746.24
502020109	SMALTIMENTO RIFIUTI SANITARI SPECIALI	15	1 488 408.92	117 688.15	1 370 720.77
502020110	UTENZE TELEFONICHE	257	177 496.31	0.00	177 496.31
502020111	UTENZE ELETTRICITA'	12	1 796 479.85	297 928.94	1 498 550.91
502020112	ALTRE UTENZE	9	373 156.32	37 291.89	335 864.43
502020114	PREMI DI ASSICURAZIONE - ALTRI PREMI ASSICURATIVI	16	247 896.21	0.00	247 896.21
502020116	ALTRI SERVIZI NON SANITARI DA ALTRI SOGGETTI PUBBLICI	15	61 017.59	0.00	61 017.59
502020117	SERVIZIO DI VIGILANZA E SICUREZZA	53	2 030 898.94	179 229.66	1 851 669.28
502020118	SERVIZI DI TRASPORTO, MANUTENZIONE E GESTIONE DEGLI	27	331 644.80	0.00	331 644.80
502020119	ALTRI SERVIZI NON SANITARI DA PRIVATO	644	2 507 642.58	297 768.88	2 209 873.70
<b>5020201</b>	<b>SERVIZI NON SANITARI</b>	<b>1377</b>	<b>20 133 049.05</b>	<b>1 485 476.69</b>	<b>18 647 572.36</b>
502020201	CONSULENZE NON SANITARIE DA AZIENDE SANITARIE PUBBLICHE	10	109 121.41	0.00	109 121.41
502020202	CONSULENZE NON SANITARIE DA PRIVATO	26	260 908.89	0.00	260 908.89
502020204	COLLABORAZIONI COORDINATE E CONTINUATIVE NON SANITARIE	42	145 850.56	5 652.21	140 198.35
502020206	LAVORO INTERINALE - AREA NON SANITARIA	123	2 359 982.84	10 404.35	2 349 578.49
502020219	ALTRE COLLABORAZIONI E PRESTAZIONI DI LAVORO - AREA	4	13 625.48	3 929.71	9 695.77
502020213	RIMBORSO ONERI STIPENDIALI PERSONALE NON SANITARI	8	41 868.70	0.00	41 868.70
<b>5020202</b>	<b>CONSULENZE, COLLABORAZIONI, INTERI.</b>	<b>213</b>	<b>2 931 367.88</b>	<b>19 986.27</b>	<b>2 911 381.61</b>
502020301	FORMAZIONE (ESTERNALIZZATA E NON) DA PUBBLICO	2	7 660.00	0.00	7 660.00
502020302	FORMAZIONE (ESTERNALIZZATA E NON) DA PRIVATO	142	161 481.02	16 450.54	145 030.48
<b>5020203</b>	<b>FORMAZIONE (ESTERNALIZZATA E NON)</b>	<b>144</b>	<b>169 141.02</b>	<b>16 450.54</b>	<b>152 690.48</b>
<b>50202</b>	<b>ACQUISTI DI SERVIZI NON SANITARI</b>	<b>1734</b>	<b>23 233 557.95</b>	<b>1 521 913.50</b>	<b>21 711 644.45</b>
<b>502</b>	<b>ACQUISTI DI SERVIZI</b>	<b>12574</b>	<b>191 613 072.09</b>	<b>2 639 937.72</b>	<b>188 973 134.37</b>
503010101	MANUTENZIONE E RIPARAZIONE AI FABBRICATI E LORO PARTI	49	1 890 767.24	1 344.94	1 889 422.30
5030101	MANUTENZIONE E RIPARAZIONE AI FABBRICATI	49	1 890 767.24	1 344.94	1 889 422.30
50301	MANUTENZIONE E RIPARAZIONE AI FABBRICATI	49	1 890 767.24	1 344.94	1 889 422.30
503020101	MANUTENZIONE E RIPARAZIONE AGLI IMPIANTI E MACCHINE	17	2 624 054.60	210 031.81	2 414 022.79
5030201	MANUTENZIONE E RIPARAZIONE AGLI IMPIANTI	17	2 624 054.60	210 031.81	2 414 022.79
50302	MANUTENZIONE E RIPARAZIONE AGLI IMPIANTI	17	2 624 054.60	210 031.81	2 414 022.79
503030101	MANUTENZIONE E RIPARAZIONE ALLE ATTREZZATURE SANITARIE	70	2 689 293.21	42 719.52	2 646 573.69
5030301	MANUTENZIONE E RIPARAZIONE ALLE ATTREZZATURE SANITARIE	70	2 689 293.21	42 719.52	2 646 573.69
50303	MANUTENZIONE E RIPARAZIONE ALLE ATTREZZATURE SANITARIE	70	2 689 293.21	42 719.52	2 646 573.69
503050101	MANUTENZIONE E RIPARAZIONE AGLI AUTOMEZZI	49	21 565.53	0.00	21 565.53
5030501	MANUTENZIONE E RIPARAZIONE AGLI AUTOMEZZI	49	21 565.53	0.00	21 565.53
50305	MANUTENZIONE E RIPARAZIONE AGLI AUTOMEZZI	49	21 565.53	0.00	21 565.53
503060101	ALTRE MANUTENZIONI E RIPARAZIONI	19	23 106.99	0.00	23 106.99
5030601	ALTRE MANUTENZIONI E RIPARAZIONI	19	23 106.99	0.00	23 106.99
50306	ALTRE MANUTENZIONI E RIPARAZIONI	19	23 106.99	0.00	23 106.99
<b>503</b>	<b>MANUTENZIONE E RIPARAZIONE (ORDINATA)</b>	<b>204</b>	<b>7 248 787.57</b>	<b>254 096.27</b>	<b>6 994 691.30</b>
504010101	FITTI PASSIVI - AREA SANITARIA	12	86 206.80	3 182.31	83 024.49
5040101	FITTI PASSIVI - AREA SANITARIA	12	86 206.80	3 182.31	83 024.49
504010201	FITTI PASSIVI - AREA NON SANITARIA	1	486.03	0.00	486.03
5040102	FITTI PASSIVI - AREA NON SANITARIA	1	486.03	0.00	486.03
<b>50401</b>	<b>FITTI PASSIVI</b>	<b>13</b>	<b>86 692.83</b>	<b>3 182.31</b>	<b>83 510.52</b>
504020101	CANONI DI NOLEGGIO - AREA SANITARIA	5646	1 387 496.31	51 464.88	1 336 031.43
5040201	CANONI DI NOLEGGIO - AREA SANITARIA	5646	1 387 496.31	51 464.88	1 336 031.43
504020201	CANONI DI NOLEGGIO - AREA NON SANITARIA	102	462 062.72	6 737.84	455 324.88
5040202	CANONI DI NOLEGGIO - AREA NON SANITARIA	102	462 062.72	6 737.84	455 324.88
<b>50402</b>	<b>CANONI DI NOLEGGIO</b>	<b>5748</b>	<b>1 849 559.03</b>	<b>58 202.72</b>	<b>1 791 356.31</b>
<b>504</b>	<b>GODIMENTO DI BENI DI TERZI</b>	<b>5761</b>	<b>1 936 251.86</b>	<b>61 385.03</b>	<b>1 874 866.83</b>
505010101	COSTO DEL PERSONALE DIRIGENTE MEDICO - TEMPO INDETERMINATO	36	19 679 477.79	113 682.37	19 565 795.42
505010102	COSTO DEL PERSONALE DIRIGENTE MEDICO - TEMPO INDETERMINATO	35	1 042 151.04	6 828.60	1 035 322.44
505010103	COSTO DEL PERSONALE DIRIGENTE MEDICO - TEMPO INDETERMINATO	1	267 610.00	0.00	267 610.00
505010104	COSTO DEL PERSONALE DIRIGENTE MEDICO - TEMPO INDETERMINATO	37	5 805 638.63	26 529.63	5 779 109.00
505010105	COSTO DEL PERSONALE DIRIGENTE MEDICO - TEMPO INDETERMINATO	32	439 069.45	3 979.60	435 089.85
505010107	COSTO DEL PERSONALE DIRIGENTE MEDICO - TEMPO DETERMINATO	26	2 003 330.77	4 132.89	1 999 197.88
505010108	COSTO DEL PERSONALE DIRIGENTE MEDICO - TEMPO DETERMINATO	24	201 987.87	5 396.85	196 591.02
505010109	COSTO DEL PERSONALE DIRIGENTE MEDICO - TEMPO DETERMINATO	1	23 270.00	0.00	23 270.00
505010110	COSTO DEL PERSONALE DIRIGENTE MEDICO - TEMPO DETERMINATO	30	662 851.31	1 023.28	661 828.03
505010111	COSTO DEL PERSONALE DIRIGENTE MEDICO - TEMPO DETERMINATO	26	114 007.85	112 737.51	1 270.34
<b>5050101</b>	<b>COSTO DEL PERSONALE DIRIGENTE MEDICI</b>	<b>248</b>	<b>30 239 404.71</b>	<b>162 843.56</b>	<b>30 076 561.15</b>

Elementi di selezione:

Contabilità: ufficiale Movimenti: provvisori su libro giornale in Euro

Conto	Descrizione conto	N.mov.pn.	Dare	Avere	Saldo
505010201	COSTO DEL PERSONALE DIRIGENTE NON MEDICO - TEMPO	15	1 486 227.61	2 153.68	1 484 073.93
505010202	COSTO DEL PERSONALE DIRIGENTE NON MEDICO - TEMPO	14	42 478.42	0.00	42 478.42
505010203	COSTO DEL PERSONALE DIRIGENTE NON MEDICO - TEMPO	1	16 968.00	0.00	16 968.00
505010204	COSTO DEL PERSONALE DIRIGENTE NON MEDICO - TEMPO	15	422 071.70	214.99	421 856.71
505010205	COSTO DEL PERSONALE DIRIGENTE NON MEDICO - TEMPO	15	22 350.23	0.00	22 350.23
505010207	COSTO DEL PERSONALE DIRIGENTE NON MEDICO - TEMPO	11	236 304.84	0.00	236 304.84
505010208	COSTO DEL PERSONALE DIRIGENTE NON MEDICO - TEMPO	11	6 263.92	0.00	6 263.92
505010209	COSTO DEL PERSONALE DIRIGENTE NON MEDICO - TEMPO	1	1 818.00	0.00	1 818.00
505010210	COSTO DEL PERSONALE DIRIGENTE NON MEDICO - TEMPO	13	68 423.47	0.00	68 423.47
505010211	COSTO DEL PERSONALE DIRIGENTE NON MEDICO - TEMPO	11	11 409.04	0.00	11 409.04
<b>5050102</b>	<b>COSTO DEL PERSONALE DIRIGENTE NON</b>	<b>110</b>	<b>2 314 315.23</b>	<b>2 368.67</b>	<b>2 311 946.56</b>
<b>50501</b>	<b>COSTO DEL PERSONALE DIRIGENTE RUOL</b>	<b>358</b>	<b>32 553 719.94</b>	<b>165 212.23</b>	<b>32 388 507.71</b>
505020101	COSTO DEL PERSONALE COMPARTO RUOLO SANITARIO - TE	24	21 613 380.79	354 292.64	21 259 088.15
505020102	COSTO DEL PERSONALE COMPARTO RUOLO SANITARIO - TE	16	349 127.68	239.16	348 888.52
505020103	COSTO DEL PERSONALE COMPARTO RUOLO SANITARIO - TE	28	1 977 445.05	1 043.07	1 976 401.98
505020104	COSTO DEL PERSONALE COMPARTO RUOLO SANITARIO - TE	2	513 619.32	0.32	513 619.00
505020105	COSTO DEL PERSONALE COMPARTO RUOLO SANITARIO - TE	34	6 854 460.18	97 587.19	6 756 872.99
505020106	COSTO DEL PERSONALE COMPARTO RUOLO SANITARIO - TE	22	405 587.38	487.11	405 100.27
<b>5050201</b>	<b>COSTO DEL PERSONALE COMPARTO RUOLO</b>	<b>126</b>	<b>31 713 620.40</b>	<b>453 649.49</b>	<b>31 259 970.91</b>
505020201	COSTO DEL PERSONALE COMPARTO RUOLO SANITARIO - TE	23	2 077 475.54	26 609.71	2 050 865.83
505020202	COSTO DEL PERSONALE COMPARTO RUOLO SANITARIO - TE	16	43 846.55	0.00	43 846.55
505020203	COSTO DEL PERSONALE COMPARTO RUOLO SANITARIO - TE	20	253 587.69	0.00	253 587.69
505020204	COSTO DEL PERSONALE COMPARTO RUOLO SANITARIO - TE	1	61 929.00	0.00	61 929.00
505020205	COSTO DEL PERSONALE COMPARTO RUOLO SANITARIO - TE	25	648 963.73	7 637.05	641 326.68
505020206	COSTO DEL PERSONALE COMPARTO RUOLO SANITARIO - TE	22	104 391.16	0.00	104 391.16
<b>5050202</b>	<b>COSTO DEL PERSONALE COMPARTO RUOLO</b>	<b>107</b>	<b>3 190 193.70</b>	<b>34 246.76</b>	<b>3 155 946.94</b>
<b>50502</b>	<b>COSTO DEL PERSONALE COMPARTO RUOLO</b>	<b>233</b>	<b>34 903 814.10</b>	<b>487 896.25</b>	<b>34 415 917.85</b>
<b>505</b>	<b>PERSONALE DEL RUOLO SANITARIO</b>	<b>591</b>	<b>67 457 534.04</b>	<b>653 108.48</b>	<b>66 804 425.56</b>
506010101	COSTO DEL PERSONALE DIRIGENTE RUOLO PROFESSIONALE	14	170 931.07	0.00	170 931.07
506010102	COSTO DEL PERSONALE DIRIGENTE RUOLO PROFESSIONALE	18	17 457.35	0.00	17 457.35
506010103	COSTO DEL PERSONALE DIRIGENTE RUOLO PROFESSIONALE	1	8 046.00	0.00	8 046.00
506010104	COSTO DEL PERSONALE DIRIGENTE RUOLO PROFESSIONALE	16	50 893.44	0.00	50 893.44
506010105	COSTO DEL PERSONALE DIRIGENTE RUOLO PROFESSIONALE	13	4 187.95	0.00	4 187.95
<b>5060101</b>	<b>COSTO DEL PERSONALE DIRIGENTE RUOL</b>	<b>62</b>	<b>251 515.81</b>	<b>0.00</b>	<b>251 515.81</b>
506010201	COSTO DEL PERSONALE DIRIGENTE RUOLO PROFESSIONALE	8	28 753.01	0.00	28 753.01
506010203	COSTO DEL PERSONALE DIRIGENTE RUOLO PROFESSIONALE	1	2 682.00	0.00	2 682.00
506010204	COSTO DEL PERSONALE DIRIGENTE RUOLO PROFESSIONALE	9	7 302.88	0.00	7 302.88
506010205	COSTO DEL PERSONALE DIRIGENTE RUOLO PROFESSIONALE	9	2 521.80	0.00	2 521.80
<b>5060102</b>	<b>COSTO DEL PERSONALE DIRIGENTE RUOL</b>	<b>27</b>	<b>41 259.69</b>	<b>0.00</b>	<b>41 259.69</b>
<b>50601</b>	<b>COSTO DEL PERSONALE DIRIGENTE RUOL</b>	<b>89</b>	<b>292 775.50</b>	<b>0.00</b>	<b>292 775.50</b>
<b>506</b>	<b>PERSONALE DEL RUOLO PROFESSIONALE</b>	<b>89</b>	<b>292 775.50</b>	<b>0.00</b>	<b>292 775.50</b>
507010101	COSTO DEL PERSONALE DIRIGENTE RUOLO TECNICO - TEM	14	134 959.59	0.00	134 959.59
507010103	COSTO DEL PERSONALE DIRIGENTE RUOLO TECNICO - TEM	1	6 513.00	0.00	6 513.00
507010104	COSTO DEL PERSONALE DIRIGENTE RUOLO TECNICO - TEM	15	40 364.06	0.00	40 364.06
<b>5070101</b>	<b>COSTO DEL PERSONALE DIRIGENTE RUOL</b>	<b>30</b>	<b>181 836.65</b>	<b>0.00</b>	<b>181 836.65</b>
<b>50701</b>	<b>COSTO DEL PERSONALE DIRIGENTE RUOL</b>	<b>30</b>	<b>181 836.65</b>	<b>0.00</b>	<b>181 836.65</b>
507020101	COSTO DEL PERSONALE COMPARTO RUOLO TECNICO - TEMP	22	3 983 923.12	69 971.43	3 913 951.69
507020102	COSTO DEL PERSONALE COMPARTO RUOLO TECNICO - TEMP	18	68 023.78	491.11	67 532.67
507020103	COSTO DEL PERSONALE COMPARTO RUOLO TECNICO - TEMP	27	426 758.64	983.66	425 774.98
507020104	COSTO DEL PERSONALE COMPARTO RUOLO TECNICO - TEMP	1	100 215.00	0.00	100 215.00
507020105	COSTO DEL PERSONALE COMPARTO RUOLO TECNICO - TEMP	31	1 218 269.59	18 445.39	1 199 824.20
507020106	COSTO DEL PERSONALE COMPARTO RUOLO TECNICO - TEMP	21	72 210.27	306.73	71 903.54
<b>5070201</b>	<b>COSTO DEL PERSONALE COMPARTO RUOLO</b>	<b>120</b>	<b>5 667 369.40</b>	<b>90 198.32</b>	<b>5 577 171.08</b>
507020201	COSTO DEL PERSONALE COMPARTO RUOLO TECNICO - TEMP	12	26 557.38	414.70	26 142.68
507020203	COSTO DEL PERSONALE COMPARTO RUOLO TECNICO - TEMP	2	1 296.48	0.00	1 296.48
507020204	COSTO DEL PERSONALE COMPARTO RUOLO TECNICO - TEMP	1	826.00	0.00	826.00
507020205	COSTO DEL PERSONALE COMPARTO RUOLO TECNICO - TEMP	15	8 450.72	112.78	8 337.94
507020206	COSTO DEL PERSONALE COMPARTO RUOLO TECNICO - TEMP	11	1 315.40	0.00	1 315.40
<b>5070202</b>	<b>COSTO DEL PERSONALE COMPARTO RUOLO</b>	<b>41</b>	<b>38 445.98</b>	<b>527.48</b>	<b>37 918.50</b>
<b>50702</b>	<b>COSTO DEL PERSONALE COMPARTO RUOLO</b>	<b>161</b>	<b>5 905 815.38</b>	<b>90 725.80</b>	<b>5 815 089.58</b>
<b>507</b>	<b>PERSONALE DEL RUOLO TECNICO</b>	<b>191</b>	<b>6 087 652.03</b>	<b>90 725.80</b>	<b>5 996 926.23</b>
508010101	COSTO DEL PERSONALE DIRIGENTE RUOLO AMMINISTRATIV	14	385 247.93	0.00	385 247.93
508010103	COSTO DEL PERSONALE DIRIGENTE RUOLO AMMINISTRATIV	1	18 390.00	0.00	18 390.00
508010104	COSTO DEL PERSONALE DIRIGENTE RUOLO AMMINISTRATIV	15	111 376.49	0.00	111 376.49
<b>5080101</b>	<b>COSTO DEL PERSONALE DIRIGENTE RUOL</b>	<b>30</b>	<b>515 014.42</b>	<b>0.00</b>	<b>515 014.42</b>
508010201	COSTO DEL PERSONALE DIRIGENTE RUOLO AMMINISTRATIV	13	52 029.25	0.00	52 029.25
508010202	COSTO DEL PERSONALE DIRIGENTE RUOLO AMMINISTRATIV	1	16.44	0.00	16.44
508010203	COSTO DEL PERSONALE DIRIGENTE RUOLO AMMINISTRATIV	1	2 682.00	0.00	2 682.00
508010204	COSTO DEL PERSONALE DIRIGENTE RUOLO AMMINISTRATIV	17	15 560.60	0.00	15 560.60
508010205	COSTO DEL PERSONALE DIRIGENTE RUOLO AMMINISTRATIV	13	2 238.21	0.00	2 238.21
<b>5080102</b>	<b>COSTO DEL PERSONALE DIRIGENTE RUOL</b>	<b>45</b>	<b>72 526.50</b>	<b>0.00</b>	<b>72 526.50</b>
<b>50801</b>	<b>COSTO DEL PERSONALE DIRIGENTE RUOL</b>	<b>75</b>	<b>587 540.92</b>	<b>0.00</b>	<b>587 540.92</b>
508020101	COSTO DEL PERSONALE COMPARTO RUOLO AMMINISTRATIVO	17	3 505 006.09	58 632.23	3 446 373.86
508020103	COSTO DEL PERSONALE COMPARTO RUOLO AMMINISTRATIVO	12	19 600.27	0.00	19 600.27
508020104	COSTO DEL PERSONALE COMPARTO RUOLO AMMINISTRATIVO	21	378 242.41	0.00	378 242.41
508020104	COSTO DEL PERSONALE COMPARTO RUOLO AMMINISTRATIVO	1	91 133.00	0.00	91 133.00
508020105	COSTO DEL PERSONALE COMPARTO RUOLO AMMINISTRATIVO	22	1 054 755.84	15 263.96	1 039 491.88
508020106	COSTO DEL PERSONALE COMPARTO RUOLO AMMINISTRATIVO	15	91 219.75	0.42	91 219.33

Elementi di selezione:

Contabilità: ufficiale		Movimenti: provvisori su libro giornale		in Euro		
Conto	Descrizione conto	N.mov.ph.	Dare	Avere	Saldo	
5080201	COSTO DEL PERSONALE COMPARTO RUOLO	88	5 139 957.36	73 896.61	5 066 060.75	
50802	COSTO DEL PERSONALE COMPARTO RUOLO	88	5 139 957.36	73 896.61	5 066 060.75	
508	PERSONALE DEL RUOLO AMMINISTRATIVO	163	5 727 498.28	73 896.61	5 653 601.67	
509010101	IMPOSTE E TASSE (ESCLUSO IRAP E IRES)	114	272 386.75	12 443.55	259 943.20	
5090101	IMPOSTE E TASSE (ESCLUSO IRAP E IR	114	272 386.75	12 443.55	259 943.20	
50901	IMPOSTE E TASSE (ESCLUSO IRAP E IR	114	272 386.75	12 443.55	259 943.20	
509030101	INDENNITÀ, RIMBORSO SPESE E ONERI SOCIALI PER GLI	98	656 400.00	134 609.77	521 790.23	
5090301	INDENNITÀ, RIMBORSO SPESE E ONERI	98	656 400.00	134 609.77	521 790.23	
509030202	ONERI DIVERSI DERIVANTI DA TRANSAZIONI	3	2 155.20	0.00	2 155.20	
509030203	ALTRI ONERI DIVERSI DI GESTIONE	191	542 967.64	15 078.67	527 888.97	
509030299	RIMBORSI SPESE A DIPENDENTI	12	91 778.28	0.00	91 778.28	
5090302	ALTRI ONERI DIVERSI DI GESTIONE	206	626 901.12	15 078.67	611 822.45	
50903	ALTRI ONERI DIVERSI DI GESTIONE	304	1 283 301.12	149 688.44	1 133 612.68	
509	ONERI DIVERSI DI GESTIONE	418	1 555 687.87	162 131.99	1 393 555.88	
510010104	AMMORTAMENTI DEI DIRITTI DI BREVETTO E DI UTILIZZ	1	26 785.47	0.00	26 785.47	
510010105	AMMORTAMENTI CONCESSIONI, LICENZE, MARCHI E DIRIT	1	350 105.29	0.00	350 105.29	
510010106	AMMORTAMENTI MIGLIORIE SU BENI DI TERZI	1	323 997.92	0.00	323 997.92	
5100101	AMMORTAMENTI DELLE IMMOBILIZZAZION	3	600 888.68	0.00	600 888.68	
51001	AMMORTAMENTI DELLE IMMOBILIZZAZION	3	600 888.68	0.00	600 888.68	
510	AMMORTAMENTI DELLE IMMOBILIZZAZION	3	600 888.68	0.00	600 888.68	
511010101	AMMORTAMENTI IMPIANTI SANITARI	1	11 529.34	0.00	11 529.34	
511010102	AMMORTAMENTI IMPIANTI GENERICI	1	670 361.81	0.00	670 361.81	
511010103	AMMORTAMENTI MACCHINARI SANITARI	1	1 663.76	0.00	1 663.76	
511010104	AMMORTAMENTI MACCHINARI GENERICI	1	7 541.89	0.00	7 541.89	
511010105	AMMORTAMENTI DI ATTREZZATURE SANITARIE E SCIENTIF	2	1 521 555.08	0.00	1 521 555.08	
511010106	AMMORTAMENTI DI ATTREZZATURE GENERICHE	1	2 330.72	0.00	2 330.72	
511010107	AMMORTAMENTI DI MOBILI E ARREDI	1	78 973.69	0.00	78 973.69	
511010108	AMMORTAMENTI MOBILI D'UFFICIO	2	92 729.60	0.00	92 729.60	
511010112	ALTRI MEZZI DI TRASPORTO	1	10 350.91	0.00	10 350.91	
5110101	AMMORTAMENTI DELLE IMMOBILIZZAZION	11	2 397 035.90	0.00	2 397 035.90	
51101	AMMORTAMENTI DELLE IMMOBILIZZAZION	11	2 397 035.90	0.00	2 397 035.90	
511	AMMORTAMENTI DELLE IMMOBILIZZAZION	11	2 397 035.90	0.00	2 397 035.90	
512010101	AMMORTAMENTI FABBRICATI NON STRUMENTALI (DISPONIB	1	1 359.18	0.00	1 359.18	
5120101	AMMORTAMENTI FABBRICATI NON STRUME	1	1 359.18	0.00	1 359.18	
51201	AMMORTAMENTI FABBRICATI NON STRUME	1	1 359.18	0.00	1 359.18	
512020101	AMMORTAMENTI FABBRICATI STRUMENTALI (INDISPONIBIL	2	3 431 450.69	0.00	3 431 450.69	
5120201	AMMORTAMENTI FABBRICATI STRUMENTAL	2	3 431 450.69	0.00	3 431 450.69	
51202	AMMORTAMENTI FABBRICATI STRUMENTAL	2	3 431 450.69	0.00	3 431 450.69	
512	AMMORTAMENTO DEI FABBRICATI	3	3 432 809.87	0.00	3 432 809.87	
513010101	AMMORTAMENTI DELLE ALTRE IMMOBILIZZAZIONI MATERIA	2	374 971.86	0.00	374 971.86	
5130101	AMMORTAMENTI DELLE ALTRE IMMOBILIZ	2	374 971.86	0.00	374 971.86	
51301	AMMORTAMENTI DELLE ALTRE IMMOBILIZ	2	374 971.86	0.00	374 971.86	
513	AMMORTAMENTI DELLE ALTRE IMMOBILIZ	2	374 971.86	0.00	374 971.86	
515010101	VAR. RIM. MEDICINALI - CON AIC	3	1 106 544.12	1 070 255.36	36 288.76	
515010104	VAR. RIM. STUPEFACENTI - CON AIC	3	15 125.48	13 616.46	1 509.02	
515010105	VAR. RIM. SOLUZIONI FISILOGICHE - CON AIC	3	29 367.12	16 479.85	11 997.27	
515010109	VAR. RIM. ANTISETTICI - CON AIC	3	1 303.47	1 151.71	151.76	
515010110	VAR. RIM. ALTRI EMODERIVATI - CON AIC	3	61 740.32	48 929.93	12 810.39	
515010111	VAR. RIM. IMMUNOGLOBULINE - CON AIC	3	46 899.41	59 850.08	-12 950.67	
515010112	VAR. RIM. MEZZI DI CONTRASTO PER RADIOLOGIA CON A	3	47 549.26	20 477.59	27 071.67	
515010113	VAR. RIM. MEDICINALI ESTERI - SENZA AIC	2	6 425.06	20 682.47	-14 257.41	
515010118	VAR. RIM. ALTRI GAS MEDICALI - SENZA AIC	1	813.46	0.00	813.46	
515010119	VAR. RIM. AZOTO LIQUIDO - SENZA AIC	1	9.26	0.00	9.26	
515010120	VAR. RIM. PRODOTTI GALENICI - SENZA AIC	2	3 123.87	2 796.87	327.00	
515010123	VAR. RIM. PLASMA	3	11 795.97	12 208.50	-412.53	
515010124	VAR. RIM. PELLICOLE RADIOGRAFICHE	3	31 901.11	15 398.09	16 503.02	
515010125	VAR. RIM. CARTA PER APPARECCHI ELETTROMEDICALI	3	44 262.18	21 729.52	22 532.66	
515010127	VAR. RIM. MATERIALI DI CONSUMO NON SPECIFICI PER	3	5 348.82	932.52	4 416.30	
515010128	VAR. RIM. ALTRO MATERIALE DI RADIOGRAFIA	3	929.53	17.71	911.82	
515010129	VAR. RIM. MATERIALE PER STERILIZZAZIONE	3	38 805.14	19 566.45	11 238.69	
515010130	VAR. RIM. DISINFETTANTI AD USO UMANO E ANTISETTIC	3	10 043.85	12 425.03	-2 381.18	
515010131	VAR. RIM. STRUMENTARIO CHIRURGICO NON COSTITUITO	3	559 963.76	196 994.91	362 968.85	
515010132	VAR. RIM. PROTESI	3	66 568.12	91.85	66 476.27	
515010134	VAR. RIM. DISPOSITIVI MEDICI MONOUSO	3	262 394.78	239 211.25	23 183.53	
515010135	VAR. RIM. VALVOLE E FILTRI PER EMODINAMICA	1	105 027.86	0.00	105 027.86	
515010137	VAR. RIM. MATERIALE SANITARIO NON STERILE	3	21 101.07	25 776.09	-4 675.02	
515010140	VAR. RIM. REAGENTI	3	545 149.07	634 475.46	-89 326.39	
515010141	VAR. RIM. MATERIALE PER INDAGINI ISTOLOGICHE	3	299.57	713.34	-413.77	
515010143	VAR. RIM. MATERIALI DIAGNOSTICI	3	27 983.81	18 678.55	9 305.26	
515010144	VAR. RIM. ALTRO MATERIALE PER INDAGINI CLINICHE D	3	24 516.13	29 421.12	-4 904.99	
515010145	VAR. RIM. PRODOTTI DIETETICI	2	15 740.45	11 935.94	3 804.51	
515010146	VAR. RIM. SIERI	2	189.64	651.64	-462.00	
515010147	VAR. RIM. VACCINI OBBLIGATORI	1	0.00	1 767.31	-1 767.31	
515010148	VAR. RIM. ALTRI VACCINI	3	3 621.93	16 243.74	-12 621.81	
515010158	VAR. RIM. VETTERIE E MATERIALE PLASTICO PER LABOR	3	18 264.39	18 863.36	-598.97	
515010161	VAR. RIM. ALTRI BENI E PRODOTTI SANITARI	2	24 913.62	22 971.35	1 942.27	

Elementi di selezione:

in Euro

Contabilità: ufficiale Movimenti: provvisori su libro giornale

Conto	Descrizione conto	N.mov.pn.	Dare	Avere	Saldo
5150101	VARIAZIONE RIMANENZE SANITARIE	63	3 128 681.83	2 552 354.15	576 327.68
51501	VARIAZIONE RIMANENZE SANITARIE	63	3 128 681.83	2 552 354.15	576 327.68
515020102	MATERIALI DI GUARDAROBBA, DI PULIZIA E DI CONVIVENZA	2	7 278.87	3 409.43	3 869.44
515020104	SUPPORTI INFORMATICI	2	3 209.36	3 643.36	-434.10
515020105	CANCELLERIA E STAMPANTI	2	108 446.15	124 467.28	-16 021.05
515020106	MATERIALE PER LA MANUTENZIONE	1	1 801.55	1 801.55	0.00
515020107	ALTRI BENI NON SANITARI	2	16 993.25	9 619.38	7 373.87
5150201	VARIAZIONE RIMANENZE NON SANITARIE	9	137 729.08	141 139.37	-3 410.29
51502	VARIAZIONE RIMANENZE NON SANITARIE	9	137 729.08	141 139.37	-3 410.29
515	VARIAZIONE DELLE RIMANENZE	72	3 266 410.91	2 693 493.52	572 917.39
516010101	ACCANTONAMENTI PER CAUSE CIVILI ED ONERI PROCESSU	1	2 553 077.79	0.00	2 553 077.79
516010102	ACCANTONAMENTI PER CONTENZIOSO PERSONALE DIPENDEN	1	625 082.47	0.00	625 082.47
516010104	ACCANTONAMENTI PER COPERTURA DIRETTA DEI RISCHI (	1	4 500 000.00	0.00	4 500 000.00
5160101	ACCANTONAMENTI PER RISCHI	3	7 678 160.26	0.00	7 678 160.26
51601	ACCANTONAMENTI PER RISCHI	3	7 678 160.26	0.00	7 678 160.26
516020101	ACCANTONAMENTI PER PREMIO DI OPEROSITÀ (SUMAI)	1	200 000.00	0.00	200 000.00
5160201	ACCANTONAMENTI PER PREMIO DI OPERO	1	200 000.00	0.00	200 000.00
51602	ACCANTONAMENTI PER PREMIO DI OPERO	1	200 000.00	0.00	200 000.00
516030111	ACCANTONAMENTI PER QUOTE INUTILIZZATE CONTRIBUTI	1	143 743.93	0.00	143 743.93
5160301	ACCANTONAMENTI PER QUOTE INUTILIZZ	1	143 743.93	0.00	143 743.93
516030301	ACCANTONAMENTI PER QUOTE INUTILIZZATE CONTRIBUTI	1	99 206.00	0.00	99 206.00
5160303	ACCANTONAMENTI PER QUOTE INUTILIZZ	1	99 206.00	0.00	99 206.00
51603	ACCANTONAMENTI PER QUOTE INUTILIZZ	2	242 949.93	0.00	242 949.93
516040101	ACCANTONAMENTI PER INTERESSI DI MORA	1	738 260.00	0.00	738 260.00
5160401	ACCANTONAMENTI PER INTERESSI DI MO	1	738 260.00	0.00	738 260.00
516040201	ACCANTONAMENTI RINNOVI CONVENZIONI MMG/PLS/MCA	1	836 999.00	0.00	836 999.00
5160402	ACCANTONAMENTI RINNOVI CONVENZIONI	1	836 999.00	0.00	836 999.00
516040301	ACCANTONAMENTI RINNOVI CONVENZIONI MEDICI SUMAI	1	125 115.00	0.00	125 115.00
5160403	ACCANTONAMENTI RINNOVI CONVENZIONI	1	125 115.00	0.00	125 115.00
516040401	ACCANTONAMENTI RINNOVI CONTRATTUALI: DIRIGENZA ME	1	1 133 993.00	0.00	1 133 993.00
5160404	ACCANTONAMENTI RINNOVI CONTRATTUAL	1	1 133 993.00	0.00	1 133 993.00
516040501	ACCANTONAMENTI RINNOVI CONTRATTUALI: DIRIGENZA NO	1	140 905.00	0.00	140 905.00
5160405	ACCANTONAMENTI RINNOVI CONTRATTUAL	1	140 905.00	0.00	140 905.00
516040701	ALTRI ACCANTONAMENTI	7	390 592.89	0.00	390 592.89
5160407	ALTRI ACCANTONAMENTI	7	390 592.89	0.00	390 592.89
51604	ALTRI ACCANTONAMENTI	12	3 365 664.89	0.00	3 365 664.89
516	ACCANTONAMENTI DELL'ESERCIZIO	18	11 486 975.08	0.00	11 486 975.08
5	COSTI DELLA PRODUZIONE	34294	344 029 460.60	7 187 355.50	336 842 105.10
601010101	INTERESSI ATTIVI SU C/TEFORERIA UNICA	1	0.00	0.13	-0.13
6010101	INTERESSI ATTIVI SU C/TEFORERIA UN	1	0.00	0.13	-0.13
60101	INTERESSI ATTIVI SU C/TEFORERIA UN	1	0.00	0.13	-0.13
601	INTERESSI ATTIVI	1	0.00	0.13	-0.13
602030101	ALTRI INTERESSI PASSIVI	149	1 595 157.13	328 926.13	1 266 231.00
6030301	ALTRI INTERESSI PASSIVI	149	1 595 157.13	328 926.13	1 266 231.00
60303	ALTRI INTERESSI PASSIVI	149	1 595 157.13	328 926.13	1 266 231.00
603	INTERESSI PASSIVI	149	1 595 157.13	328 926.13	1 266 231.00
6	PROVENTI E ONERI FINANZIARI	150	1 595 157.13	328 926.26	1 266 230.87
801020201	SOPRAVVENIENZE ATTIVE V/AZIENDE SANITARIE PUBBLIC	1	0.00	102.00	-102.00
801020203	SOPRAVVENIENZE ATTIVE V/TERZI RELATIVE AL PERSONA	2	0.00	33 682.90	-33 682.90
801020206	SOPRAVVENIENZE ATTIVE V/TERZI RELATIVE ALL'ACQUIS	1	0.00	1 711.00	-1 711.00
801020207	SOPRAVVENIENZE ATTIVE V/TERZI RELATIVE ALL'ACQUIS	20	0.00	11 471.08	-11 471.08
801020208	ALTRE SOPRAVVENIENZE ATTIVE V/TERZI	26	0.00	1 756 306.36	-1 756 306.36
8010202	SOPRAVVENIENZE ATTIVE	50	0.00	1 803 273.34	-1 803 273.34
801020301	INSUSSISTENZE ATTIVE V/AZIENDE SANITARIE PUBBLIC	2	0.00	200 589.98	-200 589.98
801020307	INSUSSIST.ATTIVE V/TERZI X ACQUISTO BENI E SERVI	32	0.00	8 705.83	-8 705.83
801020308	ALTRE INSUSSISTENZE ATTIVE V/TERZI	1	0.00	1 095 424.16	-1 095 424.16
8010203	INSUSSISTENZE ATTIVE	35	0.00	1 304 719.97	-1 304 719.97
80102	ALTRI PROVENTI STRAORDINARI	85	0.00	3 107 993.31	-3 107 993.31
801	PROVENTI STRAORDINARI	85	0.00	3 107 993.31	-3 107 993.31
802010101	MINUSVALENZE	2	30 276.27	0.00	30 276.27

Elementi di selezione:

in Euro

Contabilità: ufficiale Movimenti: provvisori su libro giornale

Conto	Descrizione conto	N.mov.pn.	Dare	Avere	Saldo
8020101	MINUSVALENZE	2	30 276.27	0.00	30 276.27
80201	MINUSVALENZE	2	30 276.27	0.00	30 276.27
802020301	SOPRAVV. PASSIVE V/AZIENDE SANITARIE PUBBLICHE X	3	7 313.84	0.00	7 313.84
802020304	SOPRAVV. PASSIVE V/TERZI RELATIVE AL PERSONALE - D	1	47 142.75	0.00	47 142.75
802020306	SOPRAVV.PASSIVE V/TERZI RELATIVE AL PERSONALE - C	3	94 861.48	0.00	94 861.48
802020310	SOPRAVV.PASSIVE X ACQUISTO DI BENI E SERVIZI	124	275 178.00	0.00	275 178.00
802020311	ALTRE SOPRAVVENIENZE PASSIVE V/TERZI	23	260 935.68	0.00	260 935.68
8020203	SOPRAVVENIENZE PASSIVE	154	685 431.75	0.00	685 431.75
802020407	INSUSSISTENZE PASSIVE V/TERZI RELATIVE ALL'ACQUIS	3	2 744.96	0.00	2 744.96
802020408	ALTRE INSUSSISTENZE PASSIVE V/TERZI	9	4 369.09	0.00	4 369.09
8020204	INSUSSISTENZE PASSIVE	12	7 114.05	0.00	7 114.05
802020501	ALTRI ONERI STRAORDINARI	5	645 390.95	0.00	645 390.95
8020205	ALTRI ONERI STRAORDINARI	5	645 390.95	0.00	645 390.95
80202	ALTRI ONERI STRAORDINARI	171	1 337 936.75	0.00	1 337 936.75
802	ONERI STRAORDINARI	173	1 368 213.02	0.00	1 368 213.02
8	PROVENTI E ONERI STRAORDINARI	258	1 368 213.02	3 107 993.31	-1 739 780.29
901010101	IRAP RELATIVA A PERSONALE DIPENDENTE	49	5 110 767.51	671 402.08	4 439 365.43
9010101	IRAP RELATIVA A PERSONALE DIPENDEN	49	5 110 767.51	671 402.08	4 439 365.43
90101	IRAP RELATIVA A PERSONALE DIPENDEN	49	5 110 767.51	671 402.08	4 439 365.43
901020101	IRAP RELATIVA A COLLABORATORI E PERSONALE ASSIMIL	106	1 096 408.12	0.00	1 096 408.12
9010201	IRAP RELATIVA A COLLABORATORI E PE	106	1 096 408.12	0.00	1 096 408.12
90102	IRAP RELATIVA A COLLABORATORI E PE	106	1 096 408.12	0.00	1 096 408.12
901030101	IRAP RELATIVA AD ATTIVITA' DI LIBERA PROFESSIONE (	29	194 850.38	26 060.73	168 789.65
9010301	IRAP RELATIVA AD ATTIVITA' DI LIBER	29	194 850.38	26 060.73	168 789.65
90103	IRAP RELATIVA AD ATTIVITA' DI LIBER	29	194 850.38	26 060.73	168 789.65
901	IRAP	184	6 402 026.01	697 462.81	5 704 563.20
902010101	IRES SU ATTIVITA' ISTITUZIONALE	1	57 067.00	0.00	57 067.00
9020101	IRES SU ATTIVITA' ISTITUZIONALE	1	57 067.00	0.00	57 067.00
90201	IRES SU ATTIVITA' ISTITUZIONALE	1	57 067.00	0.00	57 067.00
902	IRES	1	57 067.00	0.00	57 067.00
9	IMPOSTE E TASSE	185	6 459 093.01	697 462.81	5 761 630.20
	<b>Totali</b>	<b>176562</b>	<b>2 181 141 827.30</b>	<b>2 181 141 827.30</b>	<b>0.00</b>

Elementi di selezione:

Contabilità: ufficiale                      Movimenti: provvisori su libro giornale  
in Euro

Conto	Descrizione conto	N.mov.pn.	Dare	Avere	Saldo
0	CONTI DI EPILOGO				
1	ATTIVO	167 969 939.38			
2	PASSIVO		167 969 939.38		
	Totale dei saldi	167 969 939.38	167 969 939.38		
	Utile/perdita				
	Totale a pareggio	167 969 939.38	167 969 939.38		




Elementi di selezione:

in Euro

Contabilità: ufficiale Movimenti: provvisori su libro giornale

Conto	Descrizione conto	N.mov.pr.	Costi	Dare	Ricavi	Avere	Saldo
4	VALORE DELLA PRODUZIONE		0.00	342 130 185.88			
5	COSTI DELLA PRODUZIONE	336 842	105.10		0.00		
6	PROVENTI E ONERI FINANZIARI	1 266	230.87		0.00		
7	RETTIFICHE DI VALORE DI ATTIVITA FINANZIARIE		0.00		0.00		
8	PROVENTI E ONERI STRAORDINARI		0.00	1 739 780.29			
9	IMPOSTE E TASSE	5 761	630.20		0.00		
	Totale dei saldi	343 869	966.17	343 869	966.17		
	Utile/perdita		0.00		0.00		
	Totale a pareggio	343 869	966.17	343 869	966.17		





Elementi di selezione:

in Euro

Contabilità: ufficiale      Movimenti: provvisori su libro giornale

Conto	Conto	N.mov.pn.	Dare	Dare	Avere	Avere	Saldo
3	CONTI D'ORDINE		0.00		0.00		
	Totale dei saldi		0.00		0.00		
	Utile/perdita		0.00		0.00		
	Totale a pareggio		0.00		0.00		



**Schema Conto Economico 118 - CONSUNTIVO - Azienda: 120110**

Data Competenza: 31-12-2018

CODICE MIN	VOCE	2018	2017	2016/2017	Diff(%)
<b>A)</b>	<b>Valore della produzione</b>				
A.1)	Contributi in c/esercizio	319.103.098	313.204.699	5.898.399	2%
A.1.a)	Contributi in c/esercizio - da Regione o Provincia Autonoma per quota F.S. regionale	316.940.122	311.422.028	5.518.094	2%
A.1.b)	Contributi in c/esercizio - extra fondo	2.162.977	1.782.671	380.306	21%
A.1.b.1)	Contributi da Regione o Prov. Aut. (extra fondo) - vincolati	570.000	92.037	477.963	519%
A.1.b.2)	Contributi da Regione o Prov. Aut. (extra fondo) - Risorse aggiuntive da bilancio a titolo di copertura LEA	0	0	0	
A.1.b.3)	Contributi da Regione o Prov. Aut. (extra fondo) - Risorse aggiuntive da bilancio a titolo di copertura extra LEA	0	0	0	
A.1.b.4)	Contributi da Regione o Prov. Aut. (extra fondo) - altro	1.468.571	1.690.634	-222.063	-13%
A.1.b.5)	Contributi da aziende sanitarie pubbliche (extra fondo)	99.206	0	99.206	
A.1.b.6)	Contributi da altri soggetti pubblici	25.200	0	25.200	
A.1.c)	Contributi in c/esercizio - per ricerca	0	0	0	
A.1.c.1)	da Ministero della Salute per ricerca corrente	0	0	0	
A.1.c.2)	da Ministero della Salute per ricerca finalizzata	0	0	0	
A.1.c.3)	da Regione e altri soggetti pubblici	0	0	0	
A.1.c.4)	da privati	0	0	0	
A.1.d)	Contributi in c/esercizio - da privati	0	0	0	
A.2)	Rettifica contributi c/esercizio per destinazione ad investimenti	-2.330.168	-1.109.809	-1.220.359	110%
A.3)	Utilizzo fondi per quote inutilizzate contributi vincolati di esercizi precedenti	0	0	0	
A.4)	Ricavi per prestazioni sanitarie e sociosanitarie a rilevanza sanitaria	13.966.599	11.807.973	2.158.626	18%
A.4.a)	Ricavi per prestazioni sanitarie e sociosanitarie - ad aziende sanitarie pubbliche	12.034.714	9.615.992	2.418.722	25%
A.4.b)	Ricavi per prestazioni sanitarie e sociosanitarie - intramoenia	990.305	1.087.491	-97.186	-9%
A.4.c)	Ricavi per prestazioni sanitarie e sociosanitarie - altro	941.580	1.104.490	-162.910	-15%
A.5)	Concorsi, recuperi e rimborsi	1.542.130	2.161.166	-619.036	-29%
A.6)	Compartecipazione alla spesa per prestazioni sanitarie (Ticket)	3.144.093	2.935.234	208.859	7%
A.7)	Quota contributi in c/capitale imputata nell'esercizio	6.538.613	6.308.904	229.709	4%
A.8)	Incrementi delle immobilizzazioni per lavori interni	0	0	0	
A.9)	Altri ricavi e proventi	165.822	157.383	8.439	5%
	<b>TOTALE A)</b>	<b>342.130.186</b>	<b>335.465.550</b>	<b>6.664.636</b>	<b>2%</b>
<b>B)</b>	<b>Costi della produzione</b>				
B.1)	Acquisti di beni	39.992.529	40.756.006	-763.477	-2%
B.1.a)	Acquisti di beni sanitari	39.239.501	40.025.747	-786.246	-2%
B.1.b)	Acquisti di beni non sanitari	753.028	730.259	22.769	3%
B.2)	Acquisti di servizi sanitari	167.261.490	162.626.117	4.635.373	3%
B.2.a)	Acquisti di servizi sanitari - Medicina di base	20.798.092	20.432.780	365.312	2%
B.2.b)	Acquisti di servizi sanitari - Farmaceutica	25.094.935	26.408.294	-1.313.359	-5%
B.2.c)	Acquisti di servizi sanitari per assistenza specialistica ambulatoriale	17.789.646	14.258.090	3.531.556	25%
B.2.d)	Acquisti di servizi sanitari per assistenza riabilitativa	6.168.606	4.754.489	1.414.117	30%
B.2.e)	Acquisti di servizi sanitari per assistenza integrativa	4.667.746	4.441.028	226.718	5%
B.2.f)	Acquisti di servizi sanitari per assistenza protesica	4.035.271	3.984.833	50.438	1%
B.2.g)	Acquisti di servizi sanitari per assistenza ospedaliera	51.321.288	52.214.789	-893.501	-2%
B.2.h)	Acquisti prestazioni di psichiatrica residenziale e semiresidenziale	2.370.681	2.616.570	-245.889	-9%
B.2.i)	Acquisti prestazioni di distribuzione farmaci File F	10.547.415	10.261.318	286.097	3%
B.2.j)	Acquisti prestazioni termali in convenzione	84.467	80.095	4.372	5%
B.2.k)	Acquisti prestazioni di trasporto sanitario	1.637.852	1.308.520	329.332	25%
B.2.l)	Acquisti prestazioni socio-sanitarie a rilevanza sanitaria	7.488.583	7.308.414	180.169	2%
B.2.m)	Compartecipazione al personale per att. Libero-prof. (intramoenia)	856.546	956.147	-99.601	-10%
B.2.n)	Rimborsi Assegni e contributi sanitari	1.467.680	1.397.630	70.050	5%
B.2.o)	Consulenze, collaborazioni, interinale, altre prestazioni di lavoro sanitarie e sociosanitarie	11.714.083	11.053.516	660.567	6%
B.2.p)	Altri servizi sanitari e sociosanitari a rilevanza sanitaria	1.218.599	1.149.604	68.995	6%
B.2.q)	Costi per differenziale Tariffe TUC	0	0	0	
B.3)	Acquisti di servizi non sanitari	21.711.644	21.313.820	397.824	2%
B.3.a)	Servizi non sanitari	18.647.572	18.555.519	92.053	0%
B.3.b)	Consulenze, collaborazioni, interinale, altre prestazioni di lavoro non sanitarie	2.911.382	2.579.515	331.867	13%
B.3.c)	Formazione	152.690	178.786	-26.096	-15%
B.4)	Manutenzione e riparazione	6.994.691	5.822.913	1.171.778	20%
B.5)	Godimento di beni di terzi	1.874.867	1.792.847	82.020	5%
B.6)	Costi del personale	78.747.729	78.593.890	153.839	0%
B.6.a)	Personale dirigente medico	30.076.561	30.095.450	-18.889	-0%
B.6.b)	Personale dirigente ruolo sanitario non medico	2.311.947	2.326.409	-14.462	-1%
B.6.c)	Personale comparto ruolo sanitario	34.415.918	34.351.450	64.468	0%
B.6.d)	Personale dirigente altri ruoli	1.062.153	1.187.792	-125.639	-11%
B.6.e)	Personale comparto altri ruoli	10.881.150	10.632.789	248.361	2%
B.7)	Oneri diversi di gestione	1.393.556	1.427.859	-34.303	-2%
B.8)	Ammortamenti	6.805.706	6.938.710	-133.004	-2%
B.8.a)	Ammortamenti immobilizzazioni immateriali	600.889	359.617	241.272	67%

CODICE MIN	Valore	2018	2017	2018-2017	Diff(%)
B.8.b)	Ammortamenti dei Fabbricati	3.432.810	3.405.055	27.755	1%
B.8.c)	Ammortamenti delle altre immobilizzazioni materiali	2.772.008	3.174.038	-402.030	-13%
B.9)	Svalutazione delle immobilizzazioni e dei crediti	0	0	0	
B.10)	Variazione delle rimanenze	572.917	-524.805	1.097.722	-209%
B.10.a)	Variazione delle rimanenze sanitarie	576.328	-495.155	1.071.483	-216%
B.10.b)	Variazione delle rimanenze non sanitarie	-3.410	-29.650	26.240	-88%
B.11)	Accantonamenti	11.486.975	12.106.021	-619.046	-5%
B.11.a)	Accantonamenti per rischi	7.678.160	9.466.436	-1.788.276	-19%
B.11.b)	Accantonamenti per premio operosità	200.000	175.000	25.000	14%
B.11.c)	Accantonamenti per quote inutilizzate di contributi vincolati	242.950	0	242.950	
B.11.d)	Altri accantonamenti	3.365.865	2.464.585	901.280	37%
	<b>TOTALE B)</b>	<b>336.842.105</b>	<b>330.853.378</b>	<b>5.988.727</b>	<b>2%</b>
	<b>Differenza tra valore e costi della produzione</b>	<b>5.288.081</b>	<b>4.612.172</b>	<b>675.909</b>	<b>15%</b>
C)	<b>Proventi e oneri finanziari</b>				
C.1)	Interessi attivi e altri proventi finanziari	0	0	0	
C.2)	Interessi passivi e altri oneri finanziari	1.266.231	1.709.159	-442.928	-26%
	<b>TOTALE C)</b>	<b>-1.266.231</b>	<b>-1.709.159</b>	<b>442.928</b>	<b>-26%</b>
D)	<b>Rettifiche di valore di attività finanziarie</b>				
D.1)	Rivalutazioni	0	0	0	
D.2)	Svalutazioni	0	0	0	
	<b>TOTALE D)</b>	<b>0</b>	<b>0</b>	<b>0</b>	
E)	<b>Proventi e oneri straordinari</b>				
E.1)	Proventi straordinari	3.107.993	3.916.639	-808.646	-21%
E.1.a)	Plusvalenze	0	0	0	
E.1.b)	Altri proventi straordinari	3.107.993	3.916.639	-808.646	-21%
E.2)	Oneri straordinari	1.368.213	1.004.600	363.613	36%
E.2.a)	Minusvalenze	30.276	10.460	19.816	189%
E.2.b)	Altri oneri straordinari	1.337.937	994.140	343.797	35%
	<b>TOTALE E)</b>	<b>1.739.780</b>	<b>2.912.039</b>	<b>-1.172.259</b>	<b>-40%</b>
	<b>Risultato prima delle imposte</b>	<b>5.761.630</b>	<b>5.815.052</b>	<b>-53.422</b>	<b>-1%</b>
Y)	<b>Imposte sul reddito dell'esercizio</b>				
Y.1)	IRAP	5.704.563	5.814.959	-110.396	-2%
Y.1.a)	IRAP relativa a personale dipendente	4.439.365	4.519.945	-80.580	-2%
Y.1.b)	IRAP relativa a collaboratori e personale assimilato a lavoro indipendente	1.096.408	1.088.200	8.208	1%
Y.1.c)	IRAP relativa ad attività di libera professione (intramoenia)	168.790	206.814	-38.024	-18%
Y.1.d)	IRAP relativa ad attività commerciali	0	0	0	
Y.2)	IRES	57.067	93	56.974	61.262%
Y.3)	Accantonamento a F.do Imposte (Accertamenti, condoni, ecc.)	0	0	0	
	<b>Totale Y)</b>	<b>5.761.630</b>	<b>5.815.052</b>	<b>-53.422</b>	<b>-1%</b>
	<b>Utile (perdita) dell'esercizio</b>	<b>0</b>	<b>0</b>	<b>0</b>	

**Schema Stato Patrimoniale 118 - CONSUNTIVO - Azienda: 120110**

Data Competenza: 31-12-2018

CODICE MIN		VOCE	2016	2017	2018 (2017)	Diff(%)
<b>ATTIVO</b>						
<b>A)</b>	<b>IMMOBILIZZAZIONI</b>					
A.I)	Immobilizzazioni immateriali		958.986	951.442	7.544	1%
A.I.1)	Costi d'impianto e di ampliamento		0	0	0	
A.I.2)	Costi di ricerca e sviluppo		0	0	0	
A.I.3)	Diritti di brevetto e di utilizzazione delle opere dell'ingegno		9.717	18.972	-9.255	-49%
A.I.4)	Immobilizzazioni immateriali in corso e acconti		0	0	0	
A.I.5)	Altre immobilizzazioni immateriali		949.268	932.470	16.798	2%
A.II)	Immobilizzazioni materiali		82.265.336	84.378.246	-2.112.910	-3%
A.II.1)	Terreni		0	0	0	
A.II.1.a)	Terreni disponibili		0	0	0	
A.II.1.b)	Terreni indisponibili		0	0	0	
A.II.2)	Fabbricati		64.046.333	66.580.425	-2.534.092	-4%
A.II.2.a)	Fabbricati non strumentali (disponibili)		25.598	26.957	-1.359	-5%
A.II.2.b)	Fabbricati strumentali (indisponibili)		64.020.735	66.553.468	-2.532.733	-4%
A.II.3)	Impianti e macchinari		5.170.128	5.821.207	-651.079	-11%
A.II.4)	Attrezzature sanitarie e scientifiche		2.649.018	2.912.346	-263.328	-9%
A.II.5)	Mobili e arredi		80.972	133.732	-52.760	-39%
A.II.6)	Automezzi		47.421	19.467	27.954	144%
A.II.7)	Oggetti d'arte		0	0	0	
A.II.8)	Altre immobilizzazioni materiali		391.747	257.591	134.156	52%
A.II.9)	Immobilizzazioni materiali in corso e acconti		9.879.717	8.653.478	1.226.239	14%
A.III)	Immobilizzazioni finanziarie (con separata indicazione, per ciascuna voce dei crediti, degli importi esigibili entro l'esercizio successivo)		40.232	40.232	-0	-0%
A.III.1)	Crediti finanziari		15.232	15.232	-0	-0%
A.III.1.a)	Crediti finanziari v/Stato		0	0	0	
A.III.1.b)	Crediti finanziari v/Regione		0	0	0	
A.III.1.c)	Crediti finanziari v/partecipate		0	0	0	
A.III.1.d)	Crediti finanziari v/altri		15.232	15.232	-0	-0%
A.III.2)	Titoli		25.000	25.000	0	0%
A.III.2.a)	Partecipazioni		25.000	25.000	0	0%
A.III.2.b)	Altri titoli		0	0	0	
	<b>TOTALE A)</b>		<b>83.264.553</b>	<b>85.369.920</b>	<b>-2.105.367</b>	<b>-2%</b>
<b>B)</b>	<b>ATTIVO CIRCOLANTE</b>					
B.I)	Rimanenze		2.693.494	3.266.410	-572.916	-18%
B.I.1)	Rimanenze beni sanitari		2.552.354	3.128.681	-576.327	-18%
B.I.2)	Rimanenze beni non sanitari		141.139	137.729	3.410	2%
B.I.3)	Acconti per acquisti beni sanitari		0	0	0	
B.I.4)	Acconti per acquisti beni non sanitari		0	0	0	
B.II)	Crediti (con separata indicazione, per ciascuna voce, degli importi esigibili oltre l'esercizio successivo)		71.190.153	80.355.312	-9.165.159	-11%
B.II.1)	Crediti v/Stato		0	368.978	-368.978	-100%
B.II.1.a)	Crediti v/Stato - parte corrente		0	0	0	
B.II.1.a.1)	Crediti v/Stato per spesa corrente e acconti		0	0	0	
B.II.1.a.2)	Crediti v/Stato - altro		0	0	0	
B.II.1.b)	Crediti v/Stato - investimenti		0	0	0	
B.II.1.c)	Crediti v/Stato - per ricerca		0	0	0	
B.II.1.c.1)	Crediti v/Ministero della Salute per ricerca corrente		0	0	0	
B.II.1.c.2)	Crediti v/Ministero della Salute per ricerca finalizzata		0	0	0	
B.II.1.c.3)	Crediti v/Stato per ricerca - altre Amministrazioni centrali		0	0	0	
B.II.1.c.4)	Crediti v/Stato - investimenti per ricerca		0	0	0	
B.II.1.d)	Crediti v/prefetture		0	368.978	-368.978	-100%
B.II.2)	Crediti v/Regione o Provincia Autonoma		66.419.900	76.833.998	-10.414.098	-14%
B.II.2.a)	Crediti v/Regione o Provincia Autonoma - parte corrente		39.344.897	48.867.059	-9.522.162	-19%
B.II.2.a.1)	Crediti v/Regione o Provincia Autonoma per spesa corrente		39.344.897	48.867.059	-9.522.162	-19%
B.II.2.a.1.a)	Crediti v/Regione o Provincia Autonoma per finanziamento sanitario ordinario corrente		38.369.395	47.641.763	-9.272.368	-19%
B.II.2.a.1.b)	Crediti v/Regione o Provincia Autonoma per finanziamento sanitario aggiuntivo corrente LEA		404.184	1.225.296	-821.112	-67%
B.II.2.a.1.c)	Crediti v/Regione o Provincia Autonoma per finanziamento sanitario aggiuntivo corrente extra LEA		0	0	0	
B.II.2.a.1.d)	Crediti v/Regione o Provincia Autonoma per spesa corrente - altro		571.318	0	571.318	
B.II.2.a.2)	Crediti v/Regione o Provincia Autonoma per ricerca		0	0	0	
B.II.2.b)	Crediti v/Regione o Provincia Autonoma - patrimonio netto		27.075.003	27.966.939	-891.936	-3%

CODICE MIN	VOCE	2018	2017	2018-2017	Diff(%)
B.II.2.b.1)	Crediti v/Regione o Provincia Autonoma per finanziamento per	24.414.854	25.008.718	-593.864	-2%
B.II.2.b.2)	Crediti v/Regione o Provincia Autonoma per incremento fondo di	0	0	0	
B.II.2.b.3)	Crediti v/Regione o Provincia Autonoma per ripiano perdite	1.707.025	2.005.097	-298.072	-15%
B.II.2.b.4)	Crediti v/Regione o Provincia Autonoma per ricostituzione risorse da investimenti esercizi precedenti	953.124	953.124	0	0%
B.II.3)	Crediti v/Comuni	292.046	361.546	-69.500	-19%
B.II.4)	Crediti v/aziende sanitarie pubbliche e acconto quota FSR da	187.371	88.956	98.415	111%
B.II.4.a)	Crediti v/aziende sanitarie pubbliche della Regione	183.694	71.408	112.286	157%
B.II.4.b)	Crediti v/aziende sanitarie pubbliche fuori Regione	3.677	17.548	-13.871	-79%
B.II.5)	Crediti v/società partecipate e/o enti dipendenti della Regione	0	510	-510	-100%
B.II.6)	Crediti v/Erario	3.479.444	1.718.005	1.761.439	103%
B.II.7)	Crediti v/altri	811.391	983.319	-171.928	-17%
B.III)	Attività finanziarie che non costituiscono immobilizzazioni	0	0	0	
B.III.1)	Partecipazioni che non costituiscono immobilizzazioni	0	0	0	
B.III.2)	Altri titoli che non costituiscono immobilizzazioni	0	0	0	
B.IV)	Disponibilità liquide	10.804.756	8.387.847	2.416.909	29%
B.IV.1)	Cassa	1.851	1.951	-100	-5%
B.IV.2)	Istituto Tesoriere	9.782.989	7.349.310	2.433.679	33%
B.IV.3)	Tesoreria Unica	0	0	0	
B.IV.4)	Conto corrente postale	1.019.916	1.036.586	-16.670	-2%
	<b>TOTALE B)</b>	<b>84.688.402</b>	<b>92.009.569</b>	<b>-7.321.167</b>	<b>-8%</b>
<b>C)</b>	<b>RATEI E RISCONTI ATTIVI</b>				
C.I)	Ratei attivi	0	0	0	
C.II)	Risconti attivi	16.984	122.590	-105.606	-86%
	<b>TOTALE C)</b>	<b>16.984</b>	<b>122.590</b>	<b>-105.606</b>	<b>-86%</b>
	<b>Totale attivo</b>	<b>167.969.939</b>	<b>177.502.079</b>	<b>-9.532.140</b>	<b>-5%</b>
<b>D)</b>	<b>CONTI D'ORDINE</b>				
D.1)	Canoni di leasing ancora da pagare	36.509.103	38.952.304	-2.443.201	-6%
D.2)	Depositi cauzionali	0	0	0	
D.3)	Beni in comodato	7.816.823	7.788.165	28.658	0%
D.4)	Altri conti d'ordine	0	0	0	
	<b>TOTALE D)</b>	<b>44.325.926</b>	<b>46.740.469</b>	<b>-2.414.543</b>	<b>-5%</b>
<b>PASSIVO</b>					
<b>A)</b>	<b>PATRIMONIO NETTO</b>				
A.I)	Fondo di dotazione	1.249.088	1.224.451	24.637	2%
A.II)	Finanziamenti per investimenti	67.125.662	70.589.782	-3.464.120	-5%
A.II.1)	Finanziamenti per beni di prima dotazione	0	0	0	
A.II.2)	Finanziamenti da Stato per investimenti	32.721.946	35.983.981	-3.262.035	-9%
A.II.2.a)	Finanziamenti da Stato ex art. 20 Legge 67/88	28.179.886	31.441.921	-3.262.035	-10%
A.II.2.b)	Finanziamenti da Stato per ricerca	0	0	0	
A.II.2.c)	Finanziamenti da Stato - altro	4.542.060	4.542.060	0	0%
A.II.3)	Finanziamenti da Regione per investimenti	27.440.836	27.894.165	-453.329	-2%
A.II.4)	Finanziamenti da altri soggetti pubblici per investimenti	0	0	0	
A.II.5)	Finanziamenti per investimenti da rettifica contributi in conto esercizio	6.962.880	6.711.636	251.244	4%
A.III)	Riserve da donazioni e lasciti vincolati ad investimenti	599.242	451.904	147.338	33%
A.IV)	Altre riserve	0	0	0	
A.V)	Contributi per ripiano perdite	0	0	0	
A.VI)	Utili (perdite) portati a nuovo	6	0	6	
A.VII)	Utile (perdita) dell'esercizio	0	0	0	
	<b>TOTALE A)</b>	<b>68.973.999</b>	<b>72.266.137</b>	<b>-3.292.138</b>	<b>-5%</b>
<b>B)</b>	<b>FONDI PER RISCHI ED ONERI</b>				
B.1)	Fondi per imposte, anche differite	0	0	0	
B.2)	Fondi per rischi	29.613.742	24.134.571	5.479.171	23%
B.3)	Fondi da distribuire	0	0	0	
B.4)	Quota inutilizzata contributi di parte corrente vincolati	1.124.950	882.000	242.950	28%
B.5)	Altri fondi oneri	5.299.330	3.359.275	1.940.055	58%
	<b>TOTALE B)</b>	<b>36.038.022</b>	<b>28.375.846</b>	<b>7.662.176</b>	<b>27%</b>
<b>C)</b>	<b>TRATTAMENTO FINE RAPPORTO</b>				
C.1)	Premi operosità	1.703.876	1.664.492	39.384	2%
C.2)	TFR personale dipendente	0	0	0	
	<b>TOTALE C)</b>	<b>1.703.876</b>	<b>1.664.492</b>	<b>39.384</b>	<b>2%</b>
<b>D)</b>	<b>DEBITI (con separata indicazione, per ciascuna voce, degli importi esigibili oltre l'esercizio successivo)</b>				
D.1)	Mutui passivi	0	0	0	
D.2)	Debiti v/Stato	3.866	4.657	-791	-17%
D.3)	Debiti v/Regione o Provincia Autonoma	0	18.171.601	-18.171.601	-100%
D.4)	Debiti v/Comuni	223.986	218.511	5.475	3%
D.5)	Debiti v/aziende sanitarie pubbliche	812.726	1.291.750	-479.024	-37%

CODICE MIN	VOCE	2016	2017	2018-2017	Diff(%)
D.5.a)	Debiti v/aziende sanitarie pubbliche della Regione per spesa corrente e mobilità	0	0	0	
D.5.b)	Debiti v/aziende sanitarie pubbliche della Regione per finanziamento sanitario aggiuntivo corrente LEA	0	0	0	
D.5.c)	Debiti v/aziende sanitarie pubbliche della Regione per finanziamento sanitario aggiuntivo corrente extra LEA	0	0	0	
D.5.d)	Debiti v/aziende sanitarie pubbliche della Regione per altre prestazioni	687.875	1.227.405	-539.530	-44%
D.5.e)	Debiti v/aziende sanitarie pubbliche della Regione per versamenti a patrimonio netto	0	0	0	
D.5.f)	Debiti v/aziende sanitarie pubbliche fuori Regione	124.851	64.345	60.506	94%
D.6)	Debiti v/società partecipate e/o enti dipendenti della Regione	85.153	82.127	3.026	4%
D.7)	Debiti v/fornitori	38.586.324	35.770.856	2.815.468	8%
D.8)	Debiti v/Istituto Tesoriere	0	0	0	
D.9)	Debiti tributari	2.650.829	3.026.569	-375.740	-12%
D.10)	Debiti v/altri finanziatori	0	0	0	
D.11)	Debiti v/istituti previdenziali, assistenziali e sicurezza sociale	3.717.427	3.958.725	-241.298	-6%
D.12)	Debiti v/altri	15.155.207	12.561.944	2.593.263	21%
	<b>TOTALE D)</b>	<b>61.235.518</b>	<b>75.086.740</b>	<b>-13.851.222</b>	<b>-18%</b>
<b>E)</b>	<b>RATEI E RISCONTI PASSIVI</b>				
E.1)	Ratei passivi	-18.525	108.864	-90.339	-83%
E.2)	Risconti passivi	0	0	0	
	<b>TOTALE E)</b>	<b>18.525</b>	<b>108.864</b>	<b>-90.339</b>	<b>-83%</b>
	<b>Totale passivo</b>	<b>167.969.939</b>	<b>177.502.079</b>	<b>-9.532.140</b>	<b>-5%</b>
<b>F)</b>	<b>CONTI D'ORDINE</b>				
F.1)	Canoni di leasing ancora da pagare	36.509.103	38.952.304	-2.443.201	-6%
F.2)	Depositi cauzionali	0	0	0	
F.3)	Beni in comodato	7.816.823	7.788.165	28.658	0%
F.4)	Altri conti d'ordine	0	0	0	
	<b>TOTALE F)</b>	<b>44.325.926</b>	<b>46.740.469</b>	<b>-2.414.543</b>	<b>-5%</b>

# Schema di nota integrativa

---

**AZIENDA SANITARIA LOCALE**

**RIETI**


VIA DEL TERMINILLO, 42

**NOTA INTEGRATIVA**

AL

**BILANCIO D'ESERCIZIO**

**AL 31 DICEMBRE 2018**



## 1. Criteri generali di formazione del bilancio di esercizio

Il bilancio di esercizio, corredato dalla relazione sulla gestione, è costituito dallo stato patrimoniale, dal conto economico, dal rendiconto finanziario e dalla presente nota integrativa. È stato predisposto secondo le disposizioni del Decreto Legislativo n.118/2011, i Principi Contabili Nazionali (OIC), nonché nel rispetto dei principi del Codice Civile, fatto salvo quanto difformemente previsto dallo stesso D. Lgs. 118/2011 e s.m.i. e dai successivi decreti ministeriali di attuazione.

Fornisce inoltre tutte le informazioni supplementari, anche se non specificamente richieste da disposizioni di legge, ritenute necessarie a dare una rappresentazione veritiera e corretta dei fatti aziendali e in ottemperanza al postulato della chiarezza del bilancio.

Lo stato patrimoniale, il conto economico, il rendiconto finanziario e la nota integrativa sono stati predisposti in unità di euro. L'arrotondamento è stato eseguito all'unità inferiore per decimali inferiori a 0,5 Euro e all'unità superiore per decimali pari o superiori a 0,5 Euro.

### Eventuali deroghe all'applicazione di disposizioni di legge:

GEN01 NO	-	Non si sono verificati casi eccezionali che impongano di derogare alle disposizioni di legge.
-------------	---	---

### Eventuali deroghe al principio di continuità di applicazione dei criteri di valutazione:

GEN02 NO	-	I criteri utilizzati nella formazione del bilancio non si discostano dai medesimi utilizzati per la formazione del bilancio del precedente esercizio, in particolare nelle valutazioni e nella continuità dei medesimi principi.
-------------	---	--

### Eventuali casi di non comparabilità delle voci rispetto all'esercizio precedente:

GEN03 NO	-	Tutte le voci relative allo stato patrimoniale, al conto economico e al rendiconto finanziario dell'esercizio precedente sono comparabili con quelle del presente esercizio e non si è reso necessario alcun adattamento. Ai sensi del D.C.A. 521 del 28/12/2018 sono stati aperti i due nuovi conti di stato patrimoniale 102022602 "Fondo svalutazione crediti di dubbia esigibilità ai sensi del dca 521/2018" e 202020502 "Altri fondi rischi per accantonamento da estinzione debiti ai sensi del dca 521/2108" non presenti negli esercizi precedenti.
-------------	---	--

### Altre informazioni di carattere generale, relative alla conversione dei valori

GEN04 NO	-	Nel corso dell'esercizio non sono state effettuate conversioni di voci di bilancio espresse all'origine in moneta diversa dall'Euro.
-------------	---	--



## 2. Criteri di valutazione adottati per la redazione del bilancio di esercizio

Il bilancio di esercizio è lo strumento di informazione patrimoniale, finanziaria ed economica dell'azienda sanitaria. Perché possa svolgere tale funzione, il bilancio è stato redatto nel rispetto dei principi di chiarezza, così da rappresentare in modo veritiero e corretto la situazione patrimoniale, finanziaria dell'azienda e il risultato economico dell'esercizio.

Le caratteristiche sopra menzionate sono state assicurate, laddove necessario, dall'inserimento di informazioni complementari. Se vi è stata deroga alle disposizioni di legge, essa è stata motivata e ne sono stati esplicitati gli effetti sulla situazione patrimoniale, finanziaria ed economica dell'azienda nella presente nota integrativa.

La valutazione delle voci di bilancio è stata fatta ispirandosi ai principi di prudenza e competenza, tenendo conto della funzione economica dell'elemento attivo e passivo considerato e nella prospettiva della continuazione dell'attività.

L'applicazione del principio di prudenza ha comportato la valutazione individuale degli elementi componenti le singole poste o voci delle attività o passività, per evitare compensi tra perdite che dovevano essere riconosciute e utili da non riconoscere in quanto non realizzati.

In ottemperanza al principio di competenza, l'effetto delle operazioni e degli altri eventi è stato rilevato contabilmente e attribuito all'esercizio al quale tali operazioni ed eventi si riferiscono, e non a quello in cui si concretizzano i relativi movimenti di numerario (incassi e pagamenti).

I criteri di valutazione adottati sono sintetizzati nella tabella che segue.

Posta di bilancio	Criterio di valutazione
Immobilizzazioni immateriali	<p>Sono iscritte al costo di acquisto o di produzione, inclusi i costi accessori e l'IVA in quanto non detraibile. Sono esposte in bilancio al netto degli ammortamenti effettuati nel corso degli esercizi.</p> <p>Le aliquote di ammortamento sono quelle fissate dal D.Lgs. 118/2011 e s.m.i., nonché dai successivi decreti ministeriali di attuazione. L'iscrizione tra le immobilizzazioni dei costi di impianto e di ampliamento, di ricerca e sviluppo avviene con il consenso del collegio sindacale.</p>
Immobilizzazioni materiali	<p>Sono iscritte al costo di acquisto o di produzione, inclusi i costi accessori e l'IVA in quanto non detraibile. Sono esposte in bilancio al netto dei relativi fondi di ammortamento.</p> <p>Le aliquote di ammortamento sono quelle fissate dal D.Lgs. 118/2011 e s.m.i., nonché dai successivi decreti ministeriali di attuazione. Per i beni di valore inferiori a euro 516,46 ci si è avvalsi della facoltà concessa dal citato decreto di calcolare la quota di ammortamento integrale. I cespiti ricevuti a titolo gratuito, dalla Regione o da altri soggetti pubblici o privati successivamente alla costituzione dell'azienda, sono stati iscritti sulla base del valore o del prezzo di acquisto e sistematicamente ammortizzati in ogni esercizio in relazione alla loro residua possibilità di utilizzazione.</p> <p>Per essi si procede contestualmente alla sterilizzazione della quota di ammortamento in ottemperanza alle norme già vigenti dal D.Lgs. 502/1992 e confer-</p>

	<p>mate dalle disposizioni di cui all'art. 29 del Decreto Legislativo 118/2011 e successive norme attuative.</p> <p>I cespiti entrati in funzione a partire dal 01 gennaio 2012 e acquistati utilizzando la quota corrente del Fondo Sanitario regionale hanno comportato una rettifica del Fondo stesso pari al 20% dell'importo investito nell'esercizio 2012, del 40% per quelli relativi all'esercizio 2013, del 60% per quelli relativi all'esercizio 2014 e dell'80% per quelli relativi al 2015, in conformità alle disposizioni all'art. 1, comma 36 del D. Lgs. n. 228 del 24 dicembre 2012 (legge di stabilità 2013).</p> <p>Per i cespiti acquistati a partire da gennaio 2012 si è provveduto al calcolo dell'ammortamento, applicando le aliquote introdotte dal Decreto 118/2011 e alla contestuale sterilizzazione.</p> <p>Infine, per i beni ammortizzabili entrati in funzione prima del 31 dicembre 2011 e presenti ancora in patrimonio, si è provveduto al ricalcolo dei fondi di ammortamento producendo una posta rettificativa degli stessi con contropartita una voce straordinaria di conto economico.</p> <p>Per i cespiti entrati in funzione a partire dal 1° gennaio 2016 e successivi la rettifica dei contributi del Fondo sanitario Regionale di spesa corrente è calcolata al 100% dei cespiti acquistati in ottemperanza alle disposizioni normative previste dal D. Lgs. 118/2011.</p> <p>I costi di manutenzione e riparazione che non rivestono carattere incrementativo del valore e/o della funzionalità dei beni sono addebitati al conto economico dell'esercizio in cui sono sostenuti.</p> <p>Le spese di manutenzione e riparazione aventi natura incrementativa sono state capitalizzate comportando un incremento di valore dell'immobilizzazione a cui fanno riferimento e ammortizzate in coerenza con il piano di ammortamento del cespite di riferimento.</p> <p>Le immobilizzazioni materiali detenute in base a contratti di leasing finanziario vengono contabilizzate secondo quanto previsto dalla vigente normativa civilistica, la quale prevede la rilevazione dei costi di competenza per i canoni in Conto Economico, l'indicazione dell'impegno per i canoni a scadere nei conti d'ordine e l'inserimento del cespite tra le immobilizzazioni solo all'atto del riscatto, qualora optato.</p>
Titoli	Non risultano Titoli in bilancio.
Partecipazioni	Sono iscritte al costo di acquisto o di sottoscrizione, eventualmente rettificato per riflettere perdite permanenti di valore.
Rimanenze	<p>Sono rilevate nell'Attivo patrimoniale e valutate secondo il criterio del costo medio ponderato. La verifica del minore tra prezzo di mercato e costo rappresenta una eventualità piuttosto remota in considerazione del fatto che all'azienda vengono praticati costi non di mercato ma costi calmierati e inferiori al valore di mercato inferiori.</p> <p>Tale considerazione è avvalorata inoltre dall'utilizzo dei beni stessi non a destinazione commerciale ma per esclusivo consumo aziendale.</p>
Crediti	Sono esposti al presumibile valore di realizzo. L'adeguamento del valore nominale dei crediti al valore presunto di realizzo è ottenuto mediante apposito fondo al fine di tener conto dei rischi di inesigibilità.
Disponibilità liquide	Sono iscritte in bilancio al loro valore nominale.

Ratei e risconti	Rappresentano la rilevazione temporale di costi o ricavi, la cui competenza va ripartita in due o più esercizi.
Patrimonio netto	I contributi per ripiano perdite sono rilevati con le modalità previste dal D. Lgs. 118/2011 e s.m.i., nonché dai successivi decreti ministeriali di attuazione. I contributi in conto capitale sono rilevati con le modalità previste dal D. Lgs. 118/2011 e s.m.i., nonché dai successivi decreti ministeriali di attuazione. Per i beni di primo conferimento, la sterilizzazione degli ammortamenti avviene mediante storno a conto economico di quote della voce di Patrimonio Netto "Finanziamenti per beni di prima dotazione". Per l'esercizio 2018 il conto contributi per ripiano perdite non è stato movimentato in quanto non ci sono state indicazioni in questo senso da parte della Regione. L'eccedenza tra quanto riconosciuto come quota di produzione e le quote erogate dalla Regione è stato compensato con i pagamenti centralizzati effettuati dalla Regione in nome e per conto dell'azienda (sistema accordo pagamenti) generando un debito v/Regione iscritto in bilancio nella apposita sezione.
Fondi per rischi e oneri	I fondi per quote inutilizzate di contributi sono costituiti da accantonamenti determinati con le modalità previste dall'art. 29 comma 1, lett. e) del D.Lgs. 118/2011 e s.m.i., nonché dai successivi decreti ministeriali di attuazione. I fondi per rischi e oneri sono costituiti da accantonamenti effettuati allo scopo di coprire perdite o debiti di natura determinata e di esistenza certa o probabile, i quali alla data di chiusura dell'esercizio non sono determinati nell'ammontare e/o nella data di sopravvenienza
Premio operosità Medici SUMAI	Le norme e le disposizioni contenute nella Convenzione Unica Nazionale determinano l'ammontare del premio di operosità dei medici SUMAI.
Debiti	Sono rilevati al loro valore nominale.
Ricavi e costi	Sono rilevati secondo i principi della prudenza e della competenza temporale, iscrivendo sia tutti i costi certi e quantificabili, sia quelli solo di probabile soccombenza. Viceversa, la voce di ricavi e proventi viene iscritta solo se ne sia accertata la competenza e l'effettiva realizzazione.
Imposte sul reddito	Sono determinate secondo le norme e le aliquote vigenti e iscritte con il criterio di cassa.
Conti d'ordine	Impegni e garanzie sono indicati nei conti d'ordine al loro valore contrattuale residuo. I beni di terzi sono indicati nei conti d'ordine in base al loro valore di mercato al momento dell'ingresso in azienda.

### 3. Dati relativi al personale

Le tabelle che seguono sono relative alla composizione del personale, e pongono a confronto i dati del 2017 con i dati dell'anno 2018.

Dati sull'occupazione al 31.12.2018

PERSONALE DIPENDENTE (\*) (Conto Annuale)

Tipologia di personale	T1				T12	T12	T13
	Personale al 31/12/2017	di cui Personale Part Time al 31/12/2017	Personale al 31/12/2018	di cui Part Time al 31/12/2018	Numero Mensilità	Totale spese a carattere stipendiale	Totale Spese Accessorie
<b>RUOLO SANITARIO</b>	1007	36	1051	36	12101,56	34.005.407	12.790.598
Dirigenza	272	1	305	2	3439,82	13.437.847	9.557.664
Medico Veterinaria	249	1	281	2	3.170,13	12.426.512	9.040.685
Sanitaria	23		24		269,69	1.011.335	516.979
Comparto	735	35	746	34	8661,74	20.567.560	3.232.934
Categoria DS	44	8	42	7	471,91	1.221.096	213.142
Categoria D	675	27	690	26	8.020,54	18.987.589	2.960.281
Categoria C	16		14	1	169,29	358.875	59.511
Categoria BS						-	
<b>RUOLO PROFESSIONALE</b>	2	0	3	3	28,00	105.945	84.413
Dirigenza	2		3		28,00	105.945	84.413
<b>RUOLO TECNICO</b>	173	3	162	3	1977,7	3.791.424	582.488
Dirigenza	2		2		24	90.942	41.013
Comparto	171	3	160	3	1953,7	3.700.482	541.475
Categoria DS	7		4		63,00	163.741	19.373
Categoria D	24	1	24	1	278,68	670.602	75.198
Categoria C	8		8		96,00	193.557	68.700
Categoria BS	41		37		450,74	874.480	186.212
Categoria B	20	1	19	1	230,23	419.298	19.165
Categoria A	71	1	68	1	835,05	1.378.804	172.826
<b>RUOLO AMMINISTRATIVO</b>	145	6	142	7	1673,26	3.629.771	410.556
Dirigenza	5		5		60	230.189	144.415
Comparto	140	6	137	7	1613,26	3.399.582	266.141
Categoria DS	19	1	19	1	213,82	526.010	45.207
Categoria D	56	4	54	5	626,52	1.407.627	131.039
Categoria C	25		25		300,00	625.779	45.464
Categoria BS	13		13		153,00	289.511	20.925
Categoria B	26	1	25	1	307,92	532.207	22.870
Categoria A	1		1		12,00	18.448	636

**Dati sull'occupazione al 31.12.2018**  
**PERSONALE DIPENDENTE (Conto annuale)**

Tipologia di personale	T1A	T1C	T1A	T1C
	Personale in comando al 31.12.2017 ad altri enti	Personale in comando al 31.12.2017 da altri enti	Personale in comando al 31.12.2018 ad altri enti	Personale in comando al 31.12.2018 da altri enti
<b>RUOLO SANITARIO</b>				
<b>Dirigenza</b>				
Medico Veterinaria	1		2	1
Sanitaria				
<b>Comparto</b>				
Categoria DS	1			
Categoria D	1	11	4	8
Categoria C				
Categoria BS				
<b>RUOLO PROFESSIONALE</b>				
<b>Dirigenza</b>				
<b>RUOLO TECNICO</b>				
<b>Dirigenza</b>				
<b>Comparto</b>				
Categoria DS				
Categoria D				
Categoria C		1		
Categoria BS	1			
Categoria B				
Categoria A				
<b>RUOLO AMMINISTRATIVO</b>				
<b>Dirigenza</b>				
<b>Comparto</b>				
Categoria DS				
Categoria D	1			
Categoria C				
Categoria BS				
Categoria B				
Categoria A				

<b>PERSONALE CON ALTRO CONTRATTO - CONTRATTO DI SOMMINISTRAZIONE Conto annuale T2</b>	
Tipologia di personale	uomini-anno anno 2018
<b>RUOLO SANITARIO</b>	
<b>Dirigenza</b>	
Medico Veterinaria	
Sanitaria	83,82
<b>Comparto</b>	
<b>RUOLO PROFESSIONALE</b>	
<b>Dirigenza</b>	
<b>RUOLO TECNICO</b>	
<b>Dirigenza</b>	
<b>Comparto</b>	78,05
<b>RUOLO AMMINISTRATIVO</b>	
<b>Dirigenza</b>	
<b>Comparto</b>	58,76

PERSONALE CON ALTRO CONTRATTO - LSU (CONTO ANNUALE T2)		
Tipologia di personale	uomini -anno anno 2017	uomini -anno anno 2018
<b>RUOLO SANITARIO</b>		
<b>Dirigenza</b>		
Medico Veterinaria		
Sanitaria		
<b>Comparto</b>		
Categoria DS		
Categoria D		
Categoria C		
Categoria BS		
<b>RUOLO PROFESSIONALE</b>		
<b>Dirigenza</b>		
<b>RUOLO TECNICO</b>		
<b>Dirigenza</b>		
<b>Comparto</b>		
Categoria DS		
Categoria D		
Categoria C		
Categoria BS		
Categoria B	2	
Categoria A		
<b>RUOLO AMMINISTRATIVO</b>		
<b>Dirigenza</b>		
<b>Comparto</b>		
Categoria DS		
Categoria D		
Categoria C		
Categoria BS		
Categoria B	7,5	
Categoria A	0,5	

PERSONALE IN CONVENZIONE (FLS 12 QUADRO E per MMG E PLS)		
Tipologia di personale	Personale al 31/12/2017	Personale al 31/12/2018
MEDICINA DI BASE	206	194
MMG	127	130
PLS	19	18
Continuità assistenziale	57	43
Altro (MEDICINA DEI SERVIZI)	3	3

PERSONALE CON ALTRO CONTRATTO - tempi determinati (CONTO ANNUALE T2)		
Tipologia di personale	uomini -anno anno 2017	uomini -anno anno 2018
<b>RUOLO SANITARIO</b>		
<b>Dirigenza</b>		
Medico Veterinaria		36,6
Sanitaria		4
<b>Comparto</b>		
Categoria DS		
Categoria D		76,83
Categoria C		
Categoria BS		
<b>RUOLO PROFESSIONALE</b>		
<b>Dirigenza</b>		0,58
<b>RUOLO TECNICO</b>		
<b>Dirigenza</b>		
<b>Comparto</b>		
Categoria DS		
Categoria D		0,83
Categoria C		
Categoria BS		
Categoria B		
Categoria A		
<b>RUOLO AMMINISTRATIVO</b>		
<b>Dirigenza</b>		
<b>Comparto</b>		
Categoria DS		
Categoria D		0,01
Categoria C		
Categoria BS		
Categoria B		
Categoria A		

## 4. Immobilizzazioni materiali e immateriali

Le immobilizzazioni immateriali sono costituite da beni con utilità pluriennale. La tabella seguente ne dettaglia l'andamento.

CODICE MOD. SP	IMMOBILIZZAZIONI IMMATERIALI	Costo storico	ESERCIZI PRECEDENTI				MOVIMENTI DELL'ESERCIZIO							Valore Netto Contabile		
			Rivalutazioni	Svalutazioni	Fondo ammortamento	Valore netto iniziale	Giroconti e Riclassificazioni	Rivalutazioni	Svalutazioni	Acquisizioni e costruzioni in economia	Manutenzioni incrementative	Interessi capitalizzati	Dismissioni (valore netto)		Ammortamenti	
AAAB0	Costi d'impiego e di ampliamento															
	di cui soggetti a sterilizzazione															
AAAB8	Costi di ricerca e sviluppo															
	di cui soggetti a sterilizzazione															
AAAD0	Diritto di brevetto e diritti di utilizzazione delle opere d'ingegno	2.597.472			3.572.500	18.971				17.511					26.785	9.717
	di cui soggetti a sterilizzazione	1.502.371			1.492.402	18.271				17.511					26.785	9.717
AAAZ0	Immobilizzazioni immateriali in corso e acconti															
AAAI0	Altre immobilizzazioni immateriali	2.605.315			1.072.845	322.470				526.701					574.103	949.258
	di cui soggetti a sterilizzazione															
AAAI4	Concessioni, licenze, marchi e brevetti	127.156			39.307	27.322				530.301					250.105	258.124
	di cui soggetti a sterilizzazione	127.156			39.307	27.322				530.301					250.105	258.124
AAAI6	Dirigenti e personale	1.276.102			372.572	365.142									323.510	631.142
	di cui soggetti a sterilizzazione															
AAAI8	Patentisti	1.428.159			628.266	710.316									314.410	431.892
	di cui soggetti a sterilizzazione															
AAAZ0	Altre immobilizzazioni immateriali															
	di cui soggetti a sterilizzazione															
	<b>TOTALE IMMOBILIZZAZIONI IMMATERIALI</b>	<b>5.597.267</b>			<b>4.645.345</b>	<b>951.441</b>				<b>608.432</b>					<b>600.268</b>	<b>956.558</b>
	di cui soggetti a sterilizzazione	3.256.090			2.491.475	764.615				608.432					592.740	719.703

Tab. 1 – Dettagli e movimentazioni delle immobilizzazioni immateriali

La tabella illustra le movimentazioni delle immobilizzazioni immateriali, le variazioni intervenute nell'esercizio e il valore netto contabile al 31 dicembre 2018 nonché i valori delle immobilizzazioni per le quali si è provveduto alla sterilizzazione delle quote di ammortamento. Le acquisizioni dell'esercizio hanno riguardato principalmente la concessione di licenze software per un importo di 490 mila euro. Le aliquote di ammortamento adottate rispettano le disposizioni previste nel Decreto Legislativo 118/2011 e s.m.i., in particolare, per la categoria delle licenze software esse sono calcolate in coerenza con la durata del contratto di concessione. Non si è effettuata la riduzione forfettaria del 50 % per il primo esercizio di entrata in funzione.

### IMM01 – Aliquote di ammortamento immobilizzazioni immateriali.

IMM01 NO	Per le immobilizzazioni immateriali, non ci si è avvalsi della facoltà di adottare aliquote di ammortamento superiori a quelle indicate nel D.Lgs. 118/2011 e s.m.i., nonché dai successivi decreti ministeriali di attuazione.
-------------	---

CODICE MOD. SP	IMMOBILIZZAZIONI MATERIALI	Costo storico	ESERCIZI PRECEDENTI				MOVIMENTI DELL'ESERCIZIO									
			Rivalutazioni	Svalutazioni	Fondo ammortamento	Valore netto iniziale	Giroconti e Riclassificazioni	Rivalutazioni	Svalutazioni	Acquisizioni e costruzioni in economia	Manutenzioni incrementative	Interessi capitalizzati	Dismissioni (valore netto)	Ammortamenti		
AAA29	Terreni disponibili															
	di cui soggetti a sterilizzazione															
AAA30	Terreni indisponibili															
	di cui soggetti a sterilizzazione															
AAA32	Fabbricati non strumentali (disponibili)	45.306			18.349	26.957									1.359	
	di cui soggetti a sterilizzazione	45.306			18.350	26.956									1.360	
AAA35	Fabbricati strumentali (indisponibili)	112.402.846			45.849.378	66.553.468				898.717					3.431.451	
	di cui soggetti a sterilizzazione	111.515.666			46.669.148	65.846.518				899.717					3.404.569	
AAA38	Impianti e macchinari	17.732.517			11.911.308	5.821.209				40.016					691.037	
	di cui soggetti a sterilizzazione	9.656.169								40.016					691.037	
AAA41	Attrezzature sanitarie e scientifiche	34.574.155			31.661.810	2.912.346				1.265.316					1.523.886	
	di cui soggetti a sterilizzazione	14.449.505			11.759.015	2.630.490				1.265.316					24.758	1.523.886
AAA44	Mobili e arredi	3.888.164			3.754.432	133.732				118.943					171.703	
	di cui soggetti a sterilizzazione	622.020			565.064	56.956				118.943					171.703	
AAA47	Automezzi	990.382			970.915	19.467				38.304					10.350	
	di cui soggetti a sterilizzazione	42.244			22.777	19.467				38.304					10.350	
AAA50	Oggetti d'arte															
AAA51	Altre immobilizzazioni materiali	5.764.942			5.507.351	257.591				514.647					5.518	374.972
	di cui soggetti a sterilizzazione	1.795.427			1.557.296	238.631				514.647					5.518	374.972
AAA54	Immobilizzazioni materiali in corso e acconti	8.653.478				8.653.478	574.618			25.539	1.775.258					
	di cui soggetti a sterilizzazione	184.051.791			99.673.543	84.378.248	574.618			2.921.542	1.775.258				30.276	6.204.818
	<b>TOTALE IMMOBILIZZAZIONI MATERIALI</b>	<b>138.167.356</b>			<b>63.468.805</b>	<b>74.698.551</b>				<b>2.895.943</b>					<b>10.276</b>	<b>6.177.937</b>
	di cui soggetti a sterilizzazione	138.167.356			63.468.805	74.698.551				2.895.943					10.276	6.177.937

Tab. 2 – Dettagli e movimentazioni delle immobilizzazioni materiali

La tabella illustra le movimentazioni delle immobilizzazioni materiali, le variazioni intervenute nell'esercizio e il valore netto contabile al 31 dicembre 2018 nonché i valori delle immobilizzazioni per le quali si è provveduto alla sterilizzazione delle quote di ammortamento. Le principali variazioni incrementative sono relative all'acquisto di attrezzature sanitarie e ad interventi di manutenzione dei fabbricati strumentali.



DETTAGLIO ALTRE IMMOBILIZZAZIONI MATERIALI	Valore lordo	Fondo ammortamento	Valore netto
Altre immobilizzazioni materiali	5.357.143	4.879.087	478.056
Altri beni <516 euro	901.611	901.611	-
...			

Tab. 3 – Dettaglio altre immobilizzazioni materiali

La categoria delle "Altre immobilizzazioni materiali" accoglie prevalentemente Personal Computer, stampanti e tecnologia informatica per uffici.

DETTAGLIO IMMOBILIZZAZIONI MATERIALI IN CORSO	Tipologia finanziamento	MOVIMENTI DELL'ESERCIZIO			
		Valore iniziale	Incrementi	Giroconti e Riclassificazioni	Valore finale
AMATRICE	C/CAPITALE	33.600			33.600
ATTREZZATURE SANITARIE	C/CAPITALE	94.507	15.839		110.346
ELEVATORI	C/CAPITALE	184.853			184.853
ELISUPERFICIE	C/CAPITALE	39.191			39.191
EX OPP	C/CAPITALE	521.721			521.721
MAGLIANO	C/CAPITALE	220.212	1.432		221.644
MOBILI E ARREDI	C/CAPITALE	19.190		750	18.440
OGP	C/CAPITALE	5.739.611	67.647		5.807.258
P.MIRTEO	C/CAPITALE	28.717	545.578	574.295	-
LAVORI DA VERIFICARE	C/CAPITALE	1.132.890	9.760	545.578	597.072
REP.OSTRETICA OSPRIETI "EX PAGANTI"	C/CAPITALE	318.418			318.418
REMS	C/CAPITALE	88.816	1.702.037		1.790.853
STUDIO VULNERABILITA' SISMICA	C/CAPITALE	137.083			137.083
MANUTENZIONE IMMOBILI	C/CAPITALE	94.669	4.569		99.238
TOTALE		8.653.478	2.346.862	1.120.623	9.879.717

Tab. 4 – Dettaglio immobilizzazioni materiali in corso

La tabella elenca prevalentemente le sedi e o i presidi presso i quali sono in corso lavori incrementativi in prevalenza edili e/o di impiantistica nonché interventi di manutenzioni straordinarie non ancora ultimati e collaudati.

#### IMM02 – Aliquote di ammortamento immobilizzazioni materiali.

IMM02 NO	– Per le immobilizzazioni materiali, non ci si è avvalsi della facoltà di adottare aliquote di ammortamento superiori a quelle indicate nel D. Lgs.118 /2011 e s.m.i., nonché dai successivi decreti ministeriali di attuazione.
-------------	--

Immobilizzazioni materiali	Aliquota indicata nel D.Lgs. 118/2011 e adottata dall'Azienda per i beni acquistati a partire dall'esercizio 2012	Aliquota utilizzata dall'azienda per i beni esistenti in patrimonio al 31.12.2011
Fabbricati Disponibili	3%	3%
Fabbricati Indisponibili	3%	3%
Impianti e Macchinari	12,5%	15%
Attrezzature Generiche	20%	25%
Attrezzature Sanitarie e Scientifiche	20%	12,5%
Mobili e Arredi	12,5%	12%
Mezzi di Trasporto	25%	25%
Altri beni Materiali	20%	20%

**IMM03 – Eventuale ammortamento dimezzato per i cespiti acquistati nell'anno.**

<b>IMM03 – SI</b>	Per i cespiti acquistati nell'anno, ci si è avvalsi della facoltà di dimezzare forfettariamente l'aliquota normale di ammortamento.
-------------------	---

**IMM04 – Eventuale ammortamento integrale.**

<b>IMM04 – SI</b>	Per i cespiti di valore inferiore a € 516.46, ci si è avvalsi della facoltà di ammortizzare integralmente il bene nell'esercizio in cui il bene è divenuto disponibile e pronto per l'uso.
-------------------	--

**IMM05 – Svalutazioni.**

<b>IMM05 – SI</b>	Come già descritto nella prima parte della presente Nota, per i beni ammortizzabili entrati in funzione prima del 31 dicembre 2011 ed esistenti in patrimonio, si è provveduto al ricalcolo della quota di ammortamento dell'esercizio con una posta rettificativa dei fondi stessi con contropartita una voce straordinaria di conto economico. L'effetto rettificativo di tale processo risulta concluso nell'esercizio 2017 con lo storno integrale del fondo rettificativo.
-------------------	---

**IMM06 – Rivalutazioni.**

<b>IMM06 – NO</b>	Nel corso dell'esercizio non sono state effettuate rivalutazioni di immobilizzazioni materiali e/o immateriali.
-------------------	---

**IMM07 – Incrementi delle immobilizzazioni per lavori interni.**

<b>IMM07 – NO</b>	Nel corso dell'esercizio non si sono effettuate capitalizzazioni di costi (la voce CE "Incrementi delle immobilizzazioni per lavori interni" è pari a zero).
-------------------	--

**IMM08 – Oneri finanziari capitalizzati.**

<b>IMM08 – NO</b>	Nel corso dell'esercizio non si sono capitalizzati oneri finanziari.
-------------------	--

**Altre informazioni relative alle immobilizzazioni materiali e immateriali**

Informazione	Caso presente in azienda?	Se sì, illustrare
<b>IMM09 – Gravami.</b> Sulle immobilizzazioni dell'azienda vi sono gravami quali ipoteche, privilegi, pegni, pignoramenti ecc?	NO	
<b>IMM10 – Immobilizzazioni in contenzioso iscritte in bilancio.</b> Sulle immobilizzazioni iscritte in bilancio sono in corso contenziosi	NO	

con altre aziende sanitarie, con altri enti pubblici o con soggetti privati?			
<b>IMM11 – Immobilizzazioni in contenzioso non iscritte in bilancio.</b> Esistono immobilizzazioni non iscritte nello stato patrimoniale perché non riconosciute come proprietà dell'azienda in seguito a contenziosi in corso con altre aziende sanitarie, con altri enti pubblici o con soggetti privati?	NO		
<b>IMM12 – Eventuali impegni significativi assunti con fornitori per l'acquisizione di immobilizzazioni materiali.</b> Esistono impegni già assunti, ma non ancora tradottisi in debiti?	NO		
<b>IMM13 – Immobilizzazioni destinate alla vendita.</b> Esistono immobilizzazioni destinate alla vendita con apposito atto deliberativo aziendale?	NO		
<b>IMM14 – Altro.</b> Esistono altre informazioni che si ritiene necessario fornire per soddisfare la regola generale secondo cui "Se le informazioni richieste da specifiche disposizioni di legge non sono sufficienti a dare una rappresentazione veritiera e corretta, si devono fornire le informazioni complementari necessarie allo scopo" (art 2423 cc)?	NO		

## 5. Immobilizzazioni finanziarie

CODICE MOD. SP	CREDITI FINANZIARI (VALORE NOMINALE)	Valore iniziale	Incrementi	Decrementi	Valore finale
AAA660	Crediti finanziari v/Stato				
AAA670	Crediti finanziari v/Regione				
AAA680	Crediti finanziari v/partecipate:				
AAA690	Crediti finanziari v/altri: DEPOSITI CAUZIONALI	15.232			15.232
AAA710	Partecipazioni	25.000			25.000
	TOTALE CREDITI FINANZIARI	40.232			40.232

Tab. 5 – Movimentazione dei crediti finanziari

CODICE MOD. SP	CREDITI FINANZIARI	VALORE NOMINALE DEI CREDITI AL 31/12/2018 PER ANNO DI FORMAZIONE				
		Anno 2014 e precedenti	Anno 2015	Anno 2016	Anno 2017	Anno 2018
AAA660	Crediti finanziari v/Stato					
AAA670	Crediti finanziari v/Regione					
AAA680	Crediti finanziari v/partecipate:					
AAA690	Crediti finanziari v/altri: DEPOSITI CAUZIONALI	15.232				
AAA710	Partecipazioni	25.000				
	TOTALE CREDITI FINANZIARI	40.232				

Tab. 6 – Valore nominale dei crediti finanziari distinti per anno di formazione

ELENCO PARTECIPAZIONI	Sede	Forma giuridica	Capitale	% capitale pubblico	Patrimonio netto incluso	Totale Attivo	Risultato di esercizio	% di possesso	Valore attribuito a bilancio	Criterio di valorizzazione e (costo /
Partecipazioni in imprese controllate:										
Partecipazioni in imprese collegate:										
Partecipazioni in altre imprese:										
SABINA UNIVERSITAS	RETI	Società consortile per azioni	1.075.000	Mista	55.972	3.592.401	261.421	2,33%	25.000	costo

Tab. 7 – Informativa in merito alle partecipazioni iscritte nelle immobilizzazioni finanziarie

Le informazioni relative alla partecipazione indicata in tabella sono riferite al bilancio approvato dalla partecipata al 31.12.2018.

DETTAGLIO PARTECIPAZIONI	Costo storico	ESERCIZI PRECEDENTI			MOVIMENTI DELL'ESERCIZIO					
		Rivalutazioni	Svalutazioni	Valore iniziale	Giroconti e Riclassificazioni	Rivalutazioni	Svalutazioni	Acquisizioni e conferimenti	Cessioni (valore contabile)	Valore finale
Partecipazioni in imprese controllate:										
Partecipazioni in imprese collegate:										
Partecipazioni in altre imprese: SABINA UNIVERSITAS	25.000			25.000						25.000

Tab. 8 – Dettagli e movimentazioni delle partecipazioni iscritte nelle immobilizzazioni finanziarie

IF01 – Svalutazione delle immobilizzazioni finanziarie.

IF01 – NO	Nel corso dell'esercizio non sono state effettuate svalutazioni delle immobilizzazioni finanziarie.
-----------	---

Altre informazioni relative alle immobilizzazioni finanziarie

Informazione	Caso presente in azienda?	Se sì, illustrare
IF02 – Gravami. Su crediti immobilizzati, partecipazioni e altri titoli dell'azienda vi sono gravami quali pegni, pignoramenti ecc?	NO	

<p><b>IF03 – Contenzioso con iscrizione in bilancio.</b> Su crediti immobilizzati, partecipazioni e altri titoli iscritti in bilancio sono in corso contenziosi con altre aziende sanitarie, con altri enti pubblici o con soggetti privati?</p>	NO		
<p><b>IF04 – Contenzioso senza iscrizione in bilancio.</b> Esistono partecipazioni o altri titoli non iscritti nello stato patrimoniale perché non riconosciuti come proprietà dell'azienda in seguito a contenziosi in corso con altre aziende sanitarie, con altri enti pubblici o con soggetti privati?</p>	NO		
<p><b>IF05 – Altro.</b> Esistono altre informazioni che si ritiene necessario fornire per soddisfare la regola generale secondo cui "Se le informazioni richieste da specifiche disposizioni di legge non sono sufficienti a dare una rappresentazione veritiera e corretta, si devono fornire le informazioni complementari necessarie allo scopo" (art 2423 cc)?</p>	NO		

## 6. Rimanenze

CODICE MOD. SP	RIMANENZE	Valore iniziale	Giroconti e Riclassificazioni	Incrementi	Incrementi/ Utilizzi Fondo Svalutazione magazzino	Decrementi	Valore finale	di cui presso terzi per distribuzione per nome e per conto	di cui scorte di reparto
ABA020	Prodotti farmaceutici ed emoderivati	1.317.918		15.736.864		15.805.054	1.256.604		
	Medicinali con AIC, ad eccezione di vaccini ed emoderivati di produzione regionale	1.299.697		15.644.900		15.724.124	1.228.326		
	Medicinali senza AIC	16.221		91.964		60.930	28.278		
	Emoderivati di produzione regionale								
ABA030	Sangue ed emocomponenti	11.796		50.468		50.055	12.209		
ABA040	Dispositivi medici	1.736.296		11.579.709		12.163.447	1.213.938		
	Dispositivi medici	1.071.779		7.941.001		8.546.466	532.155		
	Dispositivi medici impiantabili attivi	66.568				66.568			
	Dispositivi medico diagnostici in vitro (IVD)	597.949		3.638.708		3.550.413	681.781		
ABA050	Prodotti dietetici	15.740		286.529		290.335	11.935		
ABA050	Materiali per le profilassi (vaccini)	3.812		1.290.559		1.275.768	16.603		
ABA070	Prodotti chimici								
ABA080	Materiali e prodotti per uso veterinario								
ABA090	Altri beni e prodotti sanitari			666.516		666.157	39.069		
ABA100	Acconti per acquisto di beni e prodotti sanitari								
	<b>RIMANENZE BENI SANITARI</b>	<b>3.128.681</b>					<b>2.552.355</b>		
ABA120	Prodotti alimentari								
ABA130	Materiali di guardaroba, di pulizia e di convivenza in genere	8.004		29.300		33.896	3.409		
ABA140	Combustibili, carburanti e lubrificanti								
ABA150	Supporti informatici e cancelleria	111.655		340.677		324.222	128.110		
ABA160	Materiale per la manutenzione	1.802		2.534.268		2.536.070	0		
ABA170	Altri beni e prodotti non sanitari	16.993		123.574		130.948	9.619		
ABA180	Acconti per acquisto di beni e prodotti non sanitari								
	<b>RIMANENZE BENI NON SANITARI</b>	<b>137.729</b>		<b>3.027.819</b>		<b>3.025.135</b>	<b>141.138</b>		

**Tab. 9 – Movimentazioni delle rimanenze di beni sanitari e non sanitari**

La tabella illustra il turnover delle giacenze di magazzino ed evidenzia un decremento delle stesse, rispetto al precedente esercizio, di circa 573 mila euro.

### RIM01 – Svalutazioni.

<b>RIM01 – NO</b>	Nel corso dell'esercizio non sono state effettuate svalutazioni di rimanenze obsolete o a lento giro. Il controllo e la pianificazione degli acquisti ne evita il ricorso.
-------------------	--

### Altre informazioni relative alle rimanenze.

Informazione	Caso presente in azienda?	Se sì, illustrare
<b>RIM02 – Gravami.</b> Sulle rimanenze dell'azienda vi sono gravami quali pigni, patti di riservato dominio, pignoramenti ecc?	NO	
<b>RIM03 – Modifiche di classificazione.</b> Nel corso dell'esercizio vi sono stati rilevanti cambiamenti nella classificazione delle voci?	NO	
<b>RIM04 – Valore a prezzi di mercato.</b> Vi è una differenza, positiva e significativa, tra il valore delle rimanenze a prezzi di mercato e la loro valutazione a bilancio?	NO	
<b>RIM05 – Altro.</b> Esistono altre informazioni che si ritiene necessario fornire per soddisfare la regola generale secondo cui "Se le informazioni richieste da specifiche disposizioni di legge non sono sufficienti a dare una rappresentazione veritiera e corretta, si devono fornire le informazioni complementari necessarie allo scopo" (art 2423 cc)?	NO	

## 7. Crediti

CODICE MOD. SP	CREDITI (VALORE NOMINALE)	MOVIMENTI DELL'ESERCIZIO				
		Valore iniziale	Incrementi	Decrementi	Valore finale	di cui per fatture da emettere
	<b>CREDITI V/STATO - PARTE CORRENTE</b>					
	<b>Crediti v/Stato per spesa corrente e acconti:</b>					
ABA210	Crediti v/Stato per spesa corrente - Integrazione a norma del D.Lvo 56/2000					
ABA220	Crediti v/Stato per spesa corrente - FSN					
ABA230	Crediti v/Stato per mobilità attiva extraregionale					
ABA240	Crediti v/Stato per mobilità attiva internazionale					
ABA250	Crediti v/Stato per acconto quota fabbisogno sanitario regionale standard					
ABA260	Crediti v/Stato per finanziamento sanitario aggiuntivo corrente					
	<b>Crediti v/Stato - altro:</b>					
ABA270	Crediti v/Stato per spesa corrente - altro					
	<b>CREDITI V/STATO - INVESTIMENTI</b>					
ABA280	Crediti v/Stato per finanziamenti per investimenti:					
	.....					
	.....					
	<b>CREDITI V/STATO - RICERCA</b>					
ABA300	Crediti v/Stato per ricerca corrente - Ministero della Salute					
ABA310	Crediti v/Stato per ricerca finalizzata - Ministero della Salute					
ABA320	Crediti v/Stato per ricerca - altre Amministrazioni centrali					
ABA330	Crediti v/Stato per ricerca - finanziamenti per investimenti					
ABA340	CREDITI V/PREFETTURE	368.978	-	368.978	-	
	<b>TOTALE CREDITI V/STATO</b>	<b>368.978</b>	<b>-</b>	<b>368.978</b>	<b>-</b>	
	<b>CREDITI V/REGIONE O P.A. PER SPESA CORRENTE</b>	<b>48.867.059</b>	<b>541.127.192</b>	<b>550.649.354</b>	<b>39.344.897</b>	
	<b>Crediti v/Regione o P.A. per finanziamento sanitario ordinario corrente:</b>	<b>47.641.763</b>	<b>539.105.483</b>	<b>548.377.851</b>	<b>38.369.395</b>	
ABA370	Crediti v/Regione o P.A. per spesa corrente - IRAP					
ABA380	Crediti v/Regione o P.A. per spesa corrente - Addizionale IRPEF					
ABA390	Crediti v/Regione o P.A. per quota FSR	47.641.763	539.105.483	548.377.851	38.369.395	
ABA400	Crediti v/Regione o P.A. per mobilità attiva intraregionale					
ABA410	Crediti v/Regione o P.A. per mobilità attiva extraregionale					
ABA420	Crediti v/Regione o P.A. per acconto quota FSR					
ABA430	Crediti v/Regione o P.A. per finanziamento sanitario aggiuntivo corrente LEA	1.225.296	1.450.391	2.271.503	404.184	
ABA440	Crediti v/Regione o P.A. per finanziamento sanitario aggiuntivo corrente extra LEA					
ABA450	Crediti v/Regione o P.A. per spesa corrente - altro	-	571.318	-	571.318	
ABA460	<b>CREDITI V/REGIONE O P.A. PER RICERCA:</b>					
	.....					
	.....					
	<b>CREDITI V/REGIONE O P.A. PER VERSAMENTI A PATRIMONIO NETTO</b>	<b>27.966.939</b>	<b>621.469</b>	<b>1.513.405</b>	<b>27.075.003</b>	
ABA480	Crediti v/Regione o P.A. per finanziamenti per investimenti	25.008.718	621.469	1.215.333	24.414.854	
ABA490	Crediti v/Regione o P.A. per incremento fondo dotazione	-				
	<b>Crediti v/Regione o P.A. per ripiano perdite:</b>					
ABA500	Crediti v/Regione o P.A. per ripiano perdite	2.005.097		298.072	1.707.025	
ABA510	Crediti v/Regione per copertura debiti al 31/12/2005					
ABA520	Crediti v/Regione o P.A. per ricostituzione risorse da investimenti esercizi precedenti	953.124			953.124	
	<b>TOTALE CREDITI V/REGIONE O PROVINCIA AUTONOMA</b>	<b>27.966.939</b>	<b>621.469</b>	<b>1.513.405</b>	<b>27.075.003</b>	

Tab. 10 – Movimentazioni dei crediti (valore nominale) – I parte

CODICE MOD. SP	CREDITI (VALORE NOMINALE)	MOVIMENTI DELL'ESERCIZIO				
		Valore iniziale	Incrementi	Decrementi	Valore finale	di cui per fatture da emettere
ABA530	CREDITI V/COMUNI	361.546	50.791	120.291	292.046	
	CREDITI V/AZIENDE SANITARIE PUBBLICHE DELLA REGIONE	71.408	1.230.312	1.118.026	183.694	
ABA560	Crediti v/Aziende sanitarie pubbliche della Regione - mobilità					
ABA570	Crediti v/Aziende sanitarie pubbliche della Regione - mobilità non in compensazione					
ABA580	Crediti v/Aziende sanitarie pubbliche della Regione - altre prestazioni	71.408	1.230.312	1.118.026	183.694	
ABA590	Acconto quota FSR da distribuire					
ABA600	CREDITI V/AZIENDE SANITARIE PUBBLICHE FUORI REGIONE	17.548	3.766	17.637	3.677	
	<b>TOTALE CREDITI V/AZIENDE SANITARIE PUBBLICHE</b>	<b>88.956</b>	<b>1.234.078</b>	<b>1.135.663</b>	<b>187.371</b>	
	CREDITI V/SOCIETA' PARTECIPATE E/O ENTI DIPENDENTI	510	-	510	-	
ABA620	Crediti v/enti regionali:					
ABA630	Crediti v/sperimentazioni gestionali:					
ABA640	Crediti v/altre partecipate:					
	ARPA	510	-	510	-	
ABA650	CREDITI V/ERARIO	1.718.005	1.761.439	-	3.479.444	
	ERARIO C/RES	485	8.133	-	8.618	
	CREDITI V/ERARIO PER IRAP	1.717.520	1.753.306	-	3.470.826	
	CREDITI V/ALTRI	983.319	6.533.504	6.705.431	811.392	
ABA670	Crediti v/clienti privati	877.289	6.148.747	6.310.089	715.947	
ABA680	Crediti v/gestioni liquidatorie					
ABA690	Crediti v/altri soggetti pubblici	105.011	370.942	381.527	94.426	
ABA700	Crediti v/altri soggetti pubblici per ricerca					
ABA710	Altri crediti diversi	1.019	13.815	13.815	1.019	

**Tab. 11 – Movimentazioni dei crediti (valore nominale) – Il parte**

La tabella illustra la consistenza patrimoniale dei crediti per categoria di soggetti e le movimentazioni intervenute nell'esercizio. Da evidenziare che nell'esercizio, in attuazione delle disposizioni previste dall'OIC 17 e dall'art.31 del D.Lgs 127/1991, che prevede che i rapporti di costi e ricavo risultanti dai rapporti intercompany vengano regolarizzati per cassa dalla Regione nell'ambito delle assegnazioni mensili delle risorse finanziarie destinate per competenza, sono state compensate le posizioni "accertate" di credito e debito delle Aziende sanitarie della Regione attraverso l'assunzione, da parte di quest'ultima, del ruolo di "clearing house". Tali operazioni hanno ridotto il credito verso aziende sanitarie della Regione, di un importo pari a circa 1.256 mila euro.



CODICE MOD. SP	CREDITI	VALORE NOMINALE DEI CREDITI AL 31/12/2018 PER ANNO DI FORMAZIONE				
		Anno 2014 e precedenti	2015	2016	2017	2018
	<b>CREDITI V/STATO - PARTE CORRENTE</b>					
	Crediti v/Stato per spesa corrente e acconti:					
ABA210	Crediti v/Stato per spesa corrente - integrazione a norma del D.Lvo 56/2000					
ABA220	Crediti v/Stato per spesa corrente - FSN					
ABA230	Crediti v/Stato per mobilità attiva extraregionale					
ABA240	Crediti v/Stato per mobilità attiva internazionale					
ABA250	Crediti v/Stato per acconto quota fabbisogno sanitario regionale standard					
ABA260	Crediti v/Stato per finanziamento sanitario aggiuntivo corrente					
	Crediti v/Stato - altro:					
ABA270	Crediti v/Stato per spesa corrente - altro					
	<b>CREDITI V/STATO - INVESTIMENTI</b>					
ABA280	Crediti v/Stato per finanziamenti per investimenti:					
	.....					
	.....					
	<b>CREDITI V/STATO - RICERCA</b>					
ABA300	Crediti v/Stato per ricerca corrente - Ministero della Salute					
ABA310	Crediti v/Stato per ricerca finalizzata - Ministero della Salute					
ABA320	Crediti v/Stato per ricerca - altre Amministrazioni centrali					
ABA330	Crediti v/Stato per ricerca - finanziamenti per investimenti					
ABA340	CREDITI V/PREFETTURE					
	<b>TOTALE CREDITI V/STATO</b>					

	<b>CREDITI V/REGIONE O P.A. PER SPESA CORRENTE</b>		148.041				39.196.856
	Crediti v/Regione o P.A. per finanziamento sanitario ordinario corrente:						
ABA370	Crediti v/Regione o P.A. per spesa corrente - IRAP						
ABA380	Crediti v/Regione o P.A. per spesa corrente - Addizionale IRPEF						
ABA390	Crediti v/Regione o P.A. per quota FSR		148.041				38.221.354
ABA400	Crediti v/Regione o P.A. per mobilità attiva intraregionale						
ABA410	Crediti v/Regione o P.A. per mobilità attiva extraregionale						
ABA420	Crediti v/Regione o P.A. per acconto quota FSR						
ABA430	Crediti v/Regione o P.A. per finanziamento sanitario aggiuntivo corrente LEA						404.184
ABA440	Crediti v/Regione o P.A. per finanziamento sanitario aggiuntivo corrente extra LEA						
ABA450	Crediti v/Regione o P.A. per spesa corrente - altro						571.318
ABA460	<b>CREDITI V/REGIONE O P.A. PER RICERCA:</b>						
	<b>CREDITI V/REGIONE O P.A. PER VERSAMENTI A PATRIMONIO NETTO</b>		19.720.835	1.675.000	4.226.044		1.453.124
ABA480	Crediti v/Regione o P.A. per finanziamenti per investimenti		18.013.810	1.675.000	4.226.044		500.000
ABA490	Crediti v/Regione o P.A. per incremento fondo dotazione						
	Crediti v/Regione o P.A. per ripiano perdite:						
ABA500	Crediti v/Regione o P.A. per ripiano perdite		1.707.025				
ABA510	Crediti v/Regione per copertura debiti al 31/12/2005						
ABA520	Crediti v/Regione o P.A. per ricostituzione risorse da investimenti esercizi precedenti						953.124
	<b>TOTALE CREDITI V/REGIONE O PROVINCIA AUTONOMA</b>		19.868.876	1.675.000	4.226.044		40.649.980

Tab. 12 – Valore nominale dei crediti distinti per anno di formazione – I parte

CODICE MOD. SP	CREDITI	VALORE NOMINALE DEI CREDITI AL 31/12/2018 PER ANNO DI FORMAZIONE				
		Anno 2014 e precedenti	Anno 2015	Anno 2016	Anno 2017	Anno 2018
ABA530	CREDITI V/COMUNI	280.123	71	71	3.527	8.254
	CREDITI V/AZIENDE SANITARIE PUBBLICHE DELLA REGIONE			1.256	54.966	127.472
ABA560	Crediti v/Aziende sanitarie pubbliche della Regione - mobilità in compensazione					
ABA570	Crediti v/Aziende sanitarie pubbliche della Regione - mobilità non in compensazione					
ABA580	Crediti v/Aziende sanitarie pubbliche della Regione - altre prestazioni			1.256	54.966	127.472
ABA590	Acconto quota FSR da distribuire					
ABA600	CREDITI V/AZIENDE SANITARIE PUBBLICHE FUORI REGIONE	2.487	-	1.190	-	-
	<b>TOTALE CREDITI V/AZIENDE SANITARIE PUBBLICHE</b>	<b>2.487</b>	<b>-</b>	<b>2.446</b>	<b>54.966</b>	<b>127.472</b>
	CREDITI V/SOCIETA' PARTECIPATE E/O ENTI DIPENDENTI					
ABA620	Crediti v/enti regionali:					
ABA630	Crediti v/sperimentazioni gestionali:					
ABA640	Crediti v/altre partecipate:					
ABA650	CREDITI V/ERARIO			964.728	753.277	1.761.439
	.....					
	.....					
	CREDITI V/ALTRI	322.000	55.766	31.972	20.752	380.902
ABA670	Crediti v/clienti privati	272.622	55.741	31.474	19.464	336.646
ABA680	Crediti v/gestioni liquidatorie					
	.....					
	.....					
ABA690	Crediti v/altri soggetti pubblici	48.359	25	498	1.288	44.256
	.....					
	.....					
ABA700	Crediti v/altri soggetti pubblici per ricerca					
	.....					
	.....					
ABA710	Altri crediti diversi	1.019	-	-	-	-
	.....					
	.....					

Tab. 13 – Valore nominale dei crediti distinti per anno di formazione – Il parte

CODICE MOD. SP	CREDITI	VALORE NETTO DEI CREDITI AL 31/12/2018 PER SCADENZA		
		Entro 12 mesi	Tra 1 e 5 anni	Oltre 5 anni
	<b>CREDITI V/STATO - PARTE CORRENTE</b>			
	Crediti v/Stato per spesa corrente e acconti:			
ABA210	Crediti v/Stato per spesa corrente - Integrazione a norma del D.Lvo 56/2000			
ABA220	Crediti v/Stato per spesa corrente - FSN			
ABA230	Crediti v/Stato per mobilità attiva extraregionale			
ABA240	Crediti v/Stato per mobilità attiva internazionale			
ABA250	Crediti v/Stato per acconto quota fabbisogno sanitario regionale standard			
ABA260	Crediti v/Stato per finanziamento sanitario aggiuntivo corrente			
	Crediti v/Stato - altro:			
ABA270	Crediti v/Stato per spesa corrente - altro			
	<b>CREDITI V/STATO - INVESTIMENTI</b>			
ABA280	Crediti v/Stato per finanziamenti per investimenti:			
	.....			
	.....			
	<b>CREDITI V/STATO - RICERCA</b>			
ABA300	Crediti v/Stato per ricerca corrente - Ministero della Salute			
ABA310	Crediti v/Stato per ricerca finalizzata - Ministero della Salute			
ABA320	Crediti v/Stato per ricerca - altre Amministrazioni centrali			
ABA330	Crediti v/Stato per ricerca - finanziamenti per investimenti			
ABA340	CREDITI V/PREFETTURE			
	<b>TOTALE CREDITI V/STATO</b>			

	<b>CREDITI V/REGIONE O P.A. PER SPESA CORRENTE</b>	<b>39.344.897</b>		
	Crediti v/Regione o P.A. per finanziamento sanitario ordinario corrente:			
ABA370	Crediti v/Regione o P.A. per spesa corrente - IRAP	-		
ABA380	Crediti v/Regione o P.A. per spesa corrente - Addizionale IRPEF	-		
ABA390	Crediti v/Regione o P.A. per quota FSR	38.369.395		
ABA400	Crediti v/Regione o P.A. per mobilità attiva intraregionale	-		
ABA410	Crediti v/Regione o P.A. per mobilità attiva extraregionale	-		
ABA420	Crediti v/Regione o P.A. per acconto quota FSR	-		
ABA430	Crediti v/Regione o P.A. per finanziamento sanitario aggiuntivo corrente LEA	404.184		
ABA440	Crediti v/Regione o P.A. per finanziamento sanitario aggiuntivo corrente extra LEA	-		
ABA450	Crediti v/Regione o P.A. per spesa corrente - altro	571.318		
ABA460	CREDITI V/REGIONE O P.A. PER RICERCA:	-		
	.....	-		
	.....	-		
	<b>CREDITI V/REGIONE O P.A. PER VERSAMENTI A PATRIMONIO NETTO</b>	<b>27.075.003</b>		
ABA480	Crediti v/Regione o P.A. per finanziamenti per investimenti	24.414.854		
ABA490	Crediti v/Regione o P.A. per incremento fondo dotazione	-		
	Crediti v/Regione o P.A. per ripiano perdite:			
ABA500	Crediti v/Regione o P.A. per ripiano perdite	1.707.025		
ABA510	Crediti v/Regione per copertura debiti al 31/12/2005	-		
ABA520	Crediti v/Regione o P.A. per ricostituzione risorse da investimenti esercizi precedenti	953.124		
	<b>TOTALE CREDITI V/REGIONE O PROVINCIA AUTONOMA</b>	<b>66.419.900</b>		

Tab. 14 – Valore netto dei crediti per anno di scadenza – I parte

CODICE MOD. SP	CREDITI	VALORE NETTO DEI CREDITI AL 31/12/2018 PER SCADENZA		
		Entro 12 mesi	Tra 1 e 5 anni	Oltre 5 anni
ABA530	CREDITI V/COMUNI	292.046		
	CREDITI V/AZIENDE SANITARIE PUBBLICHE DELLA REGIONE	183.694		
ABA560	Crediti v/Aziende sanitarie pubbliche della Regione - mobilità in compensazione			
ABA570	Crediti v/Aziende sanitarie pubbliche della Regione - mobilità non in compensazione			
ABA580	Crediti v/Aziende sanitarie pubbliche della Regione - altre prestazioni	183.694		
ABA590	Acconto quota FSR da distribuire			
ABA600	CREDITI V/AZIENDE SANITARIE PUBBLICHE FUORI REGIONE	3.677		
	<b>TOTALE CREDITI V/AZIENDE SANITARIE PUBBLICHE</b>	<b>187.371</b>		
	CREDITI V/SOCIETA' PARTECIPATE E/O ENTI DIPENDENTI			
ABA620	Crediti v/enti regionali:			
ABA630	Crediti v/sperimentazioni gestionali:			
ABA640	Crediti v/altre partecipate:			
ABA650	CREDITI V/ERARIO	3.479.444		
	CREDITI V/ALTRI	811.392		
ABA670	Crediti v/clienti privati	715.947		
ABA680	Crediti v/gestioni liquidatorie			
ABA690	Crediti v/altri soggetti pubblici	94.426		
ABA700	Crediti v/altri soggetti pubblici per ricerca			
ABA710	Altri crediti diversi	1.019		

Tab. 15 – Valore netto dei crediti per anno di scadenza – Il parte

DETTAGLIO CREDITI INTRAREGIONALI PER SINGOLA AZIENDA	Mobilità in compensazione	Mobilità non in compensazione	Altre presta- zioni
CREDITI V/ARES			83.232
CREDITI V/ASL ROMA 1			99.206
CREDITI V/ASL ROMA 2			1.256

Tab. 16 – Dettaglio crediti intraregionali per mobilità (in compensazione e non) e per altre prestazioni

CODICE MOD. SP	DETTAGLIO CREDITI PER INCREMENTI DI PATRIMONIO NETTO DELIBERATI	Delibera n°/anno	Importo delibera	Riscosso negli esercizi precedenti (-)	Consistenza iniziale	Importo nuove deliberazioni	Riscossioni (-)	Consistenza a finale
ABA290	Crediti v/Stato per finanziamenti per investimenti							
ABA480	Crediti v/Regione o Provincia Autonoma per finanziamenti per investimenti	DGR 358/2016			25.008.718	500.000	-1.093.864	24.414.854
	DGR 358 2016 FINANZIAMENTO MANUTENZIONI STRAORDINARIE ASL E OSPEDALE					500.000		500.000
	FONDI PER MANUTENZIONE STRAORD OPERE EDILI ED IMPIANTI	DGR 344/2017			571.873		- 282.148	289.725
	FONDI PER ACQUISIZI APPARECCH SANITARIEE SOSTITUZ OBSOLETE E MANUT PARCO MACCHI	DGR 345/2017			577.195			577.195
	FONDI PER ACQUISIZ APP. MEDIA E BASSA TECNOLOGIE E MANUT PARCO MACCHINE	DGR 695/2014			1.000.000		- 199.999	800.001
	RICLASSIFICA CONTO DI CREDITO							
	FINANZ REMS DCA U00087 DEL 02.03.2015	DGR 404/2015			2.429.378		- 121.469	2.307.909
	FINANZ DCA U000087 DEL 02/03/2015POTENZIAM DSM	DGR 404/2015			251.212			251.212
	ALTRO				20.179.060		- 490.248	19.688.812
ABA490	Crediti v/Regione o Provincia Autonoma per incremento fondo dotazione							
ABA500	Crediti v/Regione o Provincia Autonoma per ripiano perdite				2.005.097			1.707.028
	ACCREDITO FONDI FINALIZZATI ALLA SOMMINISTRAZIONE DEI PASTI NELLE MENSE AI SOGGETTI AFFETTI DA CELIACHIA - DET. G 19275 DEL 30/12/2016				14.090			14.090
	EROGAZIONE REGIONALE FINANZIAMENTO FINALIZZATO ALLA PREVENZIONE DELLA PATOLOGIA DEL GIOCO D'AZZARDO - ANNO 2015 - DET. G 16620 DEL 23/12/2015				129.895			129.895
	GARANZIA DEI LIVELLI ESSENZIALI DI ASSISTENZA IN AMBITO TERRITORIALE - ANNO 2014 - DET. G 19211 DEL 30.12.2014				7.321			7.321
	FONDI CELIACHIA ANNO 2014 - DET. G 06109 DEL 24.12.2013				56.676			56.676
	ALTRO				1.797.115		- 298.069	1.499.046
ABA510	Crediti v/Regione per copertura debiti al 31/12/2005							
ABA520	Crediti v/Regione o Provincia Autonoma per ricostituzione risor/se da investimenti esercizi precedenti				953.124			953.124

Tab. 17 – Dettagli crediti per incrementi di patrimonio netto

CRED01 – Svalutazione crediti iscritti nell'attivo circolante.

CRED01	–	Nel corso dell'esercizio non sono state effettuate svalutazioni di crediti iscritti nell'attivo circolante.
NO		

Altre informazioni relative ai crediti.

Informazione	Caso presente in azienda?	Se sì, illustrare
CRED02 – Gravami. Sui crediti dell'azienda vi sono gravami quali pignoramenti ecc?	NO	
CRED03 – Cartolarizzazioni. L'azienda ha in atto operazioni di cartolarizzazione dei crediti?	NO	
CRED04 – Altro. Esistono altre informazioni che si ritiene necessario fornire per soddisfare la regola generale secondo cui "Se le informazioni richieste da specifiche disposizioni di legge non sono sufficienti a dare una rappresentazione veritiera e corretta, si devono fornire le informazioni complementari necessarie allo scopo" (art 2423 cc)?	NO	

## 8. Attività finanziarie che non costituiscono immobilizzazioni

L'azienda non detiene attività finanziarie non immobilizzate

## 9. Disponibilità liquide

CODICE MOD. SP	DISPONIBILITA' LIQUIDE	Valore iniziale	MOVIMENTI DELL'ESERCIZIO		Valore finale
			Incrementi	Decrementi	
ABA760	Cassa	1.951			1.951
ABA770	Istituto Tesoriere	7.349.310	150.492.749	148.059.070	9.782.989
ABA780	Tesoreria Unica				
ABA790	Conto corrente postale	1.036.586	262.803	279.473	1.019.916

Tab. 18 – Movimentazioni delle disponibilità liquide

DL01 – Fondi vincolati.

DL01 – SI	Le disponibilità liquide comprendono fondi vincolati.
-----------	---

Altre informazioni relative alle disponibilità liquide.

Informazione	Caso presente in azienda?		Se sì, illustrare
DL02 – Gravami. Sulle disponibilità liquide dell'azienda vi sono gravami quali pignoramenti ecc?		SI	Vi sono gravami quali pignoramenti presso terzi e sono vincolati per un importo di 2.902 mila euro sul conto dell'Istituto Tesoriere e per un importo di 1.015 mila euro sul Conto corrente postale.
DL03 – Altro. Esistono altre informazioni che si ritiene necessario fornire per soddisfare la regola generale secondo cui "Se le informazioni richieste da specifiche disposizioni di legge non sono sufficienti a dare una rappresentazione veritiera e corretta, si devono fornire le informazioni complementari necessarie allo scopo" (art 2423 cc)?	NO		

## 9. Ratei e risconti attivi

L'Azienda non rileva ratei attivi

CODICE MOD. CE	RISCONTI ATTIVI	Importo	di cui oltre 12 mesi
BA2000	504010101 - FITTI PASSIVI SANITARI -	3.182	
BA2550	509030203 - ALTRI ONERI DIVERSI DI GESTIONE	12.000	
BA 1940	503030101 - MANUTENZIONI ATTREZZATURE - GIAC RICAMBI		1.403
BA 1960	503050101- MANUTENZIONI AUTOMEZZI -GIACENZE RICAMBI		398

Tab. 19 – Risconti attivi – Dettaglio a livello di costo (codice CE)

Altre informazioni relative a ratei e risconti attivi.

Informazione	Caso presente in azienda?		Se sì, illustrare
RR01 – Esistono altre informazioni che si ritiene necessario fornire per soddisfare la regola generale secondo cui “Se le informazioni richieste da specifiche disposizioni di legge non sono sufficienti a dare una rappresentazione veritiera e corretta, si devono fornire le informazioni complementari necessarie allo scopo” (art 2423 cc)?	NO		

## 10. Patrimonio netto

PATRIMONIO NETTO	Consistenza iniziale	MOVIMENTI DELL'ESERCIZIO					Consistenza finale	RIEPILOGO DELLE UTILIZZAZIONI EFFETTUATE NEI TRE PRECEDENTI ESERCIZI		
		Grociotti e Riclassificazioni	Assegnazioni nel corso dell'esercizio	Utilizzi per sterilizzazioni nel corso dell'esercizio	Altre variazioni (+/-)	Risultato di esercizio (+/-)		Copertura perdite	Sterilizzazioni	Altre motivazioni
FONDO DI DOTAZIONE	-1.224.451				-24.637		-1.249.088	20.953.440	6.012.839	-58.169.072
FINANZIAMENTI PER INVESTIMENTI:	-70.589.782	0	-2.030.168	6.294.284	0	-67.125.666				
Finanziamenti per beni di prima dotazione										
Finanziamenti da Stato per investimenti	-35.983.981			3.262.031		-32.721.950				
Finanziamenti da Stato per investimenti - ex art. 20 legge 67/88	-31.441.921			3.262.031		-28.179.890				
Finanziamenti da Stato per investimenti - ricerca										
Finanziamenti da Stato per investimenti - altro	-4.542.060					-4.542.060				
Finanziamenti da Regione per investimenti	-27.894.165		-500.000	953.329		-27.440.836				
Finanziamenti da altri soggetti pubblici per investimenti										
Finanziamenti per investimenti da rettifica contributi in conto esercizio	-6.711.636		-2.330.168	2.070.924		-6.962.880				
RISERVE DA DONAZIONI E LASCI VINCOLATI AD INVESTIMENTI	-451.904		-391.666	244.328		-599.242				
ALTRE RISERVE:										
Riserve da rivalutazioni										
Riserve da plusvalenze da reinvestire										
Contributi da reinvestire										
Riserve da utili di esercizio destinati ad investimenti										
Riserve diverse										
CONTRIBUTI PER RIPIANO PERDITE:										
Contributi per copertura debiti al 31/12/2005										
Contributi per costituzione riserve da investimenti esercizi precedenti										
Altri										
UTILI (PERDITE) PORTATI A NUOVO										
UTILE (PERDITA) D'ESERCIZIO										
TOTALE PATRIMONIO NETTO	-72.266.137	0	-3.221.834	6.539.612	-24.637	-68.973.997	20.953.440	26.067.063	-58.169.072	

Tab. 20 – Consistenza, movimentazioni e utilizzazioni delle poste di patrimonio netto

La tabella illustra la consistenza delle poste del Patrimonio netto e le movimentazioni dell'esercizio. Le variazioni sono da attribuire alle assegnazioni dei finanziamenti per investimenti, all'utilizzo per sterilizzazioni delle quote di ammortamento dei beni finanziati e a quelle intervenute nell'esercizio sul Fondo di dotazione. Il Fondo di Dotazione ha subito una variazione dovuta alle operazioni di revisione e verifica del partitario in ottemperanza al DCA 521/2018.

CODICE MOD. SP	DETTAGLIO FINANZIAMENTI PER INVESTIMENTI RICEVUTI NEGLI ULTIMI TRE ESERCIZI	INFORMAZIONI				Consistenza attuale dell'esercizio	MOVIMENTI DELL'ESERCIZIO						
		Vincolato o indistinto	Esercizio di assegnazione	Estremi del provvedimento	Destinazione (tipologia di beni acquisiti)		Grociotti e Riclassificazioni	Assegnazioni nel corso dell'esercizio	Utilizzo a fronte di sterilizzazioni nel corso dell'esercizio	Altre variazioni (+/-)	Consistenza finale	di cui riscossi	di cui investiti
PA020	Per beni di prima dotazione:												
	assegnati a data antecedente al 31/12/2015												
	assegnati a partire dal 1/1/2016												
PA030	Da Stato:					25.983.977			2.262.031			32.721.946	
	assegnati a data antecedente al 31/12/2015					35.983.927			3.262.031			39.245.958	
	assegnati a partire dal 1/1/2016												
PA070	Da Regione:					27.894.165		500.000	953.329			27.440.836	1.093.856
	assegnati a data antecedente al 31/12/2015					25.245.092							
	assegnati a partire dal 1/1/2016					1.149.058		500.000	953.329			27.440.836	1.093.856
	MANTENERE OPERE EDILI	2017	DCR 344/2017		MANTENERE OPERE EDILI	571.874							
	ACQUISTO ATTREZZATURE	2017	DCR 345/2017		ACQUISTO ATTREZZATURE	577.186							
PA090	Da altri soggetti pubblici:												
	assegnati a data antecedente al 31/12/2015												
	assegnati a partire dal 1/1/2016												
PA090	Per investimenti da rettifica contributi in conto esercizio:					6.711.636		2.330.168	2.070.924			6.962.880	2.330.168
	assegnati a data antecedente al 31/12/2015												
	assegnati a partire dal 1/1/2016					6.711.636		2.330.168	2.070.924			6.962.880	2.330.168

Tab. 21 – Dettaglio finanziamenti per investimenti (ultimi 3 esercizi)

### PN01 – Donazioni e lasciti vincolati ad investimenti

PN01 – SI	Nell'esercizio sono state rilevate donazioni e lasciti vincolati ad investimenti, come riportato in tabella 20, per euro 391.666.
-----------	---


### PN02 – Fondo di dotazione

PN 02 – SI	Il fondo di dotazione ha subito variazioni rispetto all'esercizio precedente dovute alle operazioni di revisione e verifica del partitario in ottemperanza al DCA 521/2018.
------------	---



### Altre informazioni relative al patrimonio netto

Informazione	Caso presente in azienda?		Se sì, illustrare
PN03 – Altro. Esistono altre informazioni che si ritiene necessario fornire per soddisfare la regola generale secondo cui "Se le informazioni richieste da specifiche disposizioni di legge non sono sufficienti a dare una rappresentazione veritiera e corretta, si devono fornire le informazioni complementari necessarie allo scopo" (art 2423 cc)?	NO		

Handwritten signatures in black ink, consisting of several stylized initials or names.

## 11. Fondi per rischi e oneri

CODICE MOD. SP	FONDO RISCHI E ONERI	Consistenza iniziale	Accantonamenti dell'esercizio	Riclassifiche dell'esercizio	Utilizzi	Valore finale
PBA000	FONDI PER IMPOSTE, ANCHE DIFFERITE					
PBA010	FONDI PER RISCHI:	24.134.571	7.678.160		2.198.992	29.613.739
PBA020	Fondo rischi per cause civili e oneri processuali	9.989.082	2.553.078		662.349	11.879.811
PBA030	Fondo rischi per contenzioso personale dipendente	2.794.802	625.062		521.138	2.898.746
PBA040	Fondo rischi connessi all'acquisto di prestazioni sanitarie da privato					
PBA050	Fondo rischi per copertura diretta dei rischi (autoassicurazione)	10.244.961	4.500.000		645.421	14.099.540
PBA060	Altri fondi rischi:	1.105.726			370.084	735.642
	Altri fondi rischi	1.105.726			339.241	766.485
	Altri fondi rischi per accantonamento da estinzione debiti ai sensi del dca 521/2108				30.843	-30.843
PBA070	FONDI DA DISTRIBUIRE:					
PBA080	FSR indistinto da distribuire					
PBA090	FSR vincolato da distribuire					
PBA100	Fondo per ripiano disavanzi pregressi					
PBA110	Fondo finanziamento sanitario aggiuntivo corrente LEA					
PBA120	Fondo finanziamento sanitario aggiuntivo corrente extra LEA					
PBA130	Fondo finanziamento per ricerca					
PBA140	Fondo finanziamento per investimenti					
PBA150	QUOTE INUTILIZZATE CONTRIBUTI:	882.000	242.950			1.124.950
PBA160	Quote inutilizzate contributi da Regione o Prov. Aut. per quota F.S. vincolato		143.744			143.744
PBA170	Quote inutilizzate contributi vincolati da soggetti pubblici (extra fondo)	882.000	99.206			981.206
PBA180	Quote inutilizzate contributi per ricerca					
PBA190	Quote inutilizzate contributi vincolati da privati					
PBA200	ALTRI FONDI PER ONERI E SPESE:	3.359.275	3.402.108	92.372	1.369.683	5.299.328
PBA210	Fondi integrativi pensione	5.359	36.243		36.246	5.356
PBA230	Fondo rinnovi contrattuali personale dipendente	1.170.773	1.274.898		611.442	1.834.229
PBA240	Fondo rinnovi convenzioni IMAG - PLS - MCA	1.428.918	836.999		569.599	1.696.318
PBA250	Fondo rinnovi convenzioni Medici SUMAI	149.403	125.115		81.140	193.378
PBA260	Altri fondi per oneri e spese:	604.822	1.128.853	92.372	71.256	1.570.047
	Altri fondi per oneri e spese	490.284	1.077.005	92.372	71.256	1.403.661
	Fondo aziendale vincolato campagna influenzale	114.538	51.848			166.386
	TOTALE FONDI RISCHI E ONERI	28.375.846	11.323.218	92.372	3.568.675	36.038.017

Tab. 22 – Consistenza e movimentazioni dei fondi rischi e oneri

I criteri adottati per la determinazione dei fondi per rischi ed oneri derivanti da contenziosi in essere è effettuata attraverso l'analisi e valutazione dei rischi di soccombenza delle singole cause in corso, dei possibili o probabili esiti e dei tempi processuali, e infine con la determinazione dell'importo da accantonare.

L'entità del fondo per copertura diretta dei rischi per autoassicurazione accoglie la stima del rischio di soccombenza di eventuali eventi risarcitori. L'azienda ha ritenuto necessario effettuare un accantonamento per essi avendo chiuso il contratto di assicurazione per risarcimento danni a terzi nel mese di marzo 2017. Il Fondo ha quindi registrato un incremento per accantonamenti dell'esercizio per un importo pari a 4.500 mila euro e una riduzione dello stesso per un importo pari a 645 mila euro dovuto ad utilizzo delle franchigie accantonate negli esercizi precedenti.

Il fondo per altri rischi ed oneri accoglie l'accantonamento per interessi di mora dovuti sui debiti scaduti al 31.12.2018 calcolati al tasso legale. Il fondo Altri fondi per oneri e spese accoglie il fondo rischi per accantonamento da estinzione debiti ai sensi del DCA 521/2108", non presente negli esercizi precedenti.

DETTAGLIO QUOTE INUTILIZZATE CONTRIBUTI	ASSEGNAZIONE INIZIALE CONTRIBUTIVO		UTILIZZI / COSTI				FONDO AL 31/12/2018	
	Esercizio	Importo contributo	Tipologia	Importo				
				Esercizio 2014 e precedenti	Esercizio 2015	Esercizio 2016		Esercizio 2017
Quote inutilizzate contributi da Regione o Prov. Aut. per quota fondo vincolato	2018	2.352.411	Progetti di PSN				143.744	
Quote inutilizzate contributi vincolati da soggetti pubblici	2016	882.000	Ottimizzazioni assistenza sanitaria		882.000		882.000	
Quote inutilizzate contributi vincolati da soggetti pubblici	2018	99.206	Progetto FARI "				99.206	

Tab. 23 – Dettaglio movimentazioni quota inutilizzata contributi vincolati da soggetti pubblici

Altre informazioni relative a fondi rischi e oneri.

Informazione	Caso presente in azienda?		Se sì, illustrare
FR01. Con riferimento ai rischi per i quali è stato costituito un fondo, esiste la possibilità di subire perdite addizionali rispetto agli ammontari stanziati?	NO		
FR02. Esistono rischi probabili, a fronte dei quali non è stato costituito un apposito fondo per l'impossibilità di formulare stime attendibili?	NO		
FR03. Esistono rischi (né generici, né remoti) a fronte dei quali non è stato costituito un apposito fondo perché solo possibili, anziché probabili? Da tali rischi potrebbero scaturire perdite significative?		SI	<i>L'azienda non ha ritenuto di accantonare il rischio di soccombenza relativo ad un ricorso, per danno all'immagine, notificato dalla società Alba S.p.A. che forniva servizi di somministrazione lavoro. La valutazione del rischio di soccombenza è valutato solo come possibile e non probabile.</i>
FR04 – Altro. Esistono altre informazioni che si ritiene necessario fornire per soddisfare la regola generale secondo cui "Se le informazioni richieste da specifiche disposizioni di legge non sono sufficienti a dare una rappresentazione veritiera e corretta, si devono fornire le informazioni complementari necessarie allo scopo" (art 2423 cc)?	NO		

## 12. Trattamento di fine rapporto

CODICE MOD. SP	TRATTAMENTO DI FINE RAPPORTO	Consistenza iniziale	Accantonamenti dell'esercizio	Utilizzi dell'esercizio	Valore finale
PCA000	Fondo per premi operosità medici SUMAI	1.664.492	200.000	160.616	1.703.876
PCA010	Fondo per trattamento di fine rapporto dipendente				
	TOTALE TRATTAMENTO DI FINE RAPPORTO	1.664.492	200.000	160.616	1.703.876

**Tab. 24 – Consistenza e movimentazioni del Trattamento di Fine Rapporto**

*Il valore del Trattamento di fine rapporto al 31.12.2018 accoglie esclusivamente il premio di operosità destinato ai medici Sumaisti in quanto l'accantonamento TFR dei dipendenti è interamente versato agli Enti previdenziali preposti.*

### Altre informazioni relative a trattamento di fine rapporto.

Informazione	Caso presente in azienda?	Se sì, illustrare
<b>TR01 - Altro.</b> Esistono altre informazioni che si ritiene necessario fornire per soddisfare la regola generale secondo cui "Se le informazioni richieste da specifiche disposizioni di legge non sono sufficienti a dare una rappresentazione veritiera e corretta, si devono fornire le informazioni complementari necessarie allo scopo" (art 2423 cc)?	NO	

### 13. Debiti

CODICE MOD. SP	DEBITI	Valore iniziale	MOVIMENTI DELL'ESERCIZIO		Valore finale	di cui per fatture da ricevere	di cui per acquisti di beni iscritti tra le immobilizzazioni
			Incrementi	Decrementi			
PDA000	MUTUI PASSIVI						
	DEBITI V/STATO	4.657	3.866	4.657	3.866		
PDA020	Debiti v/Stato per mobilità passiva extraregionale						
PDA030	Debiti v/Stato per mobilità passiva internazionale						
PDA040	Accanto quota FSR v/Stato						
PDA050	Debiti v/Stato per restituzione finanziamenti - per ricerca						
PDA060	Altri debiti v/Stato	4.657	3.866	4.657	3.866		
	DEBITI V/REGIONE O PROVINCIA AUTONOMA	18.171.601		18.171.601			
PDA080	Debiti v/Regione o Provincia Autonoma per finanziamenti						
PDA090	Debiti v/Regione o Provincia Autonoma per mobilità passiva intraregionale						
PDA100	Debiti v/Regione o Provincia Autonoma per mobilità passiva extraregionale						
PDA110	Accanto quota FSR da Regione o Provincia Autonoma						
PDA120	Altri debiti v/Regione o Provincia Autonoma	18.171.601		18.171.601			
PDA130	DEBITI V/COMUNI:	218.511	213.999	206.524	223.986		
	Debiti verso Comuni	218.511	213.999	206.524	223.986		
	DEBITI VIAZIENDE SANITARIE PUBBLICHE DELLA REGIONE	1.227.405	3.762.662	4.302.192	687.875		
PDA160	Debiti v/Aziende sanitarie pubbliche della Regione - per quota FSR						
PDA170	Debiti v/Aziende sanitarie pubbliche della Regione - finanziamento sanitario aggiuntivo corrente LEA						
PDA180	Debiti v/Aziende sanitarie pubbliche della Regione - finanziamento sanitario aggiuntivo corrente extra LEA						
PDA190	Debiti v/Aziende sanitarie pubbliche della Regione - mobilità in compensazione						
PDA200	Debiti v/Aziende sanitarie pubbliche della Regione - mobilità non in compensazione						
PDA210	Debiti v/Aziende sanitarie pubbliche della Regione - altre prestazioni	1.227.405	3.762.662	4.302.192	687.875		
PDA220	Debiti v/Aziende Sanitarie pubbliche fuori Regione	64.345	437.432	376.926	124.851		
PDA230	Debiti v/Aziende sanitarie pubbliche della Regione per versamenti al patrimonio netto						
	TOTALE DEBITI VIAZIENDE SANITARIE PUBBLICHE	1.291.750	4.200.094	4.679.118	812.726		
PDA250	DEBITI V/SOCIETA' PARTECIPATE E/O ENTI DIPENDENTI	82.127	79.860	76.834	85.153		
	Debiti v/enti regionali:						
PDA260	Debiti v/sperimentazioni gestionali:						
PDA270	Debiti v/altre partecipate:	82.127	79.860	76.834	85.153		
	Debiti v/ARPA	4.702	2.254	3.655	3.101		
	Debiti v/Sabina Universitas	77.425	77.606	73.179	82.052		
PDA280	DEBITI V/FORNITORI:	35.170.856	200.232.936	197.417.468	38.586.324	9.683.048	
PDA290	Debiti verso erogatori (privati accreditati e convenzionati) di prestazioni sanitarie	3.800.140	45.789.964	45.958.935	4.428.169		
PDA300	Debiti verso altri fornitori	32.170.716	153.443.972	151.458.533	34.158.155	9.683.048	
PDA310	DEBITI V/ISTITUTO TESORIERE						
PDA320	DEBITI TRIBUTARI:	3.028.569	37.272.440	37.646.180	2.650.829		
	Erario c/ritenute irpef (lavoro autonomo)	514.070	3.067.636	3.300.893	280.813		
	Erario c/ritenute irpef (lavoro dipendente)	2.295.642	16.261.646	16.277.861	2.280.427		
	Erario c/irap	-	8.117.428	8.117.428	-		
	Erario c/cva	215.857	9.625.730	9.951.998	89.589		
PDA330	DEBITI V/ISTITUTI PREVIDENZIALI, ASSISTENZIALI E SICUREZZA SOCIALE:	3.958.725	28.164.330	28.405.628	3.717.427		
	Debiti v/INPDAP	3.157.355	22.457.822	22.433.384	3.181.793		
	Debiti v/INPS lavoratori dipendenti	25.943	202.838	197.608	31.173		
	Debiti v/INPS lavoratori autonomi		8.918	-	8.918		
	Debiti v/INAIL	5.910	747.174	752.900	164		
	Debiti v/ENPAM	685.517	4.304.679	4.563.278	406.918		
	Debiti v/INCAOSI	26.255	50.346	49.235	27.300		
	Debiti v/altri istituti previdenziali	57.745	392.553	389.223	61.075		
PDA340	DEBITI V/ALTRI:	12.561.944	60.946.460	58.353.197	15.155.207		
PDA350	Debiti v/altri finanziatori						
PDA360	Debiti v/dipendenti	11.759.157	54.466.328	52.340.729	13.684.756		
PDA370	Debiti v/gestioni liquidatorie	5.223	-	-	5.223		
PDA380	Altri debiti diversi:	797.564	6.480.132	6.012.468	1.265.228		
	Debiti verso Organizzazioni sindacali	47.984	567.880	598.022	47.842		
	Debiti verso Organi direttivi ed istituzionali	152.180	46.412	44.934	153.638		
	Debiti verso Assisili	34.468	1.012.915	972.730	74.653		
	Altri Debiti diversi	562.952	4.852.925	4.426.782	989.005		

Tab. 25 – Consistenza e movimentazioni dei debiti

CODICE MOD. SP	DEBITI	DEBITI PER ANNO DI FORMAZIONE				
		Anno 2014 e precedenti	Anno 2015	Anno 2016	Anno 2017	Anno 2018
PDA000	MUTUI PASSIVI					
	<b>DEBITI V/STATO</b>					3.866
PDA020	Debiti v/Stato per mobilità passiva extraregionale					
PDA030	Debiti v/Stato per mobilità passiva internazionale					
PDA040	Accanto quota FSR v/Stato					
PDA050	Debiti v/Stato per restituzione finanziamenti - per ricerca:					
	...					
PDA060	Altri debiti v/Stato					3.866
	...					
	<b>DEBITI V/REGIONE O PROVINCIA AUTONOMA</b>					
PDA080	Debiti v/Regione o Provincia Autonoma per finanziamenti					
PDA090	Debiti v/Regione o Provincia Autonoma per mobilità passiva intraregionale					
PDA100	Debiti v/Regione o Provincia Autonoma per mobilità passiva extraregionale					
PDA110	Accanto quota FSR da Regione o Provincia Autonoma					
PDA120	Altri debiti v/Regione o Provincia Autonoma					
PDA130	<b>DEBITI V/COMUNI:</b>	216.956	-	-	-	7.030
	...					
	<b>DEBITI V/AZIENDE SANITARIE PUBBLICHE DELLA REGIONE</b>	113.046	8.765	31.079	21.708	513.277
PDA160	Debiti v/Aziende sanitarie pubbliche della Regione - per quota FSR					
PDA170	Debiti v/Aziende sanitarie pubbliche della Regione - finanziamento sanitario aggiuntivo corrente LEA					
PDA180	Debiti v/Aziende sanitarie pubbliche della Regione - finanziamento sanitario aggiuntivo corrente extra LEA					
PDA190	Debiti v/Aziende sanitarie pubbliche della Regione - mobilità in compensazione					
PDA200	Debiti v/Aziende sanitarie pubbliche della Regione - mobilità non in compensazione					
PDA210	Debiti v/Aziende sanitarie pubbliche della Regione - altre prestazioni	113.046	8.765	31.079	21.708	513.277
PDA220	Debiti v/Aziende Sanitarie pubbliche fuori Regione	364	127	252	12	124.096
PDA230	Debiti v/Aziende sanitarie pubbliche della Regione per versamenti c/patrimonio netto					
	<b>TOTALE DEBITI VAZIENDE SANITARIE PUBBLICHE</b>	113.410	8.892	31.331	21.720	637.373
	<b>DEBITI V/SOCIETA' PARTECIPATE E/O ENTI DIPENDENTI</b>					85.153
PDA250	Debiti v/enti regionali:					
	.....					
PDA260	Debiti v/sperimentazioni gestionali:					
	.....					
PDA270	Debiti v/altre partecipate:					85.153
	Debiti v/ARPA					3.101
	Debiti v/Sabina Universitas					82.052
PDA280	<b>DEBITI V/FORNITORI:</b>	3.590.613	1.523.384	680.832	2.044.031	30.747.464
PDA290	Debiti verso erogatori (privati accreditati e convenzionati) di prestazioni sanitarie					4.428.169
PDA300	Debiti verso altri fornitori	3.590.613	1.523.384	680.832	2.044.031	26.319.295
PDA310	<b>DEBITI V/ISTITUTO TESORIERE</b>					
PDA320	<b>DEBITI TRIBUTARI:</b>					2.650.829
	Erario c/ritenute irpef (lavoro autonomo)					280.813
	Erario c/ritenute irpef (lavoro dipendente)					2.280.427
	Erario c/irap					-
	Erario c/iva					89.589
PDA330	<b>DEBITI V/ISTITUTI PREVIDENZIALI, ASSISTENZIALI E SICUREZZA SOCIALE:</b>					3.717.427
	Debiti v/INPDAP					3.181.793
	Debiti v/INPS lavoratori dipendenti					31.173
	Debiti v/INPS lavoratori autonomi					8.918
	Debiti v/INAIL					184
	Debiti v/ENPAM					406.918
	Debiti v/ONACOSI					27.356
	Debiti v/altri istituti previdenziali					61.075
PDA340	<b>DEBITI V/ALTRI:</b>	735.969	142.566	147.024	6.573.147	7.556.502
PDA350	Debiti v/altri finanziatori					-
PDA360	Debiti v/dipendenti	730.746	142.566	147.024	6.573.147	6.291.274
PDA370	Debiti v/gestioni liquidatorie	5.223	-	-	-	-
PDA380	Altri debiti diversi:					1.265.228
	Debiti verso Organizzazioni sindacali					47.842
	Debiti verso Organi direttivi ed istituzionali					153.638
	Debiti verso Assisti					74.653
	Altri Debiti diversi					989.095

Tab. 26 – Dettaglio dei debiti per anno di formazione

CODICE MOD. SP	DEBITI	DEBITI PER SCADENZA		
		Entro 12 mesi	Tra 1 e 5 anni	Oltre 5 anni
PDA000	MUTUI PASSIVI			
	DEBITI V/STATO	3.866		
PDA020	Debiti v/Stato per mobilità passiva extraregionale			
PDA030	Debiti v/Stato per mobilità passiva internazionale			
PDA040	Acconto quota FSR v/Stato			
PDA050	Debiti v/Stato per restituzione finanziamenti - per ricerca:			
PDA060	Altri debiti v/Stato	3.866		
	DEBITI V/REGIONE O PROVINCIA AUTONOMA			
PDA080	Debiti v/Regione o Provincia Autonoma per finanziamenti			
PDA090	Debiti v/Regione o Provincia Autonoma per mobilità passiva intraregionale			
PDA100	Debiti v/Regione o Provincia Autonoma per mobilità passiva extraregionale			
PDA110	Acconto quota FSR da Regione o Provincia Autonoma			
PDA120	Altri debiti v/Regione o Provincia Autonoma			
PDA130	DEBITI V/COMUNI:	223.986		
	DEBITI V/AZIENDE SANITARIE PUBBLICHE DELLA REGIONE	687.875		
PDA160	Debiti v/Aziende sanitarie pubbliche della Regione - per quota FSR			
PDA170	Debiti v/Aziende sanitarie pubbliche della Regione - finanziamento sanitario aggiuntivo corrente LEA			
PDA180	Debiti v/Aziende sanitarie pubbliche della Regione - finanziamento sanitario aggiuntivo corrente extra LEA			
PDA190	Debiti v/Aziende sanitarie pubbliche della Regione - mobilità in compensazione			
PDA200	Debiti v/Aziende sanitarie pubbliche della Regione - mobilità non in compensazione			
PDA210	Debiti v/Aziende sanitarie pubbliche della Regione - altre prestazioni	687.875		
PDA220	Debiti v/Aziende Sanitarie pubbliche fuori Regione	124.851		
PDA230	Debiti v/Aziende sanitarie pubbliche della Regione per versamenti c/patrimonio netto			
	TOTALE DEBITI V/AZIENDE SANITARIE PUBBLICHE	812.726		
	DEBITI V/SOCIETA' PARTECIPATE E/O ENTI DIPENDENTI	85.153		
PDA250	Debiti v/enti regionali:			
PDA260	Debiti v/sperimentazioni gestionali:			
PDA270	Debiti v/altre partecipate:	85.153		
	Debiti v/ARPA	3.101		
	Debiti v/Sabina Universitas	82.052		
PDA280	DEBITI V/FORNITORI:	38.586.324		
PDA290	Debiti verso erogatori (privati accreditati e convenzionati) di prestazioni sanitarie	4.428.169		
PDA300	Debiti verso altri fornitori	34.158.155		
PDA310	DEBITI V/ISTITUTO TESORIERE			
PDA320	DEBITI TRIBUTARI:	2.650.829		
	Erario c/ritenute irpef (lavoro autonomo)	280.813		
	Erario c/ritenute irpef (lavoro dipendente)	2.280.427		
	Erario c/rap	-		
	Erario c/iva	89.589		
PDA330	DEBITI V/ISTITUTI PREVIDENZIALI, ASSISTENZIALI E SICUREZZA SOCIALE:	3.717.427		
	Debiti v/INPDAP	3.181.793		
	Debiti v/INPS lavoratori dipendenti	31.173		
	Debiti v/INPS lavoratori autonomi	8.918		
	Debiti v/INAIL	184		
	Debiti v/ENPAM	406.918		
	Debiti v/ONAOISI	27.366		
	Debiti v/altri istituti previdenziali	61.075		
PDA340	DEBITI V/ALTRI:	15.155.207		
PDA350	Debiti v/altri finanziatori			
PDA360	Debiti v/dipendenti	13.884.756		
PDA370	Debiti v/gestioni liquidatorie	5.223		
PDA380	Altri debiti diversi:	1.265.228		
	Debiti verso Organizzazioni sindacali	47.842		
	Debiti verso Organi direttivi ed istituzionali	153.638		
	Debiti verso Assisiti	74.653		
	Altri Debiti diversi	989.095		

Tab. 27 – Dettaglio dei debiti per scadenza

DETTAGLIO DEBITI INTRAREGIONALI PER SINGOLA AZIENDA	Mobilità in compensazione	Mobilità non in compensazione	Altre prestazioni
DEBITI V/ROMA 1			81.767
DEBITI V/ROMA 2			89.100
DEBITI V/ROMA 3			27.739
DEBITI V/ROMA 5			59.600
DEBITI V/ASL VITERBO			2.345
DEBITI V/ASL FROSINONE			121.600
DEBITI V/S.CAMILLO FORLANINI			120.173
DEBITI V/POLICLINICO UMBERTO I			6.820
DEBITI V/IIFO			157.331
DEBITI V/INMI			14.924
DEBITI V/S.ANDREA			1.010
DEBITI V/POLICLINICO TOR VERGATA			5.466

Tab. 28 – Dettaglio debiti intraregionali per mobilità (in compensazione e non) e per altre prestazioni

#### DB01 – Transazioni

DB01 – SI	I debiti verso fornitori sono sottoposti a procedure di transazione regionali. Nell'esercizio 2018 sono proseguite la transazione tra Banca Farmafactoring S.p.A. e le Aziende Sanitarie della Regione Lazio già avviate nei precedenti esercizi.
-----------	--

#### Altre informazioni relative a debiti.

Informazione	Caso presente in azienda?	Se sì, illustrare
DB02 - Altro. Esistono altre informazioni che si ritiene necessario fornire per soddisfare la regola generale secondo cui "Se le informazioni richieste da specifiche disposizioni di legge non sono sufficienti a dare una rappresentazione veritiera e corretta, si devono fornire le informazioni complementari necessarie allo scopo" (art 2423 cc)?	NO	



## 14. Ratei e risconti passivi

CODICE MOD. CE	RATEI PASSIVI	Importo	di cui oltre 12 mesi
BA1740	INTERESSI PASSIVI SU ANTICIPAZIONE	18.525	
	...		

Tab. 29 – Ratei passivi – Dettaglio a livello di costo (codice CE)

Altre informazioni relative a ratei e risconti passivi.

Informazione	Caso presente in azienda?		Se sì, illustrare
RP01 – Altro. Esistono altre informazioni che si ritiene necessario fornire per soddisfare la regola generale secondo cui “Se le informazioni richieste da specifiche disposizioni di legge non sono sufficienti a dare una rappresentazione veritiera e corretta, si devono fornire le informazioni complementari necessarie allo scopo” (art 2423 cc)?	NO		

## 15. Conti d'ordine

CODICE MOD. SP	CONTI D'ORDINE	Valore iniziale	Incrementi	Decrementi	Valore finale
PFA000	F.1) CANONI DI LEASING ANCORA DA PAGARE	38.952.304		2.443.201	36.509.103
PFA010	F.2) DEPOSITI CAUZIONALI				
PFA020	F.3) BENI IN COMODATO	7.788.165	28.658		7.816.823
PFA030	F.4) ALTRI CONTI D'ORDINE				
	<i>Canoni di leasing a scadere</i>				
	<i>Depositi cauzionali</i>				
	<i>Beni di terzi presso l'Azienda</i>				
	<i>Garanzie prestate (fideiussioni, avalli, altre garanzie personali e reali)</i>				
	<i>Garanzie ricevute (fideiussioni, avalli, altre garanzie personali e reali)</i>				
	<i>Beni in contenzioso</i>				
	<i>Altri impegni assunti</i>				
	...				

Tab. 30 – Dettagli e movimentazioni dei conti d'ordine

Altre informazioni relative a conti d'ordine.

Informazione	Caso presente in azienda?	Se sì, illustrare
CO01. Sono state attivate operazioni di project finance?	NO	
CO02. Esistono beni dell'Azienda presso terzi (in deposito, in pegno o in comodato)?	NO	
CO03 – Altro. Esistono altre informazioni che si ritiene necessario fornire per soddisfare la regola generale secondo cui "Se le informazioni richieste da specifiche disposizioni di legge non sono sufficienti a dare una rappresentazione veritiera e corretta, si devono fornire le informazioni complementari necessarie allo scopo" (art 2423 cc)?	NO	

## 16. Contributi in conto esercizio

CODICE MOD. CE	CONTRIBUTI IN C/ESERCIZIO	Quota capitaria	Funzioni	Altro	Note
AA0030	Contributi da Regione o Prov. Aut. per quota F.S. regionale indistinto	304.308.959	7.436.063	748.348	
AA0080	Contributi da Regione o Prov. Aut. (extra fondo) - Risorse aggiuntive da bilancio regionale a titolo di copertura LEA				
AA0090	Contributi da Regione o Prov. Aut. (extra fondo) - Risorse aggiuntive da bilancio regionale a titolo di copertura extra LEA				

Tab. 31 – Dettagli contributi in conto esercizio

CODICE MOD. CE	DETTAGLIO CONTRIBUTI IN C/ESERCIZIO	Atto	Data	Oggetto	Importo assegnato	Importo utilizzato
AA0020	DA REGIONE O P.A. PER QUOTA F.S. REGIONALE:				318.940.122	318.796.378
AA0030	Quota F.S. regionale - indistinto	PROT REG 503413	01/07/2019	FSR INDISTINTO	312.493.370	312.493.370
AA0040	Quota F.S. regionale - vincolato:				4.446.752	4.303.008
	Medicina Penitenziaria (D Lgs. 230/99)	Det. G. 16703/2018		Medicina Penitenziaria (D Lgs. 230/99)	32.772	32.772
	Medicina Penitenziaria (D Lgs. 230/99)	Det. G. 16703/2018		Medicina Penitenziaria (D Lgs. 230/99)	777.884	777.884
	Fondo esclusività (L. 488/99)	Det. G. 16597/2018		Fondo esclusività (L. 488/99)	76.698	76.698
	L. 218/88 indennizzo abbattimento animali	Det. G. 16694/2018		L. 218/88 indennizzo abbattimento animali	8.325	8.325
	L. 40/98 Quota per Stranieri Extracomunitari irregolari	Det. G. 16592/2018		L. 40/98 Quota per Stranieri Extracomunitari irregolari	8.790	8.790
	Progetti di PSN (L. 662/96)	Det. G. 16361/2018		Progetti di PSN (L. 662/96)	3.542.263	3.398.539
AA0050	EXTRA FONDO:				2.038.571	2.038.571
AA0070	Contributi da Regione o Prov. Aut. (extra fondo) vincolati:				570.000	570.000
	Contributi da Regione o Prov. Aut. (extra fondo) vincolati	Det. G. 16233/2018		Assegnazione dello stato anno delle politiche attive lavoro	570.000	570.000
AA0080	Contributi da Regione o Prov. Aut. (extra fondo) - Risorse aggiuntive da bilancio regionale a titolo di copertura LEA					
AA0090	Contributi da Regione o Prov. Aut. (extra fondo) - Risorse aggiuntive da bilancio regionale a titolo di copertura extra LEA					
AA0100	Contributi da Regione o Prov. Aut. (extra fondo) - Altro				1.468.571	1.468.571
	INTERESSI PASSIVI SANIM			INTERESSI PASSIVI SANIM	1.266.231	1.266.231
	QUOTA STP ANNO 2018 COME DA COMUNICAZIONE REGIONALE			QUOTA STP ANNO 2018 COME DA COMUNICAZIONE REGIONALE	202.340	202.340
AA0120	Contributi da Aziende sanitarie pubbliche della Regione o Prov. Aut. (extra fondo) vincolati:				99.206	
	FARI 2	DEL 1114 2018 MINS	16/10/2018	FARI 2	99.206	
AA0130	Contributi da Aziende sanitarie pubbliche (extra fondo) altro:					
AA0150	Contributi da altri soggetti pubblici (extra fondo) vincolati:					
	Progetto 1					
AA0160	Contributi da altri soggetti pubblici (extra fondo) L.210/92:					
AA0170	Contributi da altri soggetti pubblici (extra fondo) altro:				25.200	25.200
	PUNTO UNICO DI ACCESSO - PUA	DG 310	13/07/2017	PUNTO UNICO DI ACCESSO -	25.200	25.200
	PER RICERCA:					
AA0190	Contributi da Ministero della Salute per ricerca corrente:					
AA0200	Contributi da Ministero della Salute per ricerca finalizzata:					
AA0210	Contributi da Regione ed altri soggetti pubblici per ricerca:					
AA0220	Contributi da privati per ricerca:					
AA0230	CONTRIBUTI DA PRIVATI:					
	TOTALE CONTRIBUTI IN C/ESERCIZIO				319.103.099	

Tab. 32 – Informativa contributi in conto esercizio

CODICE MOD. CE	DETTAGLIO RETTIFICA CONTRIBUTI C/ESERCIZIO PER DESTINAZIONE AD INVESTIMENTI	Contributo assegnato	Quota destinata ad investimenti	Incidenza %
AA0020	Contributi in c/esercizio da Regione o P.A. per quota F.S. regionale	316.940.122	2.330.168	0,74
AA0050	Contributi in c/esercizio da Regione o P.A. extra fondo			
AA0110	Contributi in c/esercizio da aziende sanitarie pubbliche (extra fondo)			
AA0180	Contributi in c/esercizio per ricerca			
AA0230	Contributi in c/esercizio da privati			
	<b>Totale</b>	<b>316.940.122</b>	<b>2.330.168</b>	<b>0,74</b>

**Tab. 33 – Dettaglio rettifica contributi in conto esercizio per destinazione ad investimenti**

La rettifica dei contributi in c/esercizio per destinazione investimenti è pari al 100% del valore dei beni acquistati con fondi aziendali ed entrati in funzione nell'esercizio 2018.

**Altre informazioni relative a contributi in conto esercizio.**

Informazione	Caso presente in azienda?	Se sì, illustrare
<b>CT01.</b> Sono state rilevate significative variazioni rispetto all'esercizio precedente?	NO	

## 17. Proventi e ricavi diversi

CODICE MOD. CE	DETTAGLIO RICAVI PER PRESTAZIONI SANITARIE IN MOBILITA'	AZIENDA 120110
	<b>RICAVI DA MOBILITA' SANITARIA INFRAREGIONALE (A)</b>	<b>10.085.638</b>
AA0350	Prestazioni di ricovero	4.321.859
AA0360	Prestazioni di specialistica ambulatoriale	4.151.241
AA0370	Prestazioni di psichiatria residenziale e semiresidenziale	
AA0380	Prestazioni di File F	648.347
AA0390	Prestazioni servizi MMG, PLS, Contin. assistenziale	
AA0400	Prestazioni servizi farmaceutica convenzionata	
AA0410	Prestazioni termali	
AA0420	Prestazioni trasporto ambulanze ed elisoccorso	
AA0430	Altre prestazioni sanitarie e socio-sanitarie	964.191
	<b>RICAVI DA MOBILITA' SANITARIA EXTRAREGIONALE (B)</b>	<b>1.947.774</b>
AA0460	Prestazioni di ricovero	981.834
AA0470	Prestazioni di specialistica ambulatoriale	616.708
AA0480	Prestazioni di psichiatria residenziale e semiresidenziale	
AA0490	Prestazioni di File F	70.831
AA0500	Prestazioni servizi MMG, PLS, Contin. assistenziale	52.335
AA0510	Prestazioni servizi farmaceutica convenzionata	226.066
AA0520	Prestazioni termali	
AA0530	Prestazioni trasporto ambulanze ed elisoccorso	
AA0540	Altre prestazioni sanitarie e socio-sanitarie	
AA0550	Ricavi per cessione di emocomponenti e cellule staminali	
AA0560	Ricavi per differenziale tariffe TUC	
	<b>TOTALE RICAVI DA MOBILITA' (A+B)</b>	<b>12.033.412</b>
	<b>RICAVI PER PRESTAZIONI OGGETTO DI FATTURAZIONE DIRETTA INFRAREGIONALE (C)</b>	<b>81.146</b>
	<b>RICAVI PER PREST. OGGETTO DI FATTUR. DIRETTA EXTRAREGIONALE (D)</b>	<b>-</b>
	<b>TOTALE RICAVI PER PREST. OGGETTO DI FATTURAZ. DIRETTA (C+D)</b>	<b>-</b>
	<b>TOTALE RICAVI AZIENDE REGIONE (A+C)</b>	<b>10.166.784</b>
	<b>TOTALE RICAVI AZIENDE EXTRA REGIONE (B+D)</b>	<b>1.947.774</b>
	<b>TOTALE RICAVI AZIENDE SANITARIE PUBBLICHE (A+B+C+D)</b>	<b>12.114.558</b>

Tab.34 – Dettaglio ricavi per prestazioni sanitarie in mobilità

CODICE MOD. CE	PRESTAZIONI SANITARIE EROGATE IN REGIME DI INTRAMOENIA	Valore CE al 31/12/2018	Valore CE al 31/12/2017	Variazioni importo	Variazioni %
AA0680	Ricavi per prestazioni sanitarie intramoenia - Area ospedaliera				
AA0690	Ricavi per prestazioni sanitarie intramoenia - Area specialistica	830.727	855.318	- 24.591	-3%
AA0700	Ricavi per prestazioni sanitarie intramoenia - Area sanità pubblica	55.410	70.672	- 15.262	-28%
AA0710	Ricavi per prestazioni sanitarie intramoenia - Consulenze (ex art. 55 c.1 lett. c), d) ed ex art. 57-58)	31.151	57.525	- 26.374	-85%
AA0720	Ricavi per prestazioni sanitarie intramoenia - Consulenze (ex art. 55 c.1 lett. c), d) ed ex art. 57-58) (Aziende sanitarie pubbliche della Regione)	63.030	91.172	- 28.142	-45%
AA0730	Ricavi per prestazioni sanitarie intramoenia - Altro	9.987	12.804	- 2.817	-28%
AA0740	Ricavi per prestazioni sanitarie intramoenia - Altro (Aziende sanitarie pubbliche della Regione)				
	<b>TOTALE RICAVI INTRAMOENIA</b>	<b>990.305</b>	<b>1.087.491</b>	<b>- 97.186</b>	<b>-188%</b>
BA1210	Compartecipazione al personale per att. libero professionale intramoenia - Area ospedaliera				
BA1220	Compartecipazione al personale per att. libero professionale intramoenia- Area specialistica	700.358	719.630	- 19.272	-3%
BA1230	Compartecipazione al personale per att. libero professionale intramoenia - Area sanità pubblica	89.959	115.351	- 25.392	-28%
BA1240	Compartecipazione al personale per att. libero professionale intramoenia - Consulenze (ex art. 55 c.1 lett. c), d) ed ex Art. 57-58)	59.867	113.881	- 54.014	-90%
AA0720	Compartecipazione al personale per att. libero professionale intramoenia- Consulenze (ex art. 55 c.1 lett. c), d) ed ex Art. 57-58) (Aziende sanitarie pubbliche della Regione)	-63.030	-91.172	28.142	-45%
BA1250	Convenzioni per attività libero professionale intramoenia - consulenze (ex art. 55 c. 1 lett. c), d) ed ex art. 57-58) (aziende sanitarie pubbliche della regione)	2.380	0	2.380	100%
BA1260	Compartecipazione al personale per att. libero professionale intramoenia - Altro	3.982	7.285	- 3.303	-83%
BA1270	Compartecipazione al personale per att. libero professionale intramoenia- Altro (Aziende sanitarie pubbliche della Regione)				
	<b>TOTALE QUOTE RETROCESSE AL PERSONALE (ESCLUSO IRAP)</b>	<b>793.516</b>	<b>864.975</b>	<b>- 71.459</b>	<b>-149%</b>
	Indennità di esclusività medica per attività di libera professione				
	IRAP relativa ad attività di libera professione (intramoenia)	61.853	68.626	- 6.773	-11%
	Costi diretti aziendali	7542	7.672	- 130	-2%
	Costi generali aziendali			-	
	Fondo di perequazione	44.130	45.681	- 1.551	-4%
	<b>TOTALE ALTRI COSTI INTRAMOENIA</b>	<b>113.525</b>	<b>121.979</b>	<b>- 8.454</b>	<b>-16%</b>

Tab. 35 – Dettaglio ricavi e costi per prestazioni sanitarie erogate in regime di intramoenia

#### Altre informazioni relative a proventi e ricavi diversi

Informazione	Caso presente in azienda?	Se sì, illustrare
<b>PRO1.</b> Sono state rilevate significative variazioni rispetto all'esercizio precedente?	NO	

## 18. Acquisti di beni

DETTAGLIO ACQUISTI DI BENI SANITARI PER TIPOLOGIA DI DISTRIBUZIONE	Distribuzione		TOTALE
	Diretta	Per conto	
<b>Prodotti farmaceutici ed emoderivati:</b>			
Medicinali con AIC, ad eccezione di vaccini ed emoderivati di produzione regionale			
Medicinali senza AIC			
Emoderivati di produzione regionale			
<b>Prodotti dietetici</b>			
<b>TOTALE</b>	<b>14.437.083</b>	<b>7.360.172</b>	<b>21.797.255</b>

Tab. 36 – Dettaglio acquisti di beni sanitari per tipologia di distribuzione

CODICE MOD. CE	DETTAGLIO ACQUISTI DI BENI DA AZIENDE SANITARIE PUBBLICHE DELLA REGIONE	ASL ROMA 1
<b>BA0030</b>	<b>Prodotti farmaceutici ed emoderivati:</b>	
BA0040	Medicinali con AIC, ad eccezione di vaccini ed emoderivati di produzione regionale	
BA0050	Medicinali senza AIC	
BA0060	Emoderivati di produzione regionale	
<b>BA0070</b>	<b>Sangue ed emocomponenti</b>	
BA0210	<b>Dispositivi medici:</b>	
BA0220	Dispositivi medici	
BA0230	Dispositivi medici impiantabili attivi	
BA0240	Dispositivi medico diagnostici in vitro (IVD)	
<b>BA0250</b>	<b>Prodotti dietetici</b>	
<b>BA0260</b>	<b>Materiali per la profilassi (vaccini)</b>	
<b>BA0270</b>	<b>Prodotti chimici</b>	
<b>BA0280</b>	<b>Materiali e prodotti per uso veterinario</b>	
<b>BA0290</b>	<b>Altri beni e prodotti sanitari:</b>	
<b>BA0300</b>	<b>Beni e prodotti sanitari da Aziende Sanitarie Pubbliche della Regione</b>	<b>7.360.172</b>
<b>BA0320</b>	<b>Prodotti alimentari</b>	
<b>BA0330</b>	<b>Materiali di guardaroba, di pulizia e di convivenza in genere</b>	
<b>BA0340</b>	<b>Combustibili, carburanti e lubrificanti</b>	
<b>BA0350</b>	<b>Supporti informatici e cancelleria</b>	
<b>BA0360</b>	<b>Materiale per la manutenzione</b>	
<b>BA0370</b>	<b>Altri beni e prodotti non sanitari:</b>	
	...	
	...	
	<b>TOTALE</b>	<b>7.360.172</b>

Tab. 37 – Dettaglio acquisti di beni da aziende sanitarie pubbliche della Regione.

### AB01 – Acquisti di beni

<b>AB01</b>	Ciascuna tipologia di bene, compreso nelle voci relative agli acquisti di beni sanitari e non sanitari, è monitorata attraverso il sistema gestionale del magazzino, che rileva ogni tipologia di movimento, in entrata e in uscita.
-------------	--

### Altre informazioni relative agli acquisti di beni

Informazione	Caso presente in azienda?		Se sì, illustrare
AB02. Sono stati rilevati costi per acquisto di beni da altre Aziende Sanitarie della Regione? Se sì, di quali tipologie di beni si tratta?		SI	Azienda Sanitaria Locale Roma 1 – Farmaci in distribuzione per conto (DPC)
AB03. Sono state rilevate significative variazioni rispetto all'esercizio precedente?		SI	L'incremento dell'esercizio registrato è pari a circa 719 mila euro.





## 19. Acquisti di servizi

DETTAGLIO ACQUISTI DI SERVIZI SANITARI IN MOBILITA'	Azienda Sanitaria Locale Rieti
<b>COSTI DA MOBILITA' SANITARIA INFRAREGIONALE (A)</b>	<b>41.265.418</b>
Acquisti servizi sanitari per medicina di base	-
Acquisti servizi sanitari per farmaceutica	-
Acquisti servizi sanitari per assistenza specialistica ambulatoriale	7.824.092
Acquisti servizi sanitari per assistenza riabilitativa	598.341
Acquisti servizi sanitari per assistenza integrativa	-
Acquisti servizi sanitari per assistenza protesica	-
Acquisti servizi sanitari per assistenza ospedaliera	24.655.272
Acquisto prestazioni di psichiatria residenziale e semiresidenziale	841.621
Acquisto prestazioni di distribuzione farmaci File F	6.552.744
Acquisto prestazioni termali in convenzione	23.409
Acquisto prestazioni trasporto sanitario	68.963
Acquisto prestazioni Socio-Sanitarie a rilevanza sanitaria	700.975
<b>COSTI DA MOBILITA' SANITARIA EXTRAREGIONALE (B)</b>	<b>35.329.513</b>
Acquisti servizi sanitari per medicina di base	70.898
Acquisti servizi sanitari per farmaceutica	247.583
Acquisti servizi sanitari per assistenza specialistica ambulatoriale	5.723.332
Acquisti servizi sanitari per assistenza integrativa	-
Acquisti servizi sanitari per assistenza protesica	-
Acquisti servizi sanitari per assistenza ospedaliera	26.666.016
Acquisto prestazioni di distribuzione farmaci e File F	2.087.563
Acquisto prestazioni termali in convenzione	61.058
Acquisto prestazioni trasporto sanitario	473.063
<b>TOTALE COSTI DA MOBILITA' (A+B)</b>	<b>76.594.931</b>
<b>COSTI PER PRESTAZIONI OGGETTO DI FATTURAZIONE DIRETTA INFRAREGIONALE (C)</b>	<b>1.246.952</b>
<b>COSTI PER PREST. OGGETTO DI FATTUR. DIRETTA EXTRAREGIONALE (D)</b>	<b>81.640</b>
<b>TOTALE COSTI PER PREST. OGGETTO DI FATTURAZ. DIRETTA (C+D)</b>	<b>1.328.592</b>
<b>TOTALE COSTI AZIENDE REGIONE (A+C)</b>	<b>42.512.370</b>
<b>TOTALE COSTI AZIENDE EXTRA REGIONE (B+D)</b>	<b>35.411.153</b>
<b>TOTALE COSTI AZIENDE SANITARIE PUBBLICHE (A+B+C+D)</b>	<b>77.923.523</b>

Tab. 38 – Dettaglio acquisti di servizi sanitari in mobilità

CODICE MOD. CE	DETTAGLIO ACQUISTI DI SERVIZI SANITARI	Valore CE al 31/12/2018	Valore CE al 31/12/2017	Variazioni importo	Variazioni %
	<b>ACQUISTI DI SERVIZI SANITARI - MEDICINA DI BASE</b>	<b>20.798.092</b>	<b>20.432.780</b>	<b>365.312</b>	<b>1,79%</b>
BA0420	- da convenzione	20.727.194	20.370.641	356.553	1,75%
BA0430	Costi per assistenza MMG	14.270.858	14.180.847	90.011	0,63%
BA0440	Costi per assistenza PLS	2.414.226	2.365.477	48.749	2,06%
BA0450	Costi per assistenza Continuità assistenziale	3.757.103	3.543.266	213.837	6,04%
BA0460	Altro (medicina dei servizi, psicologi, medici 118, ecc)	285.006	281.051	3.955	1,41%
BA0470	- da pubblico (Aziende sanitarie pubbliche della Regione) - Mobilità intraregionale	-	-	-	-
BA0480	- da pubblico (Aziende sanitarie pubbliche Extraregione) - Mobilità extraregionale	70.898	62.139	8.759	14,10%
	<b>ACQUISTI DI SERVIZI SANITARI - FARMACEUTICA</b>	<b>25.094.935</b>	<b>26.408.294</b>	<b>- 1.313.359</b>	<b>-4,97%</b>
BA0500	- da convenzione	24.847.352	26.201.301	- 1.353.949	-5,17%
BA0510	- da pubblico (Aziende sanitarie pubbliche della Regione)- Mobilità intraregionale	-	-	-	-
BA0520	- da pubblico (Extraregione)	247.583	206.993	40.590	19,61%
	<b>ACQUISTI DI SERVIZI SANITARI PER ASSISTENZA SPECIALISTICA</b>	<b>17.789.646</b>	<b>14.258.090</b>	<b>3.531.556</b>	<b>24,77%</b>
BA0540	- da pubblico (Aziende sanitarie pubbliche della Regione)	7.824.092	5.089.097	2.734.995	53,74%
BA0550	- da pubblico (altri soggetti pubbl. della Regione)	-	-	-	-
BA0560	- da pubblico (Extraregione)	5.723.332	4.785.300	938.032	19,60%
BA0570	- da privato - Medici SUMAI	2.997.644	3.171.661	- 174.017	-5,49%
BA0580	- da privato	1.233.394	1.205.111	- 1.205.111	-100,00%
BA0590	Servizi sanitari per assistenza specialistica da IRCCS privati e Policlinici privati	-	-	-	-
BA0600	Servizi sanitari per assistenza specialistica da Ospedali Classificati privati	-	-	-	-
BA0610	Servizi sanitari per assistenza specialistica da Case di Cura private	-	-	-	-
BA0620	Servizi sanitari per assistenza specialistica da altri privati	1.233.394	1.205.111	28.283	2,35%
BA0630	- da privato per cittadini non residenti - Extraregione (mobilità attiva in	11.185	6.921	4.264	61,60%
	<b>ACQUISTI DI SERVIZI SANITARI PER ASSISTENZA RIABILITATIVA</b>	<b>6.168.606</b>	<b>4.754.489</b>	<b>1.414.117</b>	<b>29,74%</b>
BA0650	- da pubblico (Aziende sanitarie pubbliche della Regione)	598.341	614.394	- 16.053	-2,61%
BA0660	- da pubblico (altri soggetti pubbl. della Regione)	-	-	-	-
BA0670	- da pubblico (Extraregione) non soggetti a compensazione	-	17.847	- 17.847	-100,00%
BA0680	- da privato (intraregionale)	5.138.546	3.759.606	1.378.940	36,68%
BA0690	- da privato (extraregionale)	431.718	362.642	69.076	19,05%
	<b>ACQUISTI DI SERVIZI SANITARI PER ASSISTENZA INTEGRATIVA</b>	<b>4.667.746</b>	<b>4.441.028</b>	<b>226.718</b>	<b>5,11%</b>
BA0710	- da pubblico (Aziende sanitarie pubbliche della Regione)	-	-	-	-
BA0720	- da pubblico (altri soggetti pubbl. della Regione)	-	-	-	-
BA0730	- da pubblico (Extraregione)	-	-	-	-
BA0740	- da privato	4.667.746	4.441.028	226.718	5,11%
	<b>ACQUISTI DI SERVIZI SANITARI PER ASSISTENZA PROTESICA</b>	<b>4.035.271</b>	<b>3.984.833</b>	<b>50.438</b>	<b>1,27%</b>
BA0760	- da pubblico (Aziende sanitarie pubbliche della Regione)	-	-	-	-
BA0770	- da pubblico (altri soggetti pubbl. della Regione)	-	-	-	-
BA0780	- da pubblico (Extraregione)	-	-	-	-
BA0790	- da privato	4.035.271	3.984.833	50.438	1,27%
	<b>ACQUISTI DI SERVIZI SANITARI PER ASSISTENZA OSPEDALIERA</b>	<b>51.321.288</b>	<b>52.214.789</b>	<b>- 893.501</b>	<b>-1,71%</b>
BA0810	- da pubblico (Aziende sanitarie pubbliche della Regione)	24.655.272	26.012.552	- 1.357.280	-5,22%
BA0820	- da pubblico (altri soggetti pubbl. della Regione)	-	-	-	-
BA0830	- da pubblico (Extraregione)	26.666.016	26.202.237	463.779	1,77%
BA0840	- da privato	-	-	-	-
BA0850	Servizi sanitari per assistenza ospedaliera da IRCCS privati e Policlinici privati	-	-	-	-
BA0860	Servizi sanitari per assistenza ospedaliera da Ospedali Classificati privati	-	-	-	-
BA0870	Servizi sanitari per assistenza ospedaliera da Case di Cura private	-	-	-	-
BA0880	Servizi sanitari per assistenza ospedaliera da altri privati	-	-	-	-
BA0890	- da privato per cittadini non residenti - Extraregione (mobilità attiva in	-	-	-	-
	<b>ACQUISTI PRESTAZIONI DI PSICHIATRICA RESIDENZIALE E</b>	<b>2.370.681</b>	<b>2.616.570</b>	<b>- 245.889</b>	<b>-9,40%</b>
BA0910	- da pubblico (Aziende sanitarie pubbliche della Regione)	841.621	855.707	- 14.086	-1,65%
BA0920	- da pubblico (altri soggetti pubbl. della Regione)	-	-	-	-
BA0930	- da pubblico (Extraregione) - non soggette a compensazione	12.008	-	12.008	100,00%
BA0940	- da privato (intraregionale)	879.281	929.537	- 50.256	-5,41%
BA0950	- da privato (extraregionale)	637.770	831.326	- 193.556	-23,28%
	<b>ACQUISTI PRESTAZIONI DI DISTRIBUZIONE FARMACI FILE F</b>	<b>10.547.415</b>	<b>10.261.318</b>	<b>286.097</b>	<b>2,79%</b>
BA0970	- da pubblico (Aziende sanitarie pubbliche della Regione) - Mobilità intraregionale	6.552.744	6.729.844	- 177.100	-2,63%
BA0980	- da pubblico (altri soggetti pubbl. della Regione)	-	-	-	-
BA0990	- da pubblico (Extraregione)	2.087.563	1.914.886	172.677	9,02%
BA1000	- da privato (intraregionale)	1.907.108	1.616.588	290.520	17,97%
BA1010	- da privato (extraregionale)	-	-	-	-
BA1020	- da privato per cittadini non residenti - Extraregione (mobilità attiva in	-	-	-	-
	<b>ACQUISTI PRESTAZIONI TERMALI IN CONVENZIONE</b>	<b>84.467</b>	<b>80.095</b>	<b>4.372</b>	<b>5,46%</b>
BA1040	- da pubblico (Aziende sanitarie pubbliche della Regione) - Mobilità intraregionale	23.409	21.178	2.231	10,53%
BA1050	- da pubblico (altri soggetti pubbl. della Regione)	-	-	-	-
BA1060	- da pubblico (Extraregione)	61.058	58.917	2.141	3,63%
BA1070	- da privato	-	-	-	-
BA1080	- da privato per cittadini non residenti - Extraregione (mobilità attiva in	-	-	-	-

Tab. 39 – Dettaglio acquisti di servizi sanitari – I parte

CODICE MOD. CE	DETTAGLIO ACQUISTI DI SERVIZI SANITARI	Valore CE al 31/12/2018	Valore CE al 31/12/2017	Variazioni importo	Variazioni %
	<b>ACQUISTI PRESTAZIONI DI TRASPORTO SANITARIO</b>	<b>1.637.852</b>	<b>1.308.520</b>	<b>329.332</b>	<b>25,17%</b>
BA1100	- da pubblico (Aziende sanitarie pubbliche della Regione) - Mobilità intraregionale	68.963	197.791	-	-65,13%
BA1110	- da pubblico (altri soggetti pubbl. della Regione)	-	-	-	-
BA1120	- da pubblico (Extraregione)	473.063	165.288	307.775	186,21%
BA1130	- da privato	1.095.826	945.441	150.385	15,91%
	<b>ACQUISTI PRESTAZIONI SOCIO-SANITARIE A RILEVANZA SANITARIA</b>	<b>7.488.583</b>	<b>7.308.414</b>	<b>180.169</b>	<b>2,47%</b>
BA1150	- da pubblico (Aziende sanitarie pubbliche della Regione) - Mobilità intraregionale	700.975	732.023	-	-31,04%
BA1160	- da pubblico (altri soggetti pubblici della Regione)	38.506	25.304	13.202	52,17%
BA1170	- da pubblico (Extraregione) non soggette a compensazione	32.181	-	32.181	100,00%
BA1180	- da privato (intraregionale)	5.733.684	5.672.103	61.581	1,09%
BA1190	- da privato (extraregionale)	983.237	878.984	104.253	11,86%
	<b>COMPARTICIPAZIONE AL PERSONALE PER ATT. LIBERO-PROF.</b>	<b>856.546</b>	<b>956.147</b>	<b>-99.601</b>	<b>-10,42%</b>
	<b>RIMBORSI ASSEgni E CONTRIBUTI SANITARI</b>	<b>1.467.680</b>	<b>1.397.630</b>	<b>70.050</b>	<b>5,01%</b>
BA1290	Contributi ad associazioni di volontariato	-	-	-	-
BA1300	Rimborsi per cure all'estero	15.901	11.168	4.733	42,38%
BA1310	Contributi a società partecipate e/o enti dipendenti della Regione	-	-	-	-
BA1320	Contributo Legge 210/92	430.219	514.943	-84.724	-16,45%
BA1330	Altri rimborsi, assegni e contributi	877.852	712.167	165.685	23,26%
BA1340	Rimborsi, assegni e contributi v/Aziende sanitarie pubbliche della Regione	143.707	159.352	-15.645	-9,82%
	<b>CONSULENZE, COLLABORAZIONI, INTERINALE, ALTRE PRESTAZIONI DI</b>	<b>11.714.083</b>	<b>11.053.516</b>	<b>660.567</b>	<b>5,98%</b>
BA1360	Consulenze sanitarie e sociosan. da Aziende sanitarie pubbliche della Regione	269.863	295.202	-25.339	-8,58%
BA1370	Consulenze sanitarie e sociosan. da terzi - Altri soggetti pubblici	4.997	47.536	-42.539	-89,49%
BA1380	Consulenze, Collaborazioni, Interinale e altre prestazioni di lavoro sanitarie e	11.187.674	10.571.756	615.918	5,83%
BA1390	Consulenze sanitarie da privato - articolo 55, comma 2, CCNL 8 giugno 2000	915.684	1.268.595	-352.911	-27,82%
BA1400	Altre consulenze sanitarie e sociosanitarie da privato	1.039.877	862.204	177.673	20,61%
BA1410	Collaborazioni coordinate e continuative sanitarie e socios. da privato	779.399	1.085.764	-306.365	-28,22%
BA1420	Indennità a personale universitario - area sanitaria	-	12.353	-12.353	-100,00%
BA1430	Lavoro interinale - area sanitaria	7.897.711	6.883.054	1.014.657	14,74%
BA1440	Altre collaborazioni e prestazioni di lavoro - area sanitaria	555.003	459.786	95.217	20,71%
BA1450	Rimborso oneri stipendiali del personale sanitario in comando	251.549	139.022	112.527	80,94%
BA1460	Rimborso oneri stipendiali personale sanitario in comando da Aziende sanitarie	12.826	-	12.826	100,00%
BA1470	Rimborso oneri stipendiali personale sanitario in comando da Regioni, soggetti	-	-	-	-
BA1480	Rimborso oneri stipendiali personale sanitario in comando da aziende di altre	238.724	139.022	99.702	71,72%
	<b>ALTRI SERVIZI SANITARI E SOCIOSANITARI A RILEVANZA SANITARIA</b>	<b>1.218.599</b>	<b>1.149.604</b>	<b>68.995</b>	<b>6,00%</b>
BA1500	Altri servizi sanitari e sociosanitari a rilevanza sanitaria da pubblico - Aziende	221.192	252.552	-31.360	-12,42%
BA1510	Altri servizi sanitari e sociosanitari a rilevanza sanitaria da pubblico - Altri soggetti	-	-	-	-
BA1520	Altri servizi sanitari e sociosanitari a rilevanza sanitaria da pubblico (Extraregione)	321	60.455	-60.134	-99,47%
BA1530	Altri servizi sanitari da privato	997.086	836.597	160.489	19,18%
BA1540	Costi per servizi sanitari - Mobilità internazionale passiva	-	-	-	-
BA1550	<b>COSTI PER DIFFERENZIALE TARIFFE TUC</b>	<b>-</b>	<b>-</b>	<b>-</b>	<b>-</b>
	<b>TOTALE</b>	<b>24.383.343</b>	<b>23.173.831</b>	<b>1.209.512</b>	<b>5,22%</b>

Tab. 40 – Dettaglio acquisti di servizi sanitari – Il parte

DETTAGLIO ACQUISTI DI SERVIZI SANITARI - DA PRIVATO	Codice Struttura da classificazione NSIS	Partita IVA (o Codice Fiscale)	Tipologia di prestazione	Anno di competenza	Importo fatturato	Budget / Tetto annuale	Importo liquidato/certificato	Importo Rilevato in Co.Ge.	Importo delle note di credito richieste	Importo delle note di credito ricevute	Importo pagato
ANALIGCLINICHE O' BIOS S R L	101001	0825120579	Specialistica Ambulatoriale	2018	172.824	248.991	172.824	172.824			172.824
LAB ANALIGS ANASTASIA S R L	300701	0878119578	Specialistica Ambulatoriale	2018	44.312	47.084	44.312	44.312			44.312
LABORATORIO SABINO SRL	200101	0122010579	Specialistica Ambulatoriale	2018	124.750	139.992	124.750	124.750			124.750
LABORATORIO IGEA S R L	100101	0066540576	Specialistica Ambulatoriale	2018	311.004	334.212	311.004	311.004			311.004
LABORATORIO SALUS S R L	100201	0094840576	Specialistica Ambulatoriale	2018	58.858	64.223	58.858	58.858			58.858
LABORATORIO SANTANNA SAS	100901	0799900576	Specialistica Ambulatoriale	2018	28.251	29.056	28.251	28.251			28.251
LUTEMADUE S R L	100401	0317220592	Specialistica Ambulatoriale	2018	94.749	104.749	94.749	94.749			94.749
S.I.S. SRL SOC IT SERVIZI SANITARI	100701	00597380573	Specialistica Ambulatoriale	2018	423.523	451.390	423.523	423.523			423.523
SA.FIM.SAS DI PASSERA ANGELA ROSA	300601	0564150571	Specialistica Ambulatoriale	2018	764	764	764	764			764
CENTRO RIABILITATIVO ex art. 26 "MONDO RIABILITAZIONE" s.r.l	120609	06327321003	Riabilitazione ex art. 26	2018	2.288.346	2.287.986	2.287.768	2.288.346			2.287.768
CENTRO RIABILITATIVO ex art. 26 "MONDO RIABILITAZIONE" s.r.l	120407	06327321003	Riabilitazione ex art. 26	2018	1.128.994	1.284.351	1.128.994	1.128.994			1.128.994
NEBO SOCIETA' COOPERATIVA SOCIALE ONLUS	120420	01053000574	Riabilitazione ex art. 26	2018	189.956	199.876	189.956	189.956	86.689	86.689	103.267
RIA H RIABILITAZIONE S R L	120393	00952240570	Riabilitazione ex art. 26	2018	1.564.095	1.531.249	1.531.249	1.564.095	32.846	32.846	1.531.249
LONG CARE CLINIC CREMIE S R L	101525	01623301007	R.S.A.	2018	253.921	263.989	253.921	253.921			253.921
RESIDENZA MONTE BUCINO S R L	101524	06825571600	R.S.A.	2018	1.029.038	1.199.010	1.027.019	1.029.038	2.019	2.019	1.027.019
SAN RAFFAELE S.P.A.	101526	08253151008	R.S.A.	2018	1.044.310	1.509.604	1.043.840	1.044.310	470	470	1.043.840
SORATTE DUE S R L	101523	07747851003	R.S.A.	2018	1.926.319	886.178	1.926.319	1.926.319			1.926.319
VILLA BELVEDERE S R L	002063	11194461007	Assistenza psichiatrica	2018	880.512	886.178	871.979	871.979	8.533	8.533	871.979

Tab. 41 – Dettaglio acquisti di servizi sanitari da privato

**Altre informazioni relative ad acquisti di servizi sanitari.**

Informazione	Caso presente in azienda?		Se sì, illustrare
AS01. Sono state rilevate significative variazioni rispetto all'esercizio precedente?		SI	Da evidenziare l'incremento significativo della mobilità passiva che registra una variazione complessiva di circa 2,8 milioni di euro. L'incidenza di tale aggravio di costi è da imputare per circa 1 milione di euro all'incremento della mobilità intraregionale e per circa 1,8 milioni di euro alla mobilità extra regionale sia pubblica che privata.

**AS02 – Costi per prestazioni sanitarie da privato**

AS02 – SI	Nell'esercizio sono stati rilevati disallineamenti tra valore fatturato dalla struttura privata Ria H Riabilitazione s.r.l. e il valore di budget autorizzato dalla Regione. L'azienda ha effettuato la richiesta di emissione di nota di credito per l'eccedenza del budget.
-----------	---

**AS03 – Consulenze, Collaborazioni, Interinale e altre prestazioni di lavoro sanitarie e sociosanitarie**

AS03 – SI	Nell'esercizio sono stati rilevati costi per consulenze, collaborazioni, interinale e altre prestazioni di lavoro sanitarie e sociosanitarie. Si rileva un incremento del costo pari a complessivi 661 mila euro.
-----------	---

CODICE MOD. CE	DETTAGLIO ACQUISTI DI SERVIZI NON SANITARI	Valore CE al 31/12/2018	Valore CE al 31/12/2018	Variazioni importo	Variazioni %
	<b>SERVIZI NON SANITARI</b>	<b>18.647.573</b>	<b>18.555.519</b>	<b>92.054</b>	<b>0,50%</b>
BA1580	Lavanderia	1.213.610	1.203.654	9.956	0,83%
BA1590	Pulizia	2.756.221	2.862.865	-106.644	-3,73%
BA1600	Mensa	1.690.719	1.659.396	31.323	1,89%
BA1610	Riscaldamento	2.180.543	2.150.564	29.979	1,39%
BA1620	Servizi di assistenza informatica	2.721.746	2.516.171	205.575	8,17%
BA1630	Servizi trasporti (non sanitari)	-	84	-84	-100,00%
BA1640	Smaltimento rifiuti	1.370.721	1.384.566	-13.845	-1,00%
BA1650	Utenze telefoniche	177.496	208.597	-31.101	-14,91%
BA1660	Utenze elettricità	1.498.551	1.428.316	70.235	4,92%
BA1670	Altre utenze	335.864	410.116	-74.252	-18,11%
BA1680	Premi di assicurazione	247.896	506.535	-258.639	-51,06%
BA1720	Altri servizi non sanitari da pubblico (Aziende sanitarie pubbliche della Regione)	-	-		
...	...				
BA1730	Altri servizi non sanitari da altri soggetti pubblici	61.018	73.237	-12.219	-16,68%
...	...				
BA1740	Altri servizi non sanitari da privato	4.393.188	4.151.418	241.770	5,82%
...	...				
	<b>CONSULENZE, COLLABORAZIONI, INTERINALE, ALTRE PRESTAZIONI DI LAVORO NON SANITARIE</b>	<b>2.911.382</b>	<b>2.579.515</b>	<b>331.867</b>	<b>12,87%</b>
BA1760	Consulenze non sanitarie da Aziende sanitarie pubbliche della Regione	109.121	81.151	27.970	34,47%
BA1770	Consulenze non sanitarie da Terzi - Altri soggetti pubblici	-	12.371	-12.371	-100,00%
BA1780	Consulenze, Collaborazioni, Interinale e altre prestazioni di lavoro non sanitarie da privato	<b>2.760.392</b>	<b>2.447.147</b>	<b>313.245</b>	<b>12,80%</b>
BA1790	Consulenze non sanitarie da privato	260.909	213.678	47.231	22,10%
BA1800	Collaborazioni coordinate e continuative non sanitarie da privato	140.208	138.338	1.870	1,35%
BA1810	Indennità a personale universitario - area non sanitaria				
BA1820	Lavoro interinale - area non sanitaria	2.349.578	2.013.285	336.293	16,70%
BA1830	Altre collaborazioni e prestazioni di lavoro - area non sanitaria	9.696	81.846	-72.150	-88,15%
BA1840	Rimborso oneri stipendiali del personale non sanitario in comando	<b>41.869</b>	<b>38.846</b>	<b>3.023</b>	<b>7,78%</b>
BA1850	Rimborso oneri stipendiali personale non sanitario in comando da Aziende sanitarie pubbliche della Regione				
BA1860	Rimborso oneri stipendiali personale non sanitario in comando da Regione, soggetti pubblici e da Università				
BA1870	Rimborso oneri stipendiali personale non sanitario in comando da aziende di altre Regioni (Extraregione)	41.869	38.846	3.023	7,78%
	<b>FORMAZIONE</b>	<b>152.690</b>	<b>178.786</b>	<b>-26.096</b>	<b>-14,60%</b>
BA1890	Formazione (esternalizzata e non) da pubblico	7.660	7.500	160	2,13%
BA1900	Formazione (esternalizzata e non) da privato	145.030	171.286	-26.256	-15,33%
	<b>TOTALE</b>	<b>21.711.645</b>	<b>21.313.820</b>	<b>397.825</b>	<b>1,87%</b>

Tab. 42 – Dettaglio acquisti di servizi non sanitari

#### AS04 – Consulenze, Collaborazioni, Interinale e altre prestazioni di lavoro non sanitarie

<b>AS04 – SI</b>	Nell'esercizio sono stati rilevati costi per consulenze, collaborazioni, interinale ed altre prestazioni di lavoro non sanitarie. I costi risultano incrementati di circa 332 mila euro.
------------------	--

#### AS05 –Manutenzioni e riparazioni

Vengono considerate manutenzioni ordinarie quelle necessarie al mantenimento e alla riparazione dei cespiti e come tali imputate al conto economico, mentre trattate contabilmente come incrementative quelle che comportano un aumento significativo e tangibile di produttività o di vita utile dei cespiti.

CODICE MOD. CE	DETTAGLIO MANUTENZIONI E RIPARAZIONI
BA1920	Manutenzione e riparazione ai fabbricati e loro pertinenze
BA1930	Manutenzione e riparazione agli impianti e macchinari
BA1940	Manutenzione e riparazione alle attrezzature sanitarie e scientifiche
BA1950	Manutenzione e riparazione ai mobili e arredi
BA1960	Manutenzione e riparazione agli automezzi
BA1970	Altre manutenzioni e riparazioni
BA1980	Manutenzioni e riparazioni da Aziende sanitarie pubbliche della Regione
	<b>TOTALE</b>

Valore CE al 31/12/2018	Valore CE al 31/12/2017	Variazioni importo	Variazioni %
1.889.422	1.425.701	463.721	32,53%
2.414.023	1.951.603	462.420	23,69%
2.646.574	2.385.211	261.363	10,96%
-	3.013	3.013	-100,00%
21.566	51.740	30.174	-58,32%
23.107	5.645	17.462	309,34%
-	-	-	-
<b>6.994.691</b>	<b>5.822.913</b>	<b>1.171.778</b>	<b>20,12%</b>

Tab. 43 – Dettaglio manutenzioni e riparazioni

CODICE MOD. CE	DETTAGLIO COSTI PER CONTRATTI MULTISERVIZIO (GLOBAL SERVICE)
BA1580	Lavanderia
BA1590	Pulizia
BA1600	Mensa
BA1610	Riscaldamento
BA1620	Servizi di assistenza informatica
BA1630	Servizi trasporti (non sanitari)
BA1640	Smaltimento rifiuti
BA1650	Utenze telefoniche
BA1660	Utenze elettricità
BA1670	Altre utenze
BA1680	Premi di assicurazione
BA1720	Altri servizi non sanitari da pubblico (Aziende sanitarie pubbliche della Regione):
	...
	...
BA1730	Altri servizi non sanitari da altri soggetti pubblici:
	...
	...
BA1740	Altri servizi non sanitari da privato:
	servizio di vigilanza e sicurezza
	servizi di trasporto, manutenzione e gestione degli impianti centralizzati ossigeno
	altri servizi non sanitari da privato
BA1890	Formazione (esternalizzata e non) da pubblico
BA1900	Formazione (esternalizzata e non) da privato
BA1910	Manutenzione e riparazione (ordinaria esternalizzata):
BA1920	Manutenzione e riparazione ai fabbricati e loro pertinenze
BA1930	Manutenzione e riparazione agli impianti e macchinari
BA1940	Manutenzione e riparazione alle attrezzature sanitarie e scientifiche
BA1950	Manutenzione e riparazione ai mobili e arredi
BA1960	Manutenzione e riparazione agli automezzi
BA1970	Altre manutenzioni e riparazioni
BA1980	Manutenzioni e riparazioni da Aziende sanitarie pubbliche della Regione
	<b>TOTALE</b>

Valore CE al 31/12/2018	TIPOLOGIA DI CONTRATTO		% di incidenza multiservizio
	Multiservizio	Altro	
1.213.610		1.213.610	
2.756.221		2.756.221	
1.690.719		1.690.719	
2.180.543	2.180.543		100%
2.721.746		2.721.746	
-		-	
1.370.721		1.370.721	
177.496		177.496	
1.498.551	1.498.551		100%
335.864	335.864		100%
247.896		247.896	
-		-	
61.018		61.018	
4.393.188		4.393.188	
7.660		7.660	
145.030		145.030	
-		-	
1.889.422	1.889.422		100%
2.414.023	2.414.023		100%
2.646.574		2.646.574	
-		-	
21.566		21.566	
23.107		23.107	
-		-	
<b>25.794.955</b>	<b>8.318.403</b>	<b>17.476.552</b>	<b>32%</b>

Tab. 44 – Dettaglio costi per contratti multiservizio

## 20. Costi del personale

CODICE MOD. CE	COSTI DEL PERSONALE	Valore CE al 31/12/2018	Valore CE al 31/12/2017	Variazioni importo	Variazioni %
BA2090	PERSONALE DEL RUOLO SANITARIO	66.804.426	66.773.309	31.117	0,05%
BA2100	Costo del personale dirigente ruolo sanitario	32.388.508	32.421.859	-33.351	-0,10%
BA2110	Costo del personale dirigente medico	30.076.561	30.095.450	-18.889	-0,06%
BA2120	Costo del personale dirigente medico - tempo indeterminato	27.082.927	25.975.666	1.107.261	4,26%
	Voci di costo a carattere stipendiale	12.426.512	11.481.250	945.262	8,23%
	Retribuzione di posizione.	2.644.063	2.427.456	216.607	8,92%
	Indennità di risultato	267.610	258.882	8.728	3,37%
	Altro trattamento accessorio	5.530.543	6.103.900	-573.357	-9,39%
	Oneri sociali su retribuzione	6.214.199	5.704.178	510.021	8,94%
	Altri oneri per il personale				
BA2130	Costo del personale dirigente medico - tempo determinato	2.993.634	4.119.784	-1.126.150	-27,34%
	Voci di costo a carattere stipendiale	1.595.140	2.285.898	-690.758	-30,22%
	Retribuzione di posizione	3.902	1.249	2.653	212,38%
	Indennità di risultato	23.270	31.997	-8.727	-27,27%
	Altro trattamento accessorio	596.757	818.737	-221.980	-27,11%
	Oneri sociali su retribuzione	774.566	981.903	-207.337	-21,12%
	Altri oneri per il personale				
BA2140	Costo del personale dirigente medico - altro				
BA2150	Costo del personale dirigente non medico	2.311.947	2.326.409	-14.462	-0,62%
BA2160	Costo del personale dirigente non medico - tempo indeterminato	1.987.727	2.041.429	-53.702	-2,63%
	Voci di costo a carattere stipendiale	1.011.335	1.093.160	-81.825	-7,49%
	Retribuzione di posizione	174.792	183.288	-8.496	-4,64%
	Indennità di risultato	16.968	17.205	-237	-1,38%
	Altro trattamento accessorio	340.425	304.126	36.299	11,94%
	Oneri sociali su retribuzione	444.207	443.650	557	0,13%
	Altri oneri per il personale				
BA2170	Costo del personale dirigente non medico - tempo determinato	324.219	284.980	39.239	13,77%
	Voci di costo a carattere stipendiale	189.917	195.829	-5.912	-3,02%
	Retribuzione di posizione	1.119	1.260	-141	-11,20%
	Indennità di risultato	1.818	1.581	237	14,99%
	Altro trattamento accessorio	51.533	15.173	36.360	239,63%
	Oneri sociali su retribuzione	79.833	71.137	8.696	12,22%
	Altri oneri per il personale				
BA2180	Costo del personale dirigente non medico - altro				
BA2190	Costo del personale comparto ruolo sanitario	34.415.918	34.351.450	64.468	0,19%
BA2200	Costo del personale comparto ruolo sanitario - tempo indeterminato	31.259.971	31.213.353	46.618	0,15%
	Voci di costo a carattere stipendiale	20.567.560	20.309.109	258.451	1,27%
	Straordinario e indennità personale	2.000.682	2.412.239	-411.557	-17,06%
	Retribuzione per produttività personale	513.619	529.748	-16.129	-3,04%
	Altro trattamento accessorio	1.016.137	1.047.661	-31.524	-3,01%
	Oneri sociali su retribuzione	7.161.973	6.914.596	247.377	3,58%
	Altri oneri per il personale				
BA2210	Costo del personale comparto ruolo sanitario - tempo determinato	3.155.947	3.138.097	17.850	0,57%
	Voci di costo a carattere stipendiale	2.002.632	1.970.296	32.336	1,64%
	Straordinario e indennità personale	310.363	316.389	-6.026	-1,90%
	Retribuzione per produttività personale	61.929	79.543	-17.614	-22,14%
	Altro trattamento accessorio	35.305	30.807	4.498	14,60%
	Oneri sociali su retribuzione	745.718	741.062	4.656	0,63%
	Altri oneri per il personale				
BA2220	Costo del personale comparto ruolo sanitario - altro				

Tab. 45 – Costi del personale – ruolo sanitario

CODICE MOD. CE	COSTI DEL PERSONALE	Valore CE al 31/12/2018	Valore CE al 31/12/2017	Variazioni importo	Variazioni %
BA2230	PERSONALE DEL RUOLO PROFESSIONALE	292.776	296.157	- 3.382	-1,14%
BA2240	<u>Costo del personale dirigente ruolo professionale</u>	292.776	296.157	- 3.382	-1,14%
BA2250	Costo del personale dirigente ruolo professionale - tempo indeterminato	251.516	233.505	18.011	7,71%
	Voci di costo a carattere stipendiale	105.945	92.714	13.231	14,27%
	Retribuzione di posizione	64.349	64.148	201	0,31%
	Indennità di risultato	8.046	8.414	- 368	-4,37%
	Altro trattamento accessorio	18.094	18.244	- 150	-0,82%
	Oneri sociali su retribuzione	55.081	49.985	5.096	10,20%
	Altri oneri per il personale			-	
BA2260	Costo del personale dirigente ruolo professionale - tempo determinato	41.260	62.652	- 21.392	-34,14%
	Voci di costo a carattere stipendiale	25.309	39.771	- 14.462	-36,36%
	Retribuzione di posizione	352	554	- 202	-36,41%
	Indennità di risultato	2.682	2.471	211	8,54%
	Altro trattamento accessorio	3.092	6.788	- 3.696	-54,45%
	Oneri sociali su retribuzione	9.825	13.068	- 3.243	-24,82%
	Altri oneri per il personale			-	
BA2270	Costo del personale dirigente ruolo professionale - altro			-	
BA2280	<u>Costo del personale comparto ruolo professionale</u>			-	
BA2290	Costo del personale comparto ruolo professionale - tempo indeterminato			-	
	Voci di costo a carattere stipendiale			-	
	Straordinario e indennità personale			-	
	Retribuzione per produttività personale			-	
	Altro trattamento accessorio			-	
	Oneri sociali su retribuzione			-	
	Altri oneri per il personale			-	
BA2300	Costo del personale comparto ruolo professionale - tempo determinato			-	
	Voci di costo a carattere stipendiale			-	
	Straordinario e indennità personale			-	
	Retribuzione per produttività personale			-	
	Altro trattamento accessorio			-	
	Oneri sociali su retribuzione			-	
	Altri oneri per il personale			-	
BA2310	Costo del personale comparto ruolo professionale - altro			-	

Tab. 46 – Costi del personale – ruolo professionale



CODICE MOD. CE	COSTI DEL PERSONALE	Valore CE al 31/12/2018	Valore CE al 31/12/2017	Variazioni importo	Variazioni %
BA2320	PERSONALE DEL RUOLO TECNICO	5.996.926	5.939.466	57.460	0,97%
BA2330	<b>Costo del personale dirigente ruolo tecnico</b>	181.837	170.198	11.639	6,84%
BA2340	<i>Costo del personale dirigente ruolo tecnico - tempo indeterminato</i>	181.837	170.198	11.639	6,84%
	Voci di costo a carattere stipendiale	90.942	90.919	23	0,03%
	Retribuzione di posizione	33.900	33.900	-	0,00%
	Indennità di risultato	6.513	5.180	1.333	25,73%
	Altro trattamento accessorio	10.118	600	9.518	1586,33%
	Oneri sociali su retribuzione	40.364	39.599	765	1,93%
	Altri oneri per il personale			-	
BA2350	<i>Costo del personale dirigente ruolo tecnico - tempo determinato</i>	0	0	-	
	Voci di costo a carattere stipendiale			-	
	Retribuzione di posizione			-	
	Indennità di risultato			-	
	Altro trattamento accessorio			-	
	Oneri sociali su retribuzione			-	
	Altri oneri per il personale			-	
BA2360	<i>Costo del personale dirigente ruolo tecnico - altro</i>			-	
BA2370	<b>Costo del personale comparto ruolo tecnico</b>	5.815.089	5.769.268	45.821	0,79%
BA2380	<i>Costo del personale comparto ruolo tecnico - tempo indeterminato</i>	5.777.171	5.714.828	62.343	1,09%
	Voci di costo a carattere stipendiale	3.700.482	3.758.602	-58.120	-1,55%
	Straordinario e indennità personale	352.117	347.964	4.153	1,19%
	Retribuzione per produttività personale	100.215	113.844	-13.629	-11,97%
	Altro trattamento accessorio	352.630	291.934	60.696	20,79%
	Oneri sociali su retribuzione	1.271.727	1.202.484	69.243	5,76%
	Altri oneri per il personale			-	
BA2390	<i>Costo del personale comparto ruolo tecnico - tempo determinato</i>	37.918	54.440	-16.522	-30,35%
	Voci di costo a carattere stipendiale	24.042	34.663	-10.621	-30,64%
	Straordinario e indennità personale	1.537	2.837	-1.300	-45,82%
	Retribuzione per produttività personale	826	1.757	-931	-52,99%
	Altro trattamento accessorio	1.860	1.553	307	19,77%
	Oneri sociali su retribuzione	9.653	13.630	-3.977	-29,18%
	Altri oneri per il personale			-	
BA2400	<i>Costo del personale comparto ruolo tecnico - altro</i>			-	

Tab. 47 – Costi del personale – ruolo tecnico

CODICE MOD. CE	COSTI DEL PERSONALE	Valore CE al 31/12/2018	Valore CE al 31/12/2017	Variazioni importo	Variazioni %
BA2410	PERSONALE DEL RUOLO AMMINISTRATIVO	5.653.602	5.584.958	68.644	1,23%
BA2420	Costo del personale dirigente ruolo amministrativo	587.541	721.437	-133.896	-18,56%
BA2430	Costo del personale dirigente ruolo amministrativo - tempo indeterminato	515.014	644.416	-129.402	-20,08%
	Voci di costo a carattere stipendiale	230.189	241.789	-11.600	-4,80%
	Retribuzione di posizione	96.229	137.336	-41.107	-29,93%
	Indennità di risultato	18.390	19.773	-1.383	-6,99%
	Altro trattamento accessorio	58.830	93.803	-34.973	-37,28%
	Oneri sociali su retribuzione	111.376	151.715	-40.339	-26,59%
	Altri oneri per il personale				
BA2440	Costo del personale dirigente ruolo amministrativo - tempo determinato	72.527	77.021	-4.494	-5,83%
	Voci di costo a carattere stipendiale	43.452	44.052	-600	-1,36%
	Retribuzione di posizione	8.594	9.595	-1.001	-10,43%
	Indennità di risultato	2.682	2.475	207	8,36%
	Altro trattamento accessorio	0	480	-480	-100,00%
	Oneri sociali su retribuzione	17.799	20.419	-2.620	-12,83%
	Altri oneri per il personale				
BA2450	Costo del personale dirigente ruolo amministrativo - altro				
BA2460	Costo del personale comparto ruolo amministrativo	5.066.061	4.863.521	202.540	4,16%
BA2470	Costo del personale comparto ruolo amministrativo - tempo indeterminato	5.066.061	4.863.521	202.540	4,16%
	Voci di costo a carattere stipendiale	3.399.582	3.342.974	56.608	1,69%
	Straordinario e indennità personale	101.121	83.663	17.458	20,87%
	Retribuzione per produttività personale	91.133	100.830	-9.697	-9,62%
	Altro trattamento accessorio	343.514	323.994	19.520	6,02%
	Oneri sociali su retribuzione	1.130.711	1.012.060	118.651	11,72%
	Altri oneri per il personale				
BA2480	Costo del personale comparto ruolo amministrativo - tempo determinato	0	0		
	Voci di costo a carattere stipendiale				
	Straordinario e indennità personale				
	Retribuzione per produttività personale				
	Altro trattamento accessorio				
	Oneri sociali su retribuzione				
	Altri oneri per il personale				
BA2490	Costo del personale comparto ruolo amministrativo - altro				

Tab. 48 – Costi del personale – ruolo amministrativo

CP01 – Costi del personale

CP01 – NO	I costi del personale non hanno registrato significativi incrementi rispetto all'esercizio precedente.
-----------	--

	IMPORTO FONDO AL 31/12/2010	IMPORTO FONDO AL 01/01/2018	PERSONALE PRESENTE AL 01/01/2018	PERSONALE ASSUNTO NELL'ANNO 2018	PERSONALE CESSATO NELL'ANNO 2018	PERSONALE PRESENTE AL 31/12/2018	IMPORTO FONDO AL 31/12/2018	VARIAZIONE FONDO ANNO T VS FONDO ANNO 2010	VARIAZIONE FONDO ANNO T VS FONDO INIZIALE ANNO 2018
	(1)	(2)	(3)	(4)	(5)	(6)=(3)+(4)-(5)	(7)	(8)=(7)-(1)	(9)=(7)-(2)
<b>MEDICI E VETERINARI</b>									
- Fondo specificità medica, retribuzione di posizione, equiparazione, specifico trattamento	6.578.860	5.837.583	298	47	25	320	5.837.583	741.277	
- Fondo trattamento accessorio condizioni di lavoro	1.375.558	1.245.018					1.245.018	130.541	
- Fondo retribuzione di risultato e qualità prestazioni individuali	321.379	290.880					290.880	30.499	
<b>DIRIGENTI NON MEDICI SPTA</b>									
- Fondo specificità medica, retribuzione di posizione, equiparazione, specifico trattamento	540.450	480.401	39	2	5	35	480.401	60.049	
- Fondo trattamento accessorio condizioni di lavoro	72.207	67.912					67.912	4.285	
- Fondo retribuzione di risultato e qualità prestazioni individuali	66.437	57.099					57.099	9.338	
<b>PERSONALE NON DIRIGENTE</b>									
Fondo condizioni lavoro e incarichi art 80 CCNL 2016/2018 (EX Fondo fasce, posizioni organizzative, ex indennità di qualificazione professionale e indennità professionale specifica)	5.609.008	5.036.773	1.143	40	64	1.119	4.897.837		
Fondo premialità e fasce art 81 CCNL 2016/2018 (EX Fondo lavoro straordinario e remunerazione di particolari condizioni di disagio pericolo o danno)	3.567.007	3.137.199					4.109.214		
- Fondo della produttività collettiva per il miglioramento dei servizi e premio della qualità delle prestazioni individuali	874.185	825.722						7.357	7.357
<b>TOTALE</b>	<b>19.005.051</b>	<b>16.978.587</b>	<b>1.480</b>	<b>89</b>	<b>94</b>	<b>1.475</b>	<b>16.985.944</b>	<b>983.356</b>	<b>7.357</b>

Tab. 49 – Consistenza e movimentazione dei fondi del personale

## 21. Oneri diversi di gestione

CODICE MOD. CE	DETTAGLIO ONERI DIVERSI DI GESTIONE	Valore CE al 31/12/2018	Valore CE al 31/12/2017	Variazioni importo	Variazioni %
BA2510	Imposte e tasse (escluso IRAP e IRES)	259.943	319.478	- 59.535	-18,64%
BA2520	Perdite su crediti	-	7.959	- 7.959	-100,00%
BA2540	Indennità, rimborso spese e oneri sociali per gli Organi Direttivi e Collegio Sindacale	521.790	545.352	- 23.562	-4,32%
BA2550	Altri oneri diversi di gestione	611.822	555.070	56.752	10,22%
	<b>TOTALE</b>	<b>1.393.555</b>	<b>1.427.859</b>	<b>-34.304</b>	<b>-2,40%</b>

Tab. 50 – Dettaglio oneri diversi di gestione

Altre informazioni relative agli oneri diversi di gestione.

Informazione	Caso presente in azienda?	Se sì, illustrare
OG01. Sono state rilevate significative variazioni rispetto all'esercizio precedente?	NO	

## 22. Accantonamenti

CODICE MOD. CE	DETTAGLIO ACCANTONAMENTI	Valore CE al 31/12/2018	Valore CE al 31/12/2017	Variazioni importo	Variazioni %
	<b>Accantonamenti per rischi:</b>				
BA2710	Accantonamenti per cause civili ed oneri processuali	7.678.160	9.466.436	- 1.788.276	-18,89%
BA2720	Accantonamenti per contenzioso personale dipendente	2.553.078	3.483.405	- 930.327	-26,71%
BA2730	Accantonamenti per rischi connessi all'acquisto di prestazioni sanitarie da privato	625.082	1.483.031	- 857.949	-57,85%
BA2740	Accantonamenti per copertura diretta dei rischi (autoassicurazione)	4.500.000	4.500.000	-	0,00%
BA2750	Altri accantonamenti per rischi	-	-	-	-
	...				
	...				
	<b>Accantonamenti per premio di operosità (SUMAI)</b>	<b>200.000</b>	<b>175.000</b>	<b>25.000</b>	<b>14,29%</b>
	<b>Accantonamenti per quote inutilizzate di contributi vincolati:</b>	<b>242.950</b>		<b>242.950</b>	<b>100%</b>
BA2780	Accantonamenti per quote inutilizzate contributi da Regione e Prov. Aut. per quota F.S. vincolato	143.744		143.744	100%
BA2790	Accantonamenti per quote inutilizzate contributi da soggetti pubblici (extra fondo) vincolati	99.206		99.206	100%
BA2800	Accantonamenti per quote inutilizzate contributi da soggetti pubblici per ricerca	-		-	-
BA2810	Accantonamenti per quote inutilizzate contributi vincolati da privati	-		-	-
	<b>Altri accantonamenti:</b>	<b>3.365.865</b>	<b>2.464.585</b>	<b>901.280</b>	<b>36,57%</b>
BA2830	Accantonamenti per interessi di mora	738.260	799.800	- 61.540	-7,69%
BA2840	Acc. Rinnovi convenzioni MMG/PLS/MCA	836.999	360.246	476.753	132,34%
BA2850	Acc. Rinnovi convenzioni Medici Sumai	125.115	53.837	71.278	132,40%
BA2860	Acc. Rinnovi contratt.: dirigenza medica	1.133.993	355.187	778.806	219,27%
BA2870	Acc. Rinnovi contratt.: dirigenza non medica	140.905	44.134	96.771	219,27%
BA2880	Acc. Rinnovi contratt.: comparto	-	480.777	- 480.777	-100,00%
BA2890	Altri accantonamenti	390.593	370.604	19.989	5,39%
	...				
	...				
	<b>TOTALE</b>	<b>11.486.975</b>	<b>12.106.021</b>	<b>- 619.046</b>	<b>-5,11%</b>

Tab. 51 – Dettaglio accantonamenti

### AC01 –Altri accantonamenti

Informazione	Caso presente in azienda?	Se sì, illustrare
AC01. La voce "Altri accantonamenti" è stata movimentata? Se sì, a fronte di quali rischi?	SI	La voce "Altri accantonamenti" accoglie il mancato utilizzo di contributi del Fondo Sanitario Regionale indistinto relativo al gioco di azzardo per circa 132 mila, l'accantonamento per la campagna antinfluenzale per circa 52 mila euro nonché l'accantonamento del 5% ai sensi del Decreto Balduzzi per circa 207 mila euro.

## 23. Proventi e oneri finanziari

### OF01 – Proventi e oneri finanziari

Informazione	Caso presente in azienda?		Se sì, illustrare
OF01. Sono state rilevate significative variazioni rispetto all'esercizio precedente?	NO		
OF02. Nell'esercizio sono stati sostenuti oneri finanziari? Se sì, da quale operazione derivano?		SI	Gli interessi passivi sono relativi all'operazione SANIM per circa 1.266 mila euro e per circa 19 mila euro all'anticipazione ordinaria come dettagliato nella successiva tabella.


CODICE MOD. CE	Descrizione conto	Saldo 2018	Saldo 2017	Variazioni importo	Variazioni %
CA0010	Interessi attivi				
CA0050	Altri proventi				
CA0110	Interessi passivi	1.266.231	1.709.159	- 442.928	-25,91%
CA0150	Altri oneri				
	<b>TOTALE PROVENTI E ONERI FINANZIARI</b>	<b>1.266.231</b>	<b>1.709.159</b>	<b>- 442.928</b>	<b>-25,91%</b>

Tab. 52 – Dettaglio proventi e oneri finanziari

## 24. Rettifiche di valore di attività finanziarie

RF01 –Rettifiche di valore di attività finanziarie

Informazione	Caso presente in azienda?	Se sì, illustrare
RF01. Nell'esercizio sono state rilevate rettifiche di valore di attività finanziarie?	NO	



## 25. Proventi e oneri straordinari

### PS01 –Plusvalenze/Minusvalenze

Informazione	Caso presente in azienda?		Se sì, illustrare
PS01. Nell'esercizio sono state rilevate plusvalenze/minusvalenze?		SI	Per il dettaglio si rimanda agli allegati di bilancio n. 14 e n. 15.

### PS02 –Sopravvenienze attive

Per il dettaglio si rimanda agli allegati di bilancio n. 14 e n. 15.

### PS03 –Insussistenze attive

Per il dettaglio si rimanda agli allegati di bilancio n. 14 e n. 15.

### PS04 –Sopravvenienze passive

Per il dettaglio si rimanda agli allegati di bilancio n. 14 e n. 15.

### PS05 –Insussistenze passive

Per il dettaglio si rimanda agli allegati di bilancio n. 14 e n. 15.

### Altre informazioni

Informazione	Caso presente in azienda?		Se sì, illustrare
PS06. Esistono altre informazioni che si ritiene necessario fornire per soddisfare la regola generale secondo cui "Se le informazioni richieste da specifiche disposizioni di legge non sono sufficienti a dare una rappresentazione veritiera e corretta, si devono fornire le informazioni complementari necessarie allo scopo" (art 2423 cc)?	NO		

Di seguito si allegano i modelli ministeriali CE e SP dell'anno 2018, con il confronto con l'esercizio precedente, i cui valori sono espressi in migliaia di euro.

CODICE MIN	CODICE	VOCE	2016	2017
AA0010	A.1	Contributi in c/esercizio	319.103	313.205
AA0020	A.1.A	Contributi da Regione o Prov. Aut. per quota F.S. regionale	316.940	311.422
AA0030	A.1.A.1	da Regione o Prov. Aut. per quota F.S. regionale indistinto	312.493	305.089
AA0040	A.1.A.2	da Regione o Prov. Aut. per quota F.S. regionale vincolato	4.447	6.333
AA0050	A.1.B	Contributi c/esercizio (extra fondo)	2.163	1.783
AA0060	A.1.B.1	da Regione o Prov. Aut. (extra fondo)	2.039	1.783
AA0070	A.1.B.1.1	Contributi da Regione o Prov. Aut. (extra fondo) vincolati	570	92
AA0080	A.1.B.1.2	Contributi da Regione o Prov. Aut. (extra fondo) - Risorse aggiuntive da bilancio regionale a titolo di copertura LEA	0	0
AA0090	A.1.B.1.3	Contributi da Regione o Prov. Aut. (extra fondo) - Risorse aggiuntive da bilancio regionale a titolo di copertura extra LEA	0	0
AA0100	A.1.B.1.4	Contributi da Regione o Prov. Aut. (extra fondo) - Altro	1.469	1.691
AA0110	A.1.B.2	Contributi da Aziende sanitarie pubbliche della Regione o Prov. Aut. (extra fondo)	99	0
AA0120	A.1.B.2.1	Contributi da Aziende sanitarie pubbliche della Regione o Prov. Aut. (extra fondo) vincolati	99	0
AA0130	A.1.B.2.2	Contributi da Aziende sanitarie pubbliche della Regione o Prov. Aut. (extra fondo) altro	0	0
AA0140	A.1.B.3	Contributi da altri soggetti pubblici (extra fondo)	25	0
AA0150	A.1.B.3.1	Contributi da altri soggetti pubblici (extra fondo) vincolati	0	0
AA0160	A.1.B.3.2	Contributi da altri soggetti pubblici (extra fondo) L. 210/92	0	0
AA0170	A.1.B.3.3	Contributi da altri soggetti pubblici (extra fondo) altro	25	0
AA0180	A.1.C	Contributi c/esercizio per ricerca	0	0
AA0190	A.1.C.1	Contributi da Ministero della Salute per ricerca corrente	0	0
AA0200	A.1.C.2	Contributi da Ministero della Salute per ricerca finalizzata	0	0
AA0210	A.1.C.3	Contributi da Regione ed altri soggetti pubblici per ricerca	0	0
AA0220	A.1.C.4	Contributi da privati per ricerca	0	0
AA0230	A.1.D	Contributi c/esercizio da privati	0	0
AA0240	A.2	Rettifica contributi c/esercizio per destinazione ad investimenti	-2.330	-1.110
AA0250	A.2.A	Rettifica contributi in c/esercizio per destinazione ad investimenti - da Regione o Prov. Aut. per quota F.S. regionale	-2.330	-1.110
AA0260	A.2.B	Rettifica contributi in c/esercizio per destinazione ad investimenti - altri contributi	0	0
AA0270	A.3	Utilizzo fondi per quote inutilizzate contributi vincolati di esercizi precedenti	0	0
AA0280	A.3.A	Utilizzo fondi per quote inutilizzate contributi di esercizi precedenti da Regione o Prov. Aut. per quota F.S. regionale vincolato	0	0
AA0290	A.3.B	Utilizzo fondi per quote inutilizzate contributi di esercizi precedenti da soggetti pubblici (extra fondo) vincolati	0	0
AA0300	A.3.C	Utilizzo fondi per quote inutilizzate contributi di esercizi precedenti per ricerca	0	0
AA0310	A.3.D	Utilizzo fondi per quote inutilizzate contributi vincolati di esercizi precedenti da privati	0	0
AA0320	A.4	Ricavi per prestazioni sanitarie e sociosanitarie a rilevanza sanitaria	13.966	11.810
AA0330	A.4.A	Ricavi per prestazioni sanitarie e sociosanitarie a rilevanza sanitaria erogate a soggetti pubblici	12.060	9.643
AA0340	A.4.A.1	Ricavi per prestaz. sanitarie e sociosanitarie a rilevanza sanitaria erogate ad Aziende sanitarie pubbliche della Regione	10.085	7.777
AA0350	A.4.A.1.1	Prestazioni di ricovero	4.322	4.752
AA0360	A.4.A.1.2	Prestazioni di specialistica ambulatoriale	4.151	1.507
AA0370	A.4.A.1.3	Prestazioni di psichiatria residenziale e semiresidenziale	0	165
AA0380	A.4.A.1.4	Prestazioni di File F	648	479
AA0390	A.4.A.1.5	Prestazioni servizi MMG, PLS, Contin. assistenziale	0	0
AA0400	A.4.A.1.6	Prestazioni servizi farmaceutica convenzionata	0	0
AA0410	A.4.A.1.7	Prestazioni termali	0	0
AA0420	A.4.A.1.8	Prestazioni trasporto ambulanze ed elisoccorso	0	0
AA0430	A.4.A.1.9	Altre prestazioni sanitarie e socio-sanitarie a rilevanza sanitaria	964	874
AA0440	A.4.A.2	Ricavi per prestaz. sanitarie e sociosanitarie a rilevanza sanitaria erogate ad altri soggetti pubblici	26	26
AA0450	A.4.A.3	Ricavi per prestaz. sanitarie e sociosanitarie a rilevanza sanitaria erogate a soggetti pubblici Extraregione	1.949	1.840
AA0460	A.4.A.3.1	Prestazioni di ricovero	982	981
AA0470	A.4.A.3.2	Prestazioni ambulatoriali	617	569
AA0480	A.4.A.3.3	Prestazioni di psichiatria non soggetta a compensazione (resid. e semiresid.)	0	0
AA0490	A.4.A.3.4	Prestazioni di File F	71	69
AA0500	A.4.A.3.5	Prestazioni servizi MMG, PLS, Contin. assistenziale Extraregione	52	46
AA0510	A.4.A.3.6	Prestazioni servizi farmaceutica convenzionata Extraregione	226	175
AA0520	A.4.A.3.7	Prestazioni termali Extraregione	0	0
AA0530	A.4.A.3.8	Prestazioni trasporto ambulanze ed elisoccorso Extraregione	0	0
AA0540	A.4.A.3.9	Altre prestazioni sanitarie e sociosanitarie a rilevanza sanitaria Extraregione	0	0
AA0550	A.4.A.3.10	Ricavi per cessione di emocomponenti e cellule staminali Extraregione	0	0
AA0560	A.4.A.3.11	Ricavi per differenziale tariffe TUC	0	0
AA0570	A.4.A.3.12	Altre prestazioni sanitarie e sociosanitarie a rilevanza sanitaria non soggette a compensazione Extraregione	1	0
AA0580	A.4.A.3.12.A	Prestazioni di assistenza riabilitativa non soggette a compensazione Extraregione	0	0
AA0590	A.4.A.3.12.B	Altre prestazioni sanitarie e socio-sanitarie a rilevanza sanitaria non soggette a compensazione Extraregione	1	0
AA0600	A.4.A.3.13	Altre prestazioni sanitarie a rilevanza sanitaria - Mobilita' attiva Internazionale	0	0
AA0610	A.4.B	Ricavi per prestazioni sanitarie e sociosanitarie a rilevanza sanitaria erogate da privati vresidenti Extraregione in compensazione (mobilita' attiva)	5	7
AA0620	A.4.B.1	Prestazioni di ricovero da priv. Extraregione in compensazione (mobilita' attiva)	0	0
AA0630	A.4.B.2	Prestazioni ambulatoriali da priv. Extraregione in compensazione (mobilita' attiva)	5	7
AA0640	A.4.B.3	Prestazioni di File F da priv. Extraregione in compensazione (mobilita' attiva)	0	0
AA0650	A.4.B.4	Altre prestazioni sanitarie e sociosanitarie a rilevanza sanitaria erogate da privati vresidenti Extraregione in compensazione (mobilita' attiva)	0	0
AA0660	A.4.C	Ricavi per prestazioni sanitarie e sociosanitarie a rilevanza sanitaria erogate a privati	911	1.072
AA0670	A.4.D	Ricavi per prestazioni sanitarie erogate in regime di intramoenia	990	1.088
AA0680	A.4.D.1	Ricavi per prestazioni sanitarie intramoenia - Area ospedaliera	0	0
AA0690	A.4.D.2	Ricavi per prestazioni sanitarie intramoenia - Area specialistica	831	855
AA0700	A.4.D.3	Ricavi per prestazioni sanitarie intramoenia - Area sanita' pubblica	55	71



AA0710	A.4.D.4	Ricavi per prestazioni sanitarie intramoenia - Consulenze (ex art. 55 c.1 lett. c), d) ed ex art. 57-58)	31	58
AA0720	A.4.D.5	Ricavi per prestazioni sanitarie intramoenia - Consulenze (ex art. 55 c.1 lett. c), d) ed ex art. 57-58) (Aziende sanitarie pubbliche della Regione)	63	91
AA0730	A.4.D.6	Ricavi per prestazioni sanitarie intramoenia - Altro	10	13
AA0740	A.4.D.7	Ricavi per prestazioni sanitarie intramoenia - Altro (Aziende sanitarie pubbliche della Regione)	0	0
AA0750	A.5	Concorsi, recuperi e rimborsi	1.543	2.161
AA0760	A.5.A	Rimborsi assicurativi	0	0
AA0770	A.5.B	Concorsi, recuperi e rimborsi da Regione	55	80
AA0780	A.5.B.1	Rimborso degli oneri stipendiali del personale dell'azienda in posizione di comando presso la Regione	38	50
AA0790	A.5.B.2	Altri concorsi, recuperi e rimborsi da parte della Regione	17	30
AA0800	A.5.C	Concorsi, recuperi e rimborsi da Aziende sanitarie pubbliche della Regione	25	59
AA0810	A.5.C.1	Rimborso degli oneri stipendiali del personale dipendente dell'azienda in posizione di comando presso Aziende sanitarie pubbliche della Regione	8	29
AA0820	A.5.C.2	Rimborsi per acquisto beni da parte di Aziende sanitarie pubbliche della Regione	0	0
AA0830	A.5.C.3	Altri concorsi, recuperi e rimborsi da parte di Aziende sanitarie pubbliche della Regione	17	30
AA0840	A.5.D	Concorsi, recuperi e rimborsi da altri soggetti pubblici	134	194
AA0850	A.5.D.1	Rimborso degli oneri stipendiali del personale dipendente dell'azienda in posizione di comando presso altri soggetti pubblici	62	70
AA0860	A.5.D.2	Rimborsi per acquisto beni da parte di altri soggetti pubblici	0	0
AA0870	A.5.D.3	Altri concorsi, recuperi e rimborsi da parte di altri soggetti pubblici	72	124
AA0880	A.5.E	Concorsi, recuperi e rimborsi da privati	1.329	1.828
AA0890	A.5.E.1	Rimborso da aziende farmaceutiche per Pay back	1.208	1.699
AA0900	A.5.E.1.1	Pay-back per il superamento del tetto della spesa farmaceutica territoriale	0	0
AA0910	A.5.E.1.2	Pay-back per superamento del tetto della spesa farmaceutica ospedaliera	0	0
AA0920	A.5.E.1.3	Ulteriore Pay-back	1.208	1.699
AA0930	A.5.E.2	Altri concorsi, recuperi e rimborsi da privati	121	129
AA0940	A.6	Compartecipazione alla spesa per prestazioni sanitarie (Ticket)	3.144	2.936
AA0950	A.6.A	ambulatoriale	3.143	2.935
AA0960	A.6.B	Compartecipazione alla spesa per prestazioni sanitarie - Ticket sul pronto soccorso	1	1
AA0970	A.6.C	Compartecipazione alla spesa per prestazioni sanitarie (Ticket) - Altro	0	0
AA0980	A.7	Quota contributi c/capitale imputata all'esercizio	6.539	6.308
AA0990	A.7.A	Quota imputata all'esercizio dei finanziamenti per investimenti dallo Stato	3.262	3.367
AA1000	A.7.B	Quota imputata all'esercizio dei finanziamenti per investimenti da Regione	418	426
AA1010	A.7.C	Quota imputata all'esercizio dei finanziamenti per beni di prima dotazione	0	0
AA1020	A.7.D	Quota imputata all'esercizio dei contributi in c/ esercizio FSR destinati ad investimenti	2.079	1.732
AA1030	A.7.E	Quota imputata all'esercizio degli altri contributi in c/ esercizio destinati ad investimenti	0	0
AA1040	A.7.F	Quota imputata all'esercizio di altre poste del patrimonio netto	780	783
AA1050	A.8	Incrementi delle immobilizzazioni per lavori interni	0	0
AA1060	A.9	Altri ricavi e proventi	166	157
AA1070	A.9.A	Ricavi per prestazioni non sanitarie	5	4
AA1080	A.9.B	Fitti attivi ed altri proventi da attività immobiliari	6	6
AA1090	A.9.C	Altri proventi diversi	155	147
AZ9999	A	Totale valore della produzione (A)	342.131	335.467
BA0010	B.1	Acquisti di beni	39.993	40.756
BA0020	B.1.A	Acquisti di beni sanitari	39.240	40.025
BA0030	B.1.A.1	Prodotti farmaceutici ed emoderivati	16.185	15.640
BA0040	B.1.A.1.1	Medicinali con AIC, ad eccezione di vaccini ed emoderivati di produzione regionale	16.125	15.566
BA0050	B.1.A.1.2	Medicinali senza AIC	60	74
BA0060	B.1.A.1.3	Emoderivati di produzione regionale	0	0
BA0070	B.1.A.2	Sangue ed emocomponenti	47	288
BA0080	B.1.A.2.1	da pubblico (Aziende sanitarie pubbliche della Regione) - Mobilità intraregionale	1	1
BA0090	B.1.A.2.2	da pubblico (Aziende sanitarie pubbliche extra Regione) -	0	245
BA0100	B.1.A.2.3	da altri soggetti	46	42
BA0210	B.1.A.3	Dispositivi medici	13.210	14.777
BA0220	B.1.A.3.1	Dispositivi medici	8.085	9.130
BA0230	B.1.A.3.2	Dispositivi medici impiantabili attivi	1.454	1.966
BA0240	B.1.A.3.3	Dispositivi medico diagnostici in vitro (IVD)	3.671	3.681
BA0250	B.1.A.4	Prodotti dietetici	284	313
BA0260	B.1.A.5	Materiali per la profilassi (vaccini)	1.328	1.322
BA0270	B.1.A.6	Prodotti chimici	0	0
BA0280	B.1.A.7	Materiali e prodotti per uso veterinario	13	16
BA0290	B.1.A.8	Altri beni e prodotti sanitari	813	727
BA0300	B.1.A.9	Beni e prodotti sanitari da Aziende sanitarie pubbliche della Regione	7.360	6.942
BA0310	B.1.B	Acquisti di beni non sanitari	753	731
BA0320	B.1.B.1	Prodotti alimentari	5	4
BA0330	B.1.B.2	Materiali di guardaroba, di pulizia e di convivenza in genere	86	37
BA0340	B.1.B.3	Combustibili, carburanti e lubrificanti	150	142
BA0350	B.1.B.4	Supporti informatici e cancelleria	332	351
BA0360	B.1.B.5	Materiale per la manutenzione	0	0
BA0370	B.1.B.6	Altri beni e prodotti non sanitari	180	197
BA0380	B.1.B.7	Beni e prodotti non sanitari da Aziende sanitarie pubbliche della Regione	0	0
BA0390	B.2	Acquisti di servizi	188.976	183.940
BA0400	B.2.A	Acquisti servizi sanitari	167.262	162.626
BA0410	B.2.A.1	Acquisti servizi sanitari per medicina di base	20.798	20.432
BA0420	B.2.A.1.1	- da convenzione	20.727	20.370
BA0430	B.2.A.1.1.A	Costi per assistenza MMG	14.271	14.181
BA0440	B.2.A.1.1.B	Costi per assistenza PLS	2.414	2.365
BA0450	B.2.A.1.1.C	Costi per assistenza Continuità assistenziale	3.757	3.543
BA0460	B.2.A.1.1.D	Altro (medicina dei servizi, psicologi, medici 118, ecc)	285	281
BA0470	B.2.A.1.2	- da pubblico (Aziende sanitarie pubbliche della Regione) - Mobilità intraregionale	0	0
BA0480	B.2.A.1.3	- da pubblico (Aziende sanitarie pubbliche Extraregione) - Mobilità extraregionale	71	62

BA0490	B.2.A.2	Acquisti servizi sanitari per farmaceutica	25.095	26.408
BA0500	B.2.A.2.1	- da convenzione	24.847	26.201
BA0510	B.2.A.2.2	- da pubblico (Aziende sanitarie pubbliche della Regione) - Mobilità intraregionale	0	0
BA0520	B.2.A.2.3	- da pubblico (Extraregione)	248	207
BA0530	B.2.A.3	Acquisti servizi sanitari per assistenza specialistica ambulatoriale	17.789	14.258
BA0540	B.2.A.3.1	- da pubblico (Aziende sanitarie pubbliche della Regione)	7.824	5.089
BA0550	B.2.A.3.2	- da pubblico (altri soggetti pubbl. della Regione)	0	0
BA0560	B.2.A.3.3	- da pubblico (Extraregione)	5.723	4.785
BA0570	B.2.A.3.4	- da privato - Medici SUMAI	2.998	3.172
BA0580	B.2.A.3.5	- da privato	1.233	1.205
BA0590	B.2.A.3.5.A	Servizi sanitari per assistenza specialistica da IRCCS privati e Policlinici privati	0	0
BA0600	B.2.A.3.5.B	Servizi sanitari per assistenza specialistica da Ospedali Classificati privati	0	0
BA0610	B.2.A.3.5.C	Servizi sanitari per assistenza specialistica da Case di Cura private	0	0
BA0620	B.2.A.3.5.D	Servizi sanitari per assistenza specialistica da altri privati	1.233	1.205
BA0630	B.2.A.3.6	- da privato per cittadini non residenti - Extraregione (mobilità attiva in compensazione)	11	7
BA0640	B.2.A.4	Acquisti servizi sanitari per assistenza riabilitativa	6.169	4.755
BA0650	B.2.A.4.1	- da pubblico (Aziende sanitarie pubbliche della Regione)	598	614
BA0660	B.2.A.4.2	- da pubblico (altri soggetti pubbl. della Regione)	0	0
BA0670	B.2.A.4.3	- da pubblico (Extraregione) non soggetti a compensazione	0	18
BA0680	B.2.A.4.4	- da privato (intraregionale)	5.139	3.760
BA0690	B.2.A.4.5	- da privato (extraregionale)	432	363
BA0700	B.2.A.5	Acquisti servizi sanitari per assistenza integrativa	4.668	4.441
BA0710	B.2.A.5.1	- da pubblico (Aziende sanitarie pubbliche della Regione)	0	0
BA0720	B.2.A.5.2	- da pubblico (altri soggetti pubbl. della Regione)	0	0
BA0730	B.2.A.5.3	- da pubblico (Extraregione)	0	0
BA0740	B.2.A.5.4	- da privato	4.668	4.441
BA0750	B.2.A.6	Acquisti servizi sanitari per assistenza protesica	4.035	3.985
BA0760	B.2.A.6.1	- da pubblico (Aziende sanitarie pubbliche della Regione)	0	0
BA0770	B.2.A.6.2	- da pubblico (altri soggetti pubbl. della Regione)	0	0
BA0780	B.2.A.6.3	- da pubblico (Extraregione)	0	0
BA0790	B.2.A.6.4	- da privato	4.035	3.985
BA0800	B.2.A.7	Acquisti servizi sanitari per assistenza ospedaliera	51.321	52.215
BA0810	B.2.A.7.1	- da pubblico (Aziende sanitarie pubbliche della Regione)	24.655	26.013
BA0820	B.2.A.7.2	- da pubblico (altri soggetti pubbl. della Regione)	0	0
BA0830	B.2.A.7.3	- da pubblico (Extraregione)	26.666	26.202
BA0840	B.2.A.7.4	- da privato	0	0
BA0850	B.2.A.7.4.A	Servizi sanitari per assistenza ospedaliera da IRCCS privati e Policlinici privati	0	0
BA0860	B.2.A.7.4.B	Servizi sanitari per assistenza ospedaliera da Ospedali Classificati privati	0	0
BA0870	B.2.A.7.4.C	Servizi sanitari per assistenza ospedaliera da Case di Cura private	0	0
BA0880	B.2.A.7.4.D	Servizi sanitari per assistenza ospedaliera da altri privati	0	0
BA0890	B.2.A.7.5	- da privato per cittadini non residenti - Extraregione (mobilità attiva in compensazione)	0	0
BA0900	B.2.A.8	Acquisto prestazioni di psichiatria residenziale e semiresidenziale	2.371	2.617
BA0910	B.2.A.8.1	- da pubblico (Aziende sanitarie pubbliche della Regione)	842	856
BA0920	B.2.A.8.2	- da pubblico (altri soggetti pubbl. della Regione)	0	0
BA0930	B.2.A.8.3	- da pubblico (Extraregione) - non soggette a compensazione	12	0
BA0940	B.2.A.8.4	- da privato (intraregionale)	879	930
BA0950	B.2.A.8.5	- da privato (extraregionale)	638	831
BA0960	B.2.A.9	Acquisto prestazioni di distribuzione farmaci File F	10.548	10.262
BA0970	B.2.A.9.1	- da pubblico (Aziende sanitarie pubbliche della Regione) - Mobilità intraregionale	6.553	6.730
BA0980	B.2.A.9.2	- da pubblico (altri soggetti pubbl. della Regione)	0	0
BA0990	B.2.A.9.3	- da pubblico (Extraregione)	2.088	1.915
BA1000	B.2.A.9.4	- da privato (intraregionale)	1.907	1.617
BA1010	B.2.A.9.5	- da privato (extraregionale)	0	0
BA1020	B.2.A.9.6	- da privato per cittadini non residenti - Extraregione (mobilità attiva in compensazione)	0	0
BA1030	B.2.A.10	Acquisto prestazioni terminali in convenzione	84	80
BA1040	B.2.A.10.1	- da pubblico (Aziende sanitarie pubbliche della Regione) - Mobilità intraregionale	23	21
BA1050	B.2.A.10.2	- da pubblico (altri soggetti pubbl. della Regione)	0	0
BA1060	B.2.A.10.3	- da pubblico (Extraregione)	61	59
BA1070	B.2.A.10.4	- da privato	0	0
BA1080	B.2.A.10.5	- da privato per cittadini non residenti - Extraregione (mobilità attiva in compensazione)	0	0
BA1090	B.2.A.11	Acquisto prestazioni di trasporto sanitario	1.638	1.308
BA1100	B.2.A.11.1	- da pubblico (Aziende sanitarie pubbliche della Regione) - Mobilità intraregionale	69	198
BA1110	B.2.A.11.2	- da pubblico (altri soggetti pubbl. della Regione)	0	0
BA1120	B.2.A.11.3	- da pubblico (Extraregione)	473	165
BA1130	B.2.A.11.4	- da privato	1.096	945
BA1140	B.2.A.12	Acquisto prestazioni Socio-Sanitarie a rilevanza sanitaria	7.489	7.308
BA1150	B.2.A.12.1	- da pubblico (Aziende sanitarie pubbliche della Regione) - Mobilità intraregionale	701	732
BA1160	B.2.A.12.2	- da pubblico (altri soggetti pubblici della Regione)	39	25
BA1170	B.2.A.12.3	- da pubblico (Extraregione) non soggette a compensazione	32	0
BA1180	B.2.A.12.4	- da privato (intraregionale)	5.734	5.672
BA1190	B.2.A.12.5	- da privato (extraregionale)	983	879
BA1200	B.2.A.13	Compartecipazione al personale per att. libero-prof. (intramoenia)	856	956
BA1210	B.2.A.13.1	Compartecipazione al personale per att. libero professionale intramoenia - Area ospedaliera	0	0
BA1220	B.2.A.13.2	Compartecipazione al personale per att. libero professionale intramoenia - Area specialistica	700	720
BA1230	B.2.A.13.3	Compartecipazione al personale per att. libero professionale intramoenia - Area sanità pubblica	90	115
BA1240	B.2.A.13.4	Compartecipazione al personale per att. libero professionale intramoenia - Consulenze (ex art. 55 c. 1 lett. c), d) ed ex Art. 57-58)	60	114
BA1250	B.2.A.13.5	Compartecipazione al personale per att. libero professionale intramoenia - Consulenze (ex art. 55 c. 1 lett. c), d) ed ex Art. 57-58) (Aziende sanitarie pubbliche della Regione)	2	0
BA1260	B.2.A.13.6	Compartecipazione al personale per att. libero professionale intramoenia - Altro	4	7
BA1270	B.2.A.13.7	Compartecipazione al personale per att. libero professionale intramoenia - Altro (Aziende sanitarie pubbliche della Regione)	0	0

BA1280	B.2.A.14	Rimborsi, assegni e contributi sanitari	1.468	1.397
BA1290	B.2.A.14.1	Contributi ad associazioni di volontariato	0	0
BA1300	B.2.A.14.2	Rimborsi per cure all'estero	16	11
BA1310	B.2.A.14.3	Contributi a societa' partecipate e/o enti dipendenti della Regione	0	0
BA1320	B.2.A.14.4	Contributo Legge 210/92	430	515
BA1330	B.2.A.14.5	Altri rimborsi, assegni e contributi	878	712
BA1340	B.2.A.14.6	Rimborsi, assegni e contributi v/Aziende sanitarie pubbliche della Regione	144	159
BA1350	B.2.A.15	Consulenze, Collaborazioni, Interinale e altre prestazioni di lavoro sanitarie e sociosanitarie	11.715	11.054
BA1360	B.2.A.15.1	Consulenze sanitarie e sociosan. da Aziende sanitarie pubbliche della Regione	270	295
BA1370	B.2.A.15.2	Consulenze sanitarie e sociosanit. da terzi - Altri soggetti pubblici	5	48
BA1380	B.2.A.15.3	Consulenze, Collaborazioni, Interinale e altre prestazioni di lavoro sanitarie e socios. da privato	11.188	10.572
BA1390	B.2.A.15.3.A	Consulenze sanitarie da privato - articolo 55, comma 2, CCNL 8 giugno 2000	916	1.269
BA1400	B.2.A.15.3.B	Altre consulenze sanitarie e sociosanitarie da privato	1.040	862
BA1410	B.2.A.15.3.C	Collaborazioni coordinate e continuative sanitarie e socios. da privato	779	1.086
BA1420	B.2.A.15.3.D	Indennita' a personale universitario - area sanitaria	0	12
BA1430	B.2.A.15.3.E	Lavoro interinale - area sanitaria	7.898	6.883
BA1440	B.2.A.15.3.F	Altre collaborazioni e prestazioni di lavoro - area sanitaria	555	460
BA1450	B.2.A.15.4	Rimborso oneri stipendiali del personale sanitario in comando	252	139
BA1460	B.2.A.15.4.A	Rimborso oneri stipendiali personale sanitario in comando da Aziende sanitarie pubbliche della Regione	13	0
BA1470	B.2.A.15.4.B	Rimborso oneri stipendiali personale sanitario in comando da Regioni, soggetti pubblici e da Universita'	0	0
BA1480	B.2.A.15.4.C	Rimborso oneri stipendiali personale sanitario in comando da aziende di altre Regioni (Extraregione)	239	139
BA1490	B.2.A.16	Altri servizi sanitari e sociosanitari a rilevanza sanitaria	1.218	1.150
BA1500	B.2.A.16.1	Altri servizi sanitari e sociosanitari a rilevanza sanitaria da pubblico - Aziende sanitarie pubbliche della Regione	221	253
BA1510	B.2.A.16.2	Altri servizi sanitari e sociosanitari a rilevanza sanitaria da pubblico - Altri soggetti pubblici della Regione	0	0
BA1520	B.2.A.16.3	Altri servizi sanitari e sociosanitari a rilevanza sanitaria da pubblico (Extraregione)	0	60
BA1530	B.2.A.16.4	Altri servizi sanitari da privato	997	837
BA1540	B.2.A.16.5	Costi per servizi sanitari - Mobilita' internazionale passiva	0	0
BA1550	B.2.A.17	Costi per differenziale tariffe TUC	0	0
BA1560	B.2.B	Acquisti di servizi non sanitari	21.714	21.314
BA1570	B.2.B.1	Servizi non sanitari	18.649	18.556
BA1580	B.2.B.1.1	Lavanderia	1.214	1.204
BA1590	B.2.B.1.2	Pulizia	2.756	2.863
BA1600	B.2.B.1.3	Mensa	1.691	1.659
BA1610	B.2.B.1.4	Riscaldamento	2.181	2.151
BA1620	B.2.B.1.5	Servizi di assistenza informatica	2.722	2.516
BA1630	B.2.B.1.6	Servizi trasporti (non sanitari)	0	0
BA1640	B.2.B.1.7	Smaltimento rifiuti	1.371	1.385
BA1650	B.2.B.1.8	Utenze telefoniche	177	209
BA1660	B.2.B.1.9	Utenze elettricit�	1.499	1.428
BA1670	B.2.B.1.10	Altre utenze	336	410
BA1680	B.2.B.1.11	Premi di assicurazione	248	507
BA1690	B.2.B.1.11.A	Premi di assicurazione - R.C. Professionale	0	0
BA1700	B.2.B.1.11.B	Premi di assicurazione - Altri premi assicurativi	248	507
BA1710	B.2.B.1.12	Altri servizi non sanitari	4.454	4.224
BA1720	B.2.B.1.12.A	Altri servizi non sanitari da pubblico (Aziende sanitarie pubbliche della Regione)	0	0
BA1730	B.2.B.1.12.B	Altri servizi non sanitari da altri soggetti pubblici	61	73
BA1740	B.2.B.1.12.C	Altri servizi non sanitari da privato	4.393	4.151
BA1750	B.2.B.2	Consulenze, Collaborazioni, Interinale e altre prestazioni di lavoro non sanitarie	2.912	2.579
BA1760	B.2.B.2.1	Consulenze non sanitarie da Aziende sanitarie pubbliche della Regione	109	81
BA1770	B.2.B.2.2	Consulenze non sanitarie da Terzi - Altri soggetti pubblici	0	12
BA1780	B.2.B.2.3	Consulenze, Collaborazioni, Interinale e altre prestazioni di lavoro non sanitarie da privato	2.761	2.447
BA1790	B.2.B.2.3.A	Consulenze non sanitarie da privato	261	214
BA1800	B.2.B.2.3.B	Collaborazioni coordinate e continuative non sanitarie da privato	140	138
BA1810	B.2.B.2.3.C	Indennita' a personale universitario - area non sanitaria	0	0
BA1820	B.2.B.2.3.D	Lavoro interinale - area non sanitaria	2.350	2.013
BA1830	B.2.B.2.3.E	Altre collaborazioni e prestazioni di lavoro - area non sanitaria	10	82
BA1840	B.2.B.2.4	Rimborso oneri stipendiali del personale non sanitario in comando	42	39
BA1850	B.2.B.2.4.A	Rimborso oneri stipendiali personale non sanitario in comando da Aziende sanitarie pubbliche della Regione	0	0
BA1860	B.2.B.2.4.B	Rimborso oneri stipendiali personale non sanitario in comando da Regione, soggetti pubblici e da Universita'	0	0
BA1870	B.2.B.2.4.C	Rimborso oneri stipendiali personale non sanitario in comando da aziende di altre Regioni (Extraregione)	42	39
BA1880	B.2.B.3	Formazione (esternalizzata e non)	153	179
BA1890	B.2.B.3.1	Formazione (esternalizzata e non) da pubblico	8	8
BA1900	B.2.B.3.2	Formazione (esternalizzata e non) da privato	145	171
BA1910	B.3	Manutenzione e riparazione (ordinaria esternalizzata)	6.995	5.824
BA1920	B.3.A	Manutenzione e riparazione ai fabbricati e loro pertinenze	1.889	1.426
BA1930	B.3.B	Manutenzione e riparazione agli impianti e macchinari	2.414	1.952
BA1940	B.3.C	Manutenzione e riparazione alle attrezzature sanitarie e scientifiche	2.647	2.385
BA1950	B.3.D	Manutenzione e riparazione ai mobili e arredi	0	3
BA1960	B.3.E	Manutenzione e riparazione agli automezzi	22	52
BA1970	B.3.F	Altre manutenzioni e riparazioni	23	6
BA1980	B.3.G	Manutenzioni e riparazioni da Aziende sanitarie pubbliche della Regione	0	0
BA1990	B.4	Godimento di beni di terzi	1.875	1.793
BA2000	B.4.A	Fitti passivi	84	103
BA2010	B.4.B	Canoni di noleggio	1.791	1.690
BA2020	B.4.B.1	Canoni di noleggio - area sanitaria	1.336	1.254
BA2030	B.4.B.2	Canoni di noleggio - area non sanitaria	455	436
BA2040	B.4.C	Canoni di leasing	0	0
BA2050	B.4.C.1	Canoni di leasing - area sanitaria	0	0
BA2060	B.4.C.2	Canoni di leasing - area non sanitaria	0	0
BA2070	B.4.D	Locazioni e noleggi da Aziende sanitarie pubbliche della Regione	0	0

BA2080		Totale Costo del personale	78.749	78.594
BA2090	B.5	Personale del ruolo sanitario	66.805	66.773
BA2100	B.5.A	Costo del personale dirigente ruolo sanitario	32.389	32.422
BA2110	B.5.A.1	Costo del personale dirigente medico	30.077	30.096
BA2120	B.5.A.1.1	Costo del personale dirigente medico - tempo indeterminato	27.083	25.976
BA2130	B.5.A.1.2	Costo del personale dirigente medico - tempo determinato	2.994	4.120
BA2140	B.5.A.1.3	Costo del personale dirigente medico - altro	0	0
BA2150	B.5.A.2	Costo del personale dirigente non medico	2.312	2.326
BA2160	B.5.A.2.1	Costo del personale dirigente non medico - tempo indeterminato	1.988	2.041
BA2170	B.5.A.2.2	Costo del personale dirigente non medico - tempo determinato	324	285
BA2180	B.5.A.2.3	Costo del personale dirigente non medico - altro	0	0
BA2190	B.5.B	Costo del personale comparto ruolo sanitario	34.416	34.351
BA2200	B.5.B.1	Costo del personale comparto ruolo sanitario - tempo indeterminato	31.260	31.213
BA2210	B.5.B.2	Costo del personale comparto ruolo sanitario - tempo determinato	3.156	3.138
BA2220	B.5.B.3	Costo del personale comparto ruolo sanitario - altro	0	0
BA2230	B.6	Personale del ruolo professionale	293	297
BA2240	B.6.A	Costo del personale dirigente ruolo professionale	293	297
BA2250	B.6.A.1	Costo del personale dirigente ruolo professionale - tempo indeterminato	252	234
BA2260	B.6.A.2	Costo del personale dirigente ruolo professionale - tempo determinato	41	63
BA2270	B.6.A.3	Costo del personale dirigente ruolo professionale - altro	0	0
BA2280	B.6.B	Costo del personale comparto ruolo professionale	0	0
BA2290	B.6.B.1	Costo del personale comparto ruolo professionale - tempo indeterminato	0	0
BA2300	B.6.B.2	Costo del personale comparto ruolo professionale - tempo determinato	0	0
BA2310	B.6.B.3	Costo del personale comparto ruolo professionale - altro	0	0
BA2320	B.7	Personale del ruolo tecnico	5.997	5.939
BA2330	B.7.A	Costo del personale dirigente ruolo tecnico	182	170
BA2340	B.7.A.1	Costo del personale dirigente ruolo tecnico - tempo indeterminato	182	170
BA2350	B.7.A.2	Costo del personale dirigente ruolo tecnico - tempo determinato	0	0
BA2360	B.7.A.3	Costo del personale dirigente ruolo tecnico - altro	0	0
BA2370	B.7.B	Costo del personale comparto ruolo tecnico	5.815	5.769
BA2380	B.7.B.1	Costo del personale comparto ruolo tecnico - tempo indeterminato	5.777	5.715
BA2390	B.7.B.2	Costo del personale comparto ruolo tecnico - tempo determinato	38	54
BA2400	B.7.B.3	Costo del personale comparto ruolo tecnico - altro	0	0
BA2410	B.8	Personale del ruolo amministrativo	5.654	5.585
BA2420	B.8.A	Costo del personale dirigente ruolo amministrativo	588	721
BA2430	B.8.A.1	Costo del personale dirigente ruolo amministrativo - tempo indeterminato	515	644
BA2440	B.8.A.2	Costo del personale dirigente ruolo amministrativo - tempo determinato	73	77
BA2450	B.8.A.3	Costo del personale dirigente ruolo amministrativo - altro	0	0
BA2460	B.8.B	Costo del personale comparto ruolo amministrativo	5.066	4.864
BA2470	B.8.B.1	Costo del personale comparto ruolo amministrativo - tempo indeterminato	5.066	4.864
BA2480	B.8.B.2	Costo del personale comparto ruolo amministrativo - tempo determinato	0	0
BA2490	B.8.B.3	Costo del personale comparto ruolo amministrativo - altro	0	0
BA2500	B.9	Oneri diversi di gestione	1.394	1.427
BA2510	B.9.A	Imposte e tasse (escluso IRAP e IRES)	260	319
BA2520	B.9.B	Perdite su crediti	0	8
BA2530	B.9.C	Altri oneri diversi di gestione	1.134	1.100
BA2540	B.9.C.1	Indennita', rimborso spese e oneri sociali per gli Organi Direttivi e Collegio Sindacale	522	545
BA2550	B.9.C.2	Altri oneri diversi di gestione	612	555
BA2560		Totale Ammortamenti	6.805	6.939
BA2570	B.10	Ammortamenti delle immobilizzazioni immateriali	601	360
BA2580	B.11	Ammortamenti delle immobilizzazioni materiali	6.204	6.579
BA2590	B.12	Ammortamento dei fabbricati	3.432	3.405
BA2600	B.12.A	Ammortamenti fabbricati non strumentali (disponibili)	1	1
BA2610	B.12.B	Ammortamenti fabbricati strumentali (indisponibili)	3.431	3.404
BA2620	B.13	Ammortamenti delle altre immobilizzazioni materiali	2.772	3.174
BA2630	B.14	Svalutazione delle immobilizzazioni e dei crediti	0	0
BA2640	B.14.A	Svalutazione delle immobilizzazioni immateriali e materiali	0	0
BA2650	B.14.B	Svalutazione dei crediti	0	0
BA2660	B.15	Variazione delle rimanenze	573	-525
BA2670	B.15.A	Variazione rimanenze sanitarie	576	-495
BA2680	B.15.B	Variazione rimanenze non sanitarie	-3	-30
BA2690	B.16	Accantonamenti dell'esercizio	11.487	12.106
BA2700	B.16.A	Accantonamenti per rischi	7.678	9.466
BA2710	B.16.A.1	Accantonamenti per cause civili ed oneri processuali	2.553	3.483
BA2720	B.16.A.2	Accantonamenti per contenzioso personale dipendente	625	1.483
BA2730	B.16.A.3	Accantonamenti per rischi connessi all'acquisto di prestazioni sanitarie da privato	0	0
BA2740	B.16.A.4	Accantonamenti per copertura diretta dei rischi (autoassicurazione)	4.500	4.500
BA2750	B.16.A.5	Altri accantonamenti per rischi	0	0
BA2760	B.16.B	Accantonamenti per premio di operosità (SUMAI)	200	175
BA2770	B.16.C	Accantonamenti per quote inutilizzate di contributi vincolati	243	0
BA2780	B.16.C.1	Accantonamenti per quote inutilizzate contributi da Regione e Prov. Aut. per quota F.S. vincolato	144	0
BA2790	B.16.C.2	Accantonamenti per quote inutilizzate contributi da soggetti pubblici (extra fondo) vincolati	99	0
BA2800	B.16.C.3	Accantonamenti per quote inutilizzate contributi da soggetti pubblici per ricerca	0	0
BA2810	B.16.C.4	Accantonamenti per quote inutilizzate contributi vincolati da privati	0	0
BA2820	B.16.D	Altri accantonamenti	3.366	2.465
BA2830	B.16.D.1	Accantonamenti per interessi di mora	738	800
BA2840	B.16.D.2	Acc. Rinnovi convenzioni MMG/PLS/MCA	837	360
BA2850	B.16.D.3	Acc. Rinnovi convenzioni Medici Sumai	125	54
BA2860	B.16.D.4	Acc. Rinnovi contratt.: dirigenza medica	1.134	355
BA2870	B.16.D.5	Acc. Rinnovi contratt.: dirigenza non medica	141	44
BA2880	B.16.D.6	Acc. Rinnovi contratt.: comparto	0	481
BA2890	B.16.D.7	Altri accantonamenti	391	371
BZ9999	B	Totale costi della produzione (B)	336.847	330.854
CA0010	C.1	Interessi attivi	0	0
CA0020	C.1.A	Interessi attivi su c/tesoreria unica	0	0
CA0030	C.1.B	Interessi attivi su c/c postali e bancari	0	0
CA0040	C.1.C	Altri interessi attivi	0	0

CA0050	C.2	Altri proventi	0	0
CA0060	C.2.A	Proventi da partecipazioni	0	0
CA0070	C.2.B	Proventi finanziari da crediti iscritti nelle immobilizzazioni	0	0
CA0080	C.2.C	Proventi finanziari da titoli iscritti nelle immobilizzazioni	0	0
CA0090	C.2.D	Altri proventi finanziari diversi dai precedenti	0	0
CA0100	C.2.E	Utili su cambi	0	0
CA0110	C.3	Interessi passivi	1.266	1.710
CA0120	C.3.A	Interessi passivi su anticipazioni di cassa	0	19
CA0130	C.3.B	Interessi passivi su mutui	0	0
CA0140	C.3.C	Altri interessi passivi	1.266	1.691
CA0150	C.4	Altri oneri	0	0
CA0160	C.4.A	Altri oneri finanziari	0	0
CA0170	C.4.B	Perdite su cambi	0	0
CZ9999	C	Totale proventi e oneri finanziari (C)	-1.266	-1.710
DA0010	D.1	Rivalutazioni	0	0
DA0020	D.2	Svalutazioni	0	0
DZ9999	D	Totale rettifiche di valore di attivita' finanziarie (D)	0	0
EA0010	E.1	Proventi straordinari	3.108	3.917
EA0020	E.1.A	Plusvalenze	0	0
EA0030	E.1.B	Altri proventi straordinari	3.108	3.917
EA0040	E.1.B.1	Proventi da donazioni e liberalita' diverse	0	23
EA0050	E.1.B.2	Sopravvenienze attive	1.803	1.234
EA0060	E.1.B.2.1	Sopravvenienze attive v/Aziende sanitarie pubbliche della Regione	0	7
EA0070	E.1.B.2.2	Sopravvenienze attive v/terzi	1.803	1.227
EA0080	E.1.B.2.2.A	Sopravvenienze attive v/terzi relative alla mobilita' extraregionale	0	0
EA0090	E.1.B.2.2.B	Sopravvenienze attive v/terzi relative al personale	34	0
EA0100	E.1.B.2.2.C	Sopravvenienze attive v/terzi relative alle convenzioni con medici di base	0	0
EA0110	E.1.B.2.2.D	Sopravvenienze attive v/terzi relative alle convenzioni per la specialistica	0	0
EA0120	E.1.B.2.2.E	Sopravvenienze attive v/terzi relative all'acquisto prestaz. sanitarie da operatori accreditati	2	0
EA0130	E.1.B.2.2.F	Sopravvenienze attive v/terzi relative all'acquisto di beni e servizi	11	20
EA0140	E.1.B.2.2.G	Altre sopravvenienze attive v/terzi	1.756	1.207
EA0150	E.1.B.3	Insussistenze attive	1.305	1.998
EA0160	E.1.B.3.1	Insussistenze attive v/Aziende sanitarie pubbliche della Regione	201	463
EA0170	E.1.B.3.2	Insussistenze attive v/terzi	1.104	1.535
EA0180	E.1.B.3.2.A	Insussistenze attive v/terzi relative alla mobilita' extraregionale	0	0
EA0190	E.1.B.3.2.B	Insussistenze attive v/terzi relative al personale	0	0
EA0200	E.1.B.3.2.C	Insussistenze attive v/terzi relative alle convenzioni con medici di base	0	0
EA0210	E.1.B.3.2.D	Insussistenze attive v/terzi relative alle convenzioni per la specialistica	0	0
EA0220	E.1.B.3.2.E	Insussistenze attive v/terzi relative all'acquisto prestaz. sanitarie da operatori accreditati	0	0
EA0230	E.1.B.3.2.F	Insussistenze attive v/terzi relative all'acquisto di beni e servizi	9	471
EA0240	E.1.B.3.2.G	Altre insussistenze attive v/terzi	1.095	1.064
EA0250	E.1.B.4	Altri proventi straordinari	0	662
EA0260	E.2	Oneri straordinari	1.367	1.004
EA0270	E.2.A	Minusvalenze	30	10
EA0280	E.2.B	Altri oneri straordinari	1.337	994
EA0290	E.2.B.1	Oneri tributari da esercizi precedenti	0	0
EA0300	E.2.B.2	Oneri da cause civili ed oneri processuali	0	0
EA0310	E.2.B.3	Sopravvenienze passive	685	989
EA0320	E.2.B.3.1	Sopravvenienze passive v/Aziende sanitarie pubbliche della Regione	7	62
EA0330	E.2.B.3.1.A	Sopravvenienze passive v/Aziende sanitarie pubbliche relative alla mobilita' intraregionale	7	0
EA0340	E.2.B.3.1.B	Altre sopravvenienze passive v/Aziende sanitarie pubbliche della Regione	0	62
EA0350	E.2.B.3.2	Sopravvenienze passive v/terzi	678	927
EA0360	E.2.B.3.2.A	Sopravvenienze passive v/terzi relative alla mobilita' extraregionale	0	0
EA0370	E.2.B.3.2.B	Sopravvenienze passive v/terzi relative al personale	142	17
EA0380	E.2.B.3.2.B.1	Soprav. passive v/terzi relative al personale - dirigenza medica	47	0
EA0390	E.2.B.3.2.B.2	Soprav. passive v/terzi relative al personale - dirigenza non medica	0	0
EA0400	E.2.B.3.2.B.3	Soprav. passive v/terzi relative al personale - comparto	95	17
EA0410	E.2.B.3.2.C	Sopravvenienze passive v/terzi relative alle convenzioni con medici di base	0	0
EA0420	E.2.B.3.2.D	Sopravvenienze passive v/terzi relative alle convenzioni per la specialistica	0	0
EA0430	E.2.B.3.2.E	Sopravvenienze passive v/terzi relative all'acquisto prestaz. sanitarie da operatori accreditati	0	15
EA0440	E.2.B.3.2.F	Sopravvenienze passive v/terzi relative all'acquisto di beni e servizi	275	777
EA0450	E.2.B.3.2.G	Altre sopravvenienze passive v/terzi	261	118
EA0460	E.2.B.4	Insussistenze passive	7	5
EA0470	E.2.B.4.1	Insussistenze passive v/Aziende sanitarie pubbliche della Regione	0	0
EA0480	E.2.B.4.2	Insussistenze passive v/terzi	7	5
EA0490	E.2.B.4.2.A	Insussistenze passive v/terzi relative alla mobilita' extraregionale	0	0
EA0500	E.2.B.4.2.B	Insussistenze passive v/terzi relative al personale	0	0
EA0510	E.2.B.4.2.C	Insussistenze passive v/terzi relative alle convenzioni con medici di base	0	0
EA0520	E.2.B.4.2.D	Insussistenze passive v/terzi relative alle convenzioni per la specialistica	0	0
EA0530	E.2.B.4.2.E	Insussistenze passive v/terzi relative all'acquisto prestaz. sanitarie da operatori accreditati	0	0
EA0540	E.2.B.4.2.F	Insussistenze passive v/terzi relative all'acquisto di beni e servizi	3	5
EA0550	E.2.B.4.2.G	Altre insussistenze passive v/terzi	4	0
EA0560	E.2.B.5	Altri oneri straordinari	645	0
EZ9999	E	Totale proventi e oneri straordinari (E)	1.741	2.913
XA0000	X	Risultato prima delle imposte (A - B +/- C +/- D +/- E)	5.759	5.816
YA0010	Y.1	IRAP	5.704	5.815
YA0020	Y.1.A	IRAP relativa a personale dipendente	4.439	4.520
YA0030	Y.1.B	IRAP relativa a collaboratori e personale assimilato a lavoro dipendente	1.096	1.088
YA0040	Y.1.C	IRAP relativa ad attivita' di libera professione (intramoenia)	169	207
YA0050	Y.1.D	IRAP relativa ad attivita' commerciale	0	0
YA0060	Y.2	IRES	57	0
YA0070	Y.2.A	IRES su attivita' istituzionale	57	0
YA0080	Y.2.B	IRES su attivita' commerciale	0	0
YA0090	Y.3	Accantonamento a F.do Imposte (Accertamenti, condoni, ecc.)	0	0
YZ9999	Y	Totale imposte e tasse	5.761	5.815
ZZ9999	Z	RISULTATO DI ESERCIZIO	-2	1

## Stato Patrimoniale - CONSUNTIVO - Azienda: 120110

Data Competenza: 31-12-2018

CODICE MN	CODICE	VOCE	2018	2017
<b>ATTIVO</b>				
AAZ999	A	<b>IMMOBILIZZAZIONI</b>	<b>83.265</b>	<b>85.370</b>
AAA000	A.1	IMMOBILIZZAZIONI IMMATERIALI	959	951
AAA010	A.1.1	Costi di impianto e di ampliamento	0	0
AAA020	A.1.1.a	Costi di impianto e di ampliamento	0	0
AAA030	A.1.1.b	F.do Amm.to costi di impianto e di ampliamento	0	0
AAA040	A.1.2	Costi di ricerca e sviluppo	0	0
AAA050	A.1.2.a	Costi di ricerca e sviluppo	0	0
AAA060	A.1.2.b	F.do Amm.to costi di ricerca e sviluppo	0	0
AAA070	A.1.3	Diritti di brevetto e diritti di utilizzazione delle opere d'ingegno	10	19
AAA080	A.1.3.a	Diritti di brevetto e diritti di utilizzazione delle opere d'ingegno - derivanti dall'attivita' di ricerca	0	0
AAA090	A.1.3.b	F.do Amm.to diritti di brevetto e diritti di utilizzazione delle opere d'ingegno - derivanti dall'attivita' di ricerca	0	0
AAA100	A.1.3.c	Diritti di brevetto e diritti di utilizzazione delle opere d'ingegno - altri	3.587	3.592
AAA110	A.1.3.d	F.do Amm.to diritti di brevetto e diritti di utilizzazione delle opere d'ingegno - altri	3.577	3.574
AAA120	A.1.4	Immobilitazioni immateriali in corso e acconti	0	0
AAA130	A.1.5	Altre immobilizzazioni immateriali	949	932
AAA140	A.1.5.a	Concessioni, licenze, marchi e diritti simili	718	127
AAA150	A.1.5.b	F.do Amm.to concessioni, licenze, marchi e diritti simili	350	100
AAA160	A.1.5.c	Migliorie su beni di terzi	1.878	1.878
AAA170	A.1.5.d	F.do Amm.to migliorie su beni di terzi	1.297	973
AAA180	A.1.5.e	Pubblicita'	0	0
AAA190	A.1.5.f	F.do Amm.to pubblicita'	0	0
AAA200	A.1.5.g	Altre immobilizzazioni immateriali	0	0
AAA210	A.1.5.h	F.do Amm.to altre immobilizzazioni immateriali	0	0
AAA220	A.1.6	Fondo Svalutazione immobilizzazioni immateriali	0	0
AAA230	A.1.6.a	F.do Svalut. Costi di impianto e di ampliamento	0	0
AAA240	A.1.6.b	F.do Svalut. Costi di ricerca e sviluppo	0	0
AAA250	A.1.6.c	F.do Svalut. Diritti di brevetto e diritti di utilizzazione delle opere d'ingegno	0	0
AAA260	A.1.6.d	F.do Svalut. Altre immobilizzazioni immateriali	0	0
AAA270	A.II	<b>IMMOBILIZZAZIONI MATERIALI</b>	<b>82.265</b>	<b>84.378</b>
AAA280	A.II.1	Terreni	0	0
AAA290	A.II.1.a	Terreni disponibili	0	0
AAA300	A.II.1.b	Terreni indisponibili	0	0
AAA310	A.II.2	Fabbricati	64.046	66.580
AAA320	A.II.2.a	Fabbricati non strumentali (disponibili)	26	27
AAA330	A.II.2.a.1	Fabbricati non strumentali (disponibili)	45	45
AAA340	A.II.2.a.2	F.do Amm.to Fabbricati non strumentali (disponibili)	20	18
AAA350	A.II.2.b	Fabbricati strumentali (indisponibili)	64.021	66.553
AAA360	A.II.2.b.1	Fabbricati strumentali (indisponibili)	113.302	112.403
AAA370	A.II.2.b.2	F.do Amm.to Fabbricati strumentali (indisponibili)	49.281	45.849
AAA380	A.II.3	Impianti e macchinari	5.170	5.821
AAA390	A.II.3.a	Impianti e macchinari	17.773	17.733
AAA400	A.II.3.b	F.do Amm.to Impianti e macchinari	12.602	11.911
AAA410	A.II.4	Attrezzature sanitarie e scientifiche	2.649	2.912
AAA420	A.II.4.a	Attrezzature sanitarie e scientifiche	34.664	34.574
AAA430	A.II.4.b	F.do Amm.to Attrezzature sanitarie e scientifiche	32.015	31.662
AAA440	A.II.5	Mobili e arredi	81	134
AAA450	A.II.5.a	Mobili e arredi	3.987	3.888
AAA460	A.II.5.b	F.do Amm.to Mobili e arredi	3.906	3.754
AAA470	A.II.6	Automezzi	47	19
AAA480	A.II.6.a	Automezzi	1.029	990
AAA490	A.II.6.b	F.do Amm.to Automezzi	981	971
AAA500	A.II.7	Oggetti d'arte	0	0
AAA510	A.II.8	Altre immobilizzazioni materiali	392	258
AAA520	A.II.8.a	Altre immobilizzazioni materiali	6.171	5.765
AAA530	A.II.8.b	F.do Amm.to Altre immobilizzazioni materiali	5.779	5.507
AAA540	A.II.9	Immobilitazioni materiali in corso e acconti	9.880	8.653
AAA550	A.II.10	Fondo Svalutazione immobilizzazioni materiali	0	0
AAA560	A.II.10.a	F.do Svalut. Terreni	0	0
AAA570	A.II.10.b	F.do Svalut. Fabbricati	0	0
AAA580	A.II.10.c	F.do Svalut. Impianti e macchinari	0	0
AAA590	A.II.10.d	F.do Svalut. Attrezzature sanitarie e scientifiche	0	0
AAA600	A.II.10.e	F.do Svalut. Mobili e arredi	0	0
AAA610	A.II.10.f	F.do Svalut. Automezzi	0	0
AAA620	A.II.10.g	F.do Svalut. Oggetti d'arte	0	0
AAA630	A.II.10.h	F.do Svalut. Altre immobilizzazioni materiali	0	0
AAA640	A.III	<b>IMMOBILIZZAZIONI FINANZIARIE</b>	<b>40</b>	<b>40</b>
AAA650	A.III.1	Crediti finanziari	15	15
AAA660	A.III.1.a	Crediti finanziari w/Stato	0	0
AAA670	A.III.1.b	Crediti finanziari w/Regione	0	0
AAA680	A.III.1.c	Crediti finanziari w/partecipate	0	0
AAA690	A.III.1.d	Crediti finanziari w/altri	15	15
AAA700	A.III.2	Titoli	25	25
AAA710	A.III.2.a	Partecipazioni	25	25
AAA720	A.III.2.b	Altri titoli	0	0
AAA730	A.III.2.b.1	Titoli di Stato	0	0
AAA740	A.III.2.b.2	Altre Obbligazioni	0	0
AAA750	A.III.2.b.3	Titoli azionari quotati in Borsa	0	0
AAA760	A.III.2.b.4	Titoli diversi	0	0
ABZ999	B	<b>ATTIVO CIRCOLANTE</b>	<b>84.688</b>	<b>92.010</b>

ABA000	B.I	RIMANENZE	2.693	3.266
ABA010	B.1.1	Rimanenze beni sanitari	2.552	3.129
ABA020	B.1.1.a	Prodotti farmaceutici ed emoderivati	1.253	1.318
ABA030	B.1.1.b	Sangue ed emocomponenti	12	12
ABA040	B.1.1.c	Dispositivi medici	1.215	1.736
ABA050	B.1.1.d	Prodotti dietetici	12	16
ABA060	B.1.1.e	Materiali per la profilassi (vaccini)	19	4
ABA070	B.1.1.f	Prodotti chimici	0	0
ABA080	B.1.1.g	Materiali e prodotti per uso veterinario	0	0
ABA090	B.1.1.h	Altri beni e prodotti sanitari	41	43
ABA100	B.1.1.i	Acconti per acquisto di beni e prodotti sanitari	0	0
ABA110	B.1.2	Rimanenze beni non sanitari	141	138
ABA120	B.1.2.a	Prodotti alimentari	0	0
ABA130	B.1.2.b	Materiali di guardaroba, di pulizia, e di convivenza in genere	3	7
ABA140	B.1.2.c	Combustibili, carburanti e lubrificanti	0	0
ABA150	B.1.2.d	Supporti informatici e cancelleria	128	112
ABA160	B.1.2.e	Materiale per la manutenzione	0	2
ABA170	B.1.2.f	Altri beni e prodotti non sanitari	10	17
ABA180	B.1.2.g	Acconti per acquisto di beni e prodotti non sanitari	0	0
ABA190	B.II	CREDITI	71.190	80.355
ABA200	B.II.1	Crediti v/Stato	0	369
ABA220	B.II.1.b	Crediti v/Stato per spesa corrente - FSN	0	0
ABA210	B.II.1.a	Crediti v/Stato per spesa corrente - Integrazione a norma del D.L.vo 56/2000	0	0
ABA230	B.II.1.c	Crediti v/Stato per mobilita' attiva extraregionale	0	0
ABA240	B.II.1.d	Crediti v/Stato per mobilita' attiva internazionale	0	0
ABA250	B.II.1.e	Crediti v/Stato per acconto quota fabbisogno sanitario regionale standard	0	0
ABA260	B.II.1.f	Crediti v/Stato per finanziamento sanitario aggiuntivo corrente	0	0
ABA270	B.II.1.g	Crediti v/Stato per spesa corrente - altro	0	0
ABA280	B.II.1.h	Crediti v/Stato per finanziamenti per investimenti	0	0
ABA290	B.II.1.i	Crediti v/Stato per ricerca	0	0
ABA300	B.II.1.i.1	Crediti v/Stato per ricerca corrente - Ministero della Salute	0	0
ABA310	B.II.1.i.2	Crediti v/Stato per ricerca finalizzata - Ministero della Salute	0	0
ABA320	B.II.1.i.3	Crediti v/Stato per ricerca - altre Amministrazioni centrali	0	0
ABA330	B.II.1.i.4	Crediti v/Stato per ricerca - finanziamenti per investimenti	0	0
ABA340	B.II.1.i	Crediti v/prefetture	0	369
ABA350	B.II.2	Crediti v/Regione o Provincia Autonoma	66.420	76.834
ABA360	B.II.2.a	Crediti v/Regione o Provincia Autonoma per spesa corrente	39.345	48.867
ABA370	B.II.2.a.1	Crediti v/Regione o Provincia Autonoma per spesa corrente - IRAP	0	0
ABA380	B.II.2.a.2	Crediti v/Regione o Provincia Autonoma per spesa corrente - Addizionale IRPEF	0	0
ABA390	B.II.2.a.3	Crediti v/Regione o Provincia Autonoma per quota FSR	38.369	47.642
ABA400	B.II.2.a.4	Crediti v/Regione o Provincia Autonoma per mobilita' attiva intraregionale	0	0
ABA410	B.II.2.a.5	Crediti v/Regione o Provincia Autonoma per mobilita' attiva extraregionale	0	0
ABA420	B.II.2.a.6	Crediti v/Regione o Provincia Autonoma per acconto quota FSR	0	0
ABA430	B.II.2.a.7	Crediti v/Regione o Provincia Autonoma per finanziamento sanitario aggiuntivo corrente LEA	404	1.225
ABA440	B.II.2.a.8	Crediti v/Regione o Provincia Autonoma per finanziamento sanitario aggiuntivo corrente extra LEA	0	0
ABA450	B.II.2.a.9	Crediti v/Regione o Provincia Autonoma per spesa corrente - altro	571	0
ABA460	B.II.2.a.10	Crediti v/Regione o Provincia Autonoma per ricerca	0	0
ABA470	B.II.2.b	Crediti v/Regione o Provincia Autonoma per versamenti a patrimonio netto	27.075	27.967
ABA480	B.II.2.b.1	Crediti v/Regione o Provincia Autonoma per finanziamenti per investimenti	24.415	25.009
ABA490	B.II.2.b.2	Crediti v/Regione o Provincia Autonoma per incremento fondo dotazione	0	0
ABA500	B.II.2.b.3	Crediti v/Regione o Provincia Autonoma per ripiano perdite	1.707	2.005
ABA510	B.II.2.b.4	Crediti v/Regione per copertura debiti al 31/12/2005	0	0
ABA520	B.II.2.b.5	Crediti v/Regione o Provincia Autonoma per ricostituzione risorse da investimenti esercizi precedenti	953	953
ABA530	B.II.3	Crediti v/Comuni	292	362
ABA540	B.II.4	Crediti v/Aziende sanitarie pubbliche	187	89
ABA550	B.II.4.a	Crediti v/Aziende sanitarie pubbliche della Regione	184	71
ABA560	B.II.4.a.1	Crediti v/Aziende sanitarie pubbliche della Regione - per mobilita' in compensazione	0	0
ABA570	B.II.4.a.2	Crediti v/Aziende sanitarie pubbliche della Regione - per mobilita' non in compensazione	0	0
ABA580	B.II.4.a.3	Crediti v/Aziende sanitarie pubbliche della Regione - per altre prestazioni	184	71
ABA590	B.II.4.b	Acconto quota FSR da distribuire	0	0
ABA600	B.II.4.c	Crediti v/Aziende sanitarie pubbliche Extraregione	4	18
ABA610	B.II.5	Crediti v/societa' partecipate e/o enti dipendenti della Regione	0	1
ABA620	B.II.5.a	Crediti v/enti regionali	0	0
ABA630	B.II.5.b	Crediti v/sperimentazioni gestionali	0	0
ABA640	B.II.5.c	Crediti v/altre partecipate	0	1
ABA650	B.II.6	Crediti v/Erario	3.479	1.718
ABA660	B.II.7	Crediti v/altri	811	983
ABA670	B.II.7.a	Crediti v/clienti privati	716	877
ABA680	B.II.7.b	Crediti v/gestioni liquidatorie	0	0
ABA690	B.II.7.c	Crediti v/altri soggetti pubblici	94	105
ABA700	B.II.7.d	Crediti v/altri soggetti pubblici per ricerca	0	0
ABA710	B.II.7.e	Altri crediti diversi	1	1
ABA720	B.III	ATTIVITA' FINANZIARIE CHE NON COSTITUISCONO IMMOBILIZZAZIONI	0	0
ABA730	B.III.1	Partecipazioni che non costituiscono immobilizzazioni	0	0
ABA740	B.III.2	Altri titoli che non costituiscono immobilizzazioni	0	0
ABA750	B.IV	DISPONIBILITA' LIQUIDE	10.805	8.388
ABA760	B.IV.1	Cassa	2	2
ABA770	B.IV.2	Istituto Tesoriere	9.783	7.349
ABA780	B.IV.3	Tesoreria Unica	0	0
ABA790	B.IV.4	Conto corrente postale	1.020	1.037

ACZ999	C	RATEI E RISCONTI ATTIVI	17	123
ACA000	C.I	RATEI ATTIVI	0	0
ACA010	C.I.1	Ratei attivi	0	0
ACA020	C.I.2	Ratei attivi vAziende sanitarie pubbliche della Regione	0	0
ACA030	C.II	RISCONTI ATTIVI	17	123
ACA040	C.II.1	Risconti attivi	17	123
ACA050	C.II.2	Risconti attivi vAziende sanitarie pubbliche della Regione	0	0
ADZ999	D	CONTI D'ORDINE	44.326	46.740
ADA000	D.I	CANONI DI LEASING ANCORA DA PAGARE	36.509	38.952
ADA010	D.II	DEPOSITI CAUZIONALI	0	0
ADA020	D.III	BENI IN COMODATO	7.817	7.788
ADA030	D.IV	ALTRI CONTI D'ORDINE	0	0
<b>PASSIVO</b>				
PAZ999	A	PATRIMONIO NETTO	68.973	72.267
PAA000	A.I	FONDO DI DOTAZIONE	1.249	1.224
PAA010	A.II	FINANZIAMENTI PER INVESTIMENTI	67.126	70.590
PAA020	A.II.1	Finanziamenti per beni di prima dotazione	0	0
PAA030	A.II.2	Finanziamenti da Stato per investimenti	32.722	35.984
PAA040	A.II.2.a	Finanziamenti da Stato per investimenti - ex art.20 legge 67/88	28.180	31.442
PAA050	A.II.2.b	Finanziamenti da Stato per investimenti - ricerca	0	0
PAA060	A.II.2.c	Finanziamenti da Stato per investimenti - altro	4.542	4.542
PAA070	A.II.3	Finanziamenti da Regione per investimenti	27.441	27.894
PAA080	A.II.4	Finanziamenti da altri soggetti pubblici per investimenti	0	0
PAA090	A.II.5	Finanziamenti per investimenti da rettifica contributi in conto esercizio	6.963	6.712
PAA100	A.III	RISERVE DA DONAZIONI E LASCITI VINCOLATI AD INVESTIMENTI	599	452
PAA110	A.IV	ALTRE RISERVE	0	0
PAA120	A.IV.1	Riserve da rivalutazioni	0	0
PAA130	A.IV.2	Riserve da plusvalenze da reinvestire	0	0
PAA140	A.IV.3	Contributi da reinvestire	0	0
PAA150	A.IV.4	Riserve da utili di esercizio destinati ad investimenti	0	0
PAA160	A.IV.5	Riserve diverse	0	0
PAA170	A.V	CONTRIBUTI PER RIPIANO PERDITE	0	0
PAA180	A.V.1	Contributi per copertura debiti al 31/12/2005	0	0
PAA190	A.V.2	Contributi per ricostituzione risorse da investimenti esercizi precedenti	0	0
PAA200	A.V.3	Altro	0	0
PAA210	A.VI	UTILI (PERDITE) PORTATI A NUOVO	0	0
PAA220	A.VII	UTILE (PERDITA) D'ESERCIZIO	-1	1
PBZ999	B	FONDI PER RISCHI E ONERI	36.038	28.376
PBA000	B.I	FONDI PER IMPOSTE, ANCHE DIFFERITE	0	0
PBA010	B.II	FONDI PER RISCHI	29.614	24.135
PBA020	B.II.1	Fondo rischi per cause civili ed oneri processuali	11.880	9.989
PBA030	B.II.2	Fondo rischi per contenzioso personale dipendente	2.899	2.795
PBA040	B.II.3	Fondo rischi connessi all'acquisto di prestazioni sanitarie da privato	0	0
PBA050	B.II.4	Fondo rischi per copertura diretta dei rischi (autoassicurazione)	14.100	10.245
PBA060	B.II.5	Altri fondi rischi	736	1.106
PBA070	B.III	FONDI DA DISTRIBUIRE	0	0
PBA080	B.III.1	FSR indistinto da distribuire	0	0
PBA090	B.III.2	FSR vincolato da distribuire	0	0
PBA100	B.III.3	Fondo per ripiano disavanzi pregressi	0	0
PBA110	B.III.4	Fondo finanziamento sanitario aggiuntivo corrente LEA	0	0
PBA120	B.III.5	Fondo finanziamento sanitario aggiuntivo corrente extra LEA	0	0
PBA130	B.III.6	Fondo finanziamento per ricerca	0	0
PBA140	B.III.7	Fondo finanziamento per investimenti	0	0
PBA150	B.IV	QUOTE INUTILIZZATE CONTRIBUTI	1.125	882
PBA160	B.IV.1	Quote inutilizzate contributi da Regione o Prov. Aut. per quota F.S. vincolato	144	0
PBA170	B.IV.2	Quote inutilizzate contributi vincolati da soggetti pubblici (extra fondo)	981	882
PBA180	B.IV.3	Quote inutilizzate contributi per ricerca	0	0
PBA190	B.IV.4	Quote inutilizzate contributi vincolati da privati	0	0
PBA200	B.V	ALTRI FONDI PER ONERI E SPESE	5.299	3.359
PBA210	B.V.1	Fondi integrativi pensione	5	5
PBA220	B.V.2	Fondi rinnovi contrattuali	3.724	2.749
PBA230	B.V.2.a	Fondo rinnovi contrattuali personale dipendente	1.834	1.171
PBA240	B.V.2.b	Fondo rinnovi convenzioni MMG/PLS/MCA	1.696	1.429
PBA250	B.V.2.c	Fondo rinnovi convenzioni medici Sumai	193	149
PBA260	B.V.3	Altri fondi per oneri e spese	1.570	605
PCZ999	C	TRATTAMENTO FINE RAPPORTO	1.704	1.664
PCA000	C.I	FONDO PER PREMI OPEROSITA' MEDICI SUMAI	1.704	1.664
PCA010	C.II	FONDO PER TRATTAMENTO DI FINE RAPPORTO DIPENDENTI	0	0



PDZ999	D	DEBITI	61.236	75.087
PDA000	D.I	DEBITI PER MUTUI PASSIVI	0	0
PDA010	D.II	DEBITI V/STATO	4	5
PDA020	D.II.1	Debiti v/Stato per mobilita' passiva extraregionale	0	0
PDA030	D.II.2	Debiti v/Stato per mobilita' passiva internazionale	0	0
PDA040	D.II.3	Acconto quota FSR v/Stato	0	0
PDA050	D.II.4	Debiti v/Stato per restituzione finanziamenti - per ricerca	0	0
PDA060	D.II.5	Altri debiti v/Stato	4	5
PDA070	D.III	DEBITI V/REGIONE O PROVINCIA AUTONOMA	0	18.172
PDA080	D.III.1	Debiti v/Regione o Provincia Autonoma per finanziamenti	0	0
PDA090	D.III.2	Debiti v/Regione o Provincia Autonoma per mobilita' passiva intraregionale	0	0
PDA100	D.III.3	Debiti v/Regione o Provincia Autonoma per mobilita' passiva extraregionale	0	0
PDA110	D.III.4	Acconto quota FSR da Regione o Provincia Autonoma	0	0
PDA120	D.III.5	Altri debiti v/Regione o Provincia Autonoma	0	18.172
PDA130	D.IV	DEBITI V/COMUNI	224	219
PDA140	D.V	DEBITI V/AZIENDE SANITARIE PUBBLICHE	813	1.292
PDA150	D.V.1	Debiti v/Aziende sanitarie pubbliche della Regione	688	1.227
PDA160	D.V.1.a	Debiti v/Aziende sanitarie pubbliche della Regione - per quota FSR	0	0
PDA170	D.V.1.b	Debiti v/Aziende sanitarie pubbliche della Regione - per finanziamento sanitario aggiuntivo corrente LEA	0	0
PDA180	D.V.1.c	Debiti v/Aziende sanitarie pubbliche della Regione - per finanziamento sanitario aggiuntivo corrente extra LEA	0	0
PDA190	D.V.1.d	Debiti v/Aziende sanitarie pubbliche della Regione - per mobilita' in compensazione	0	0
PDA200	D.V.1.e	Debiti v/Aziende sanitarie pubbliche della Regione - per mobilita' non in compensazione	0	0
PDA210	D.V.1.f	Debiti v/Aziende sanitarie pubbliche della Regione - per altre prestazioni	688	1.227
PDA220	D.V.2	Debiti v/Aziende sanitarie pubbliche Extraregione	125	64
PDA230	D.V.3	Debiti v/Aziende sanitarie pubbliche della Regione per versamenti c/patrimonio netto	0	0
PDA240	D.VI	DEBITI V/ SOCIETA' PARTECIPATE E/O ENTI DIPENDENTI DELLA REGIONE	85	82
PDA250	D.VI.1	Debiti v/enti regionali	0	0
PDA260	D.VI.2	Debiti v/sperimentazioni gestionali	0	0
PDA270	D.VI.3	Debiti v/altre partecipate	85	82
PDA280	D.VII	DEBITI V/FORNITORI	38.586	35.771
PDA290	D.VII.1	Debiti verso erogatori (privati accreditati e convenzionati) di prestazioni sanitarie	4.428	3.600
PDA300	D.VII.2	Debiti verso altri fornitori	34.158	32.171
PDA310	D.VIII	DEBITI V/ISTITUTO TESORIERE	0	0
PDA320	D.IX	DEBITI TRIBUTARI	2.651	3.027
PDA330	D.X	DEBITI V/ISTITUTI PREVIDENZIALI, ASSISTENZIALI E SICUREZZA SOCIALE	3.717	3.959
PDA340	D.XI	DEBITI V/ALTRI	15.155	12.562
PDA350	D.XI.1	Debiti v/altri finanziatori	0	0
PDA360	D.XI.2	Debiti v/dipendenti	13.885	11.759
PDA370	D.XI.3	Debiti v/gestioni liquidatorie	5	5
PDA380	D.XI.4	Altri debiti diversi	1.265	798
PEZ999	E	RATEI E RISCONTI PASSIVI	19	109
PEA000	E.I	RATEI PASSIVI	19	109
PEA010	E.I.1	Ratei passivi	19	109
PEA020	E.I.2	Ratei passivi v/Aziende sanitarie pubbliche della Regione	0	0
PEA030	E.II	RISCONTI PASSIVI	0	0
PEA040	E.II.1	Risconti passivi	0	0
PEA050	E.II.2	Risconti passivi v/Aziende sanitarie pubbliche della Regione	0	0
PFZ999	F	CONTI D'ORDINE	44.326	46.740
PFA000	F.I	CANONI DI LEASING ANCORA DA PAGARE	36.509	38.952
PFA010	F.II	DEPOSITI CAUZIONALI	0	0
PFA020	F.III	BENI IN COMODATO	7.817	7.788
PFA030	F.IV	ALTRI CONTI D'ORDINE	0	0

## CONSUNTIVO 2017

valori in unità di €			
		31.12.2018	31.12.2017
<b>OPERAZIONI DI GESTIONE REDDITUALE</b>			
(+)	risultato di esercizio	0	0
	- Voci che non hanno effetto sulla liquidità: costi e ricavi non monetari		
(+)	ammortamenti fabbricati	3.432.810	3.405.055
(+)	ammortamenti altre immobilizzazioni materiali	2.772.008	3.174.038
(+)	ammortamenti immobilizzazioni immateriali	600.889	359.617
	<b>Ammortamenti</b>	<b>6.805.706</b>	<b>6.938.710</b>
(-)	Utilizzo finanziamenti per investimenti	0	0
(-)	Utilizzo fondi riserva: investimenti, incentivi al personale, successioni e donaz., plusvalenze da reinvestire	0	(662.412)
	<b>utilizzo contributi in c/capitale e fondi riserva</b>	<b>0</b>	<b>(662.412)</b>
(+)	accantonamenti SUMAI	200.000	175.000
(-)	pagamenti SUMAI	(160.616)	(71.753)
(+)	accantonamenti TFR		
(-)	pagamenti TFR		
	<b>- Premio operosità medici SUMAI + TFR</b>	<b>39.384</b>	<b>103.247</b>
(+/-)	Rivalutazioni/svalutazioni di attività finanziarie	0	0
(+)	accantonamenti a fondi svalutazioni	0	0
(-)	utilizzo fondi svalutazioni*	0	0
	<b>- Fondi svalutazione di attività</b>	<b>0</b>	<b>0</b>
(+)	accantonamenti a fondi per rischi e oneri	11.286.975	11.931.021
(-)	utilizzo fondi per rischi e oneri	(3.624.799)	(2.897.722)
	<b>- Fondo per rischi ed oneri futuri</b>	<b>7.662.176</b>	<b>9.033.299</b>
<b>TOTALE Flusso di CCN dalla gestione corrente</b>		<b>14.507.266</b>	<b>15.412.844</b>
(+)(-)	aumento/diminuzione debiti verso regione e provincia autonoma, esclusa la variazione	(18.171.601)	18.171.601
(+)(-)	aumento/diminuzione debiti verso comune	5.475	(20.429)
(+)(-)	aumento/diminuzione debiti verso aziende sanitarie pubbliche	(479.024)	(25.161.812)
(+)(-)	aumento/diminuzione debiti verso arpa	3.026	70.563
(+)(-)	aumento/diminuzione debiti verso fornitori	2.815.468	(6.366.391)
(+)(-)	aumento/diminuzione debiti tributari	(375.740)	(161.730)
(+)(-)	aumento/diminuzione debiti verso istituti di previdenza	(241.298)	(11.713)
(+)(-)	aumento/diminuzione altri debiti (inclusi debiti verso lo Stato)	2.592.472	(23.109.679)
(+)(-)	aumento/diminuzione debiti (escl forn di immob e C/C bancari e istituto tesoriere)	(13.851.222)	(36.589.590)
(+)(-)	aumento/diminuzione ratei e risconti passivi	(90.339)	101.289
(+)(-)	diminuzione/aumento crediti parte corrente v/stato quote indistinte	(0)	54
(+)(-)	diminuzione/aumento crediti parte corrente v/stato quote vincolate	0	
(+)(-)	diminuzione/aumento crediti parte corrente v/Regione per gettito addizionali Irpef e Irap	0	
(+)(-)	diminuzione/aumento crediti parte corrente v/Regione per partecipazioni regioni a statuto	0	
(+)(-)	diminuzione/aumento crediti parte corrente v/Regione - vincolate per partecipazioni regioni	0	
(+)(-)	diminuzione/aumento crediti parte corrente v/Regione - gettito fiscalità regionale	0	
(+)(-)	diminuzione/aumento crediti parte corrente v/Regione - altri contributi extrafondo	0	
		0	
(+)(-)	diminuzione/aumento crediti parte corrente v/Regione	10.414.098	(5.228.495)
(+)(-)	diminuzione/aumento crediti parte corrente v/Comune	69.500	(1.294)
(+)(-)	diminuzione/aumento crediti parte corrente v/Asl-Ao	(98.415)	6.622.314
(+)(-)	diminuzione/aumento crediti parte corrente v/ARPA	510	(443)

CONSUNTIVO 2017

valori in unità di €		31.12.2018	31.12.2017
(+)/(-)	diminuzione/aumento crediti parte corrente v/Erario	(1.761.439)	(753.277)
(+)/(-)	diminuzione/aumento crediti parte corrente v/Altri	540.906	735.162
(+)/(-)	<b>diminuzione/aumento di crediti</b>	<b>9.165.160</b>	<b>1.374.021</b>
(+)/(-)	diminuzione/aumento del magazzino	572.916	(524.810)
(+)/(-)	diminuzione/aumento di acconti a fornitori per magazzino	0	0
(+)/(-)	diminuzione/aumento rimanenze	572.916	(524.810)
(+)/(-)	diminuzione/aumento ratei e risconti attivi	105.606	276.240
<b>A - Totale operazioni di gestione reddituale</b>		<b>10.489.388</b>	<b>(19.950.095)</b>
<b>ATTIVITÀ DI INVESTIMENTO</b>			
(-)	Acquisto costi di impianto e di ampliamento		
(-)	Acquisto costi di ricerca e sviluppo		
(-)	Acquisto brevetti e concessioni di licenze software	(608.433)	(51.691)
(-)	Acquisto immobilizzazioni immateriali in corso		
(-)	Acquisto altre immobilizzazioni immateriali		
(-)	<b>Acquisto Immobilizzazioni Immateriali</b>	<b>(608.433)</b>	<b>(51.691)</b>
(+)	Valore netto contabile costi di impianto e di ampliamento dismessi		
(+)	Valore netto contabile costi di ricerca e sviluppo dismessi		
(+)	Valore netto contabile Diritti di brevetto e diritti di utilizzazione delle opere d'ingegno		
(+)	Valore netto contabile immobilizzazioni immateriali in corso dismesse		
(+)	Valore netto contabile altre immobilizzazioni immateriali dismesse		
(+)	<b>Valore netto contabile Immobilizzazioni Immateriali dismesse</b>	<b>0</b>	<b>0</b>
(-)	Acquisto immobilizzazioni materiali in corso	(1.800.857)	(878.947)
(-)	Acquisto fabbricati	(324.848)	(458.594)
(-)	Acquisto impianti e macchinari	(40.016)	(68.081)
(-)	Acquisto attrezzature sanitarie e scientifiche	(1.279.382)	(987.195)
(-)	Acquisto mobili e arredi	(118.194)	(45.858)
(-)	Acquisto automezzi	(38.304)	(22.248)
(-)	Acquisto altri beni materiali	(520.582)	(86.845)
(-)	<b>Acquisto Immobilizzazioni Materiali</b>	<b>(4.122.183)</b>	<b>(2.547.768)</b>
(+)	Valore netto contabile terreni dismessi		
(+)	Valore netto contabile fabbricati dismessi		
(+)	Valore netto contabile impianti e macchinari dismessi		
(+)	Valore netto contabile attrezzature sanitarie e scientifiche dismesse	24.757	10.460
(+)	Valore netto contabile mobili e arredi dismessi		
(+)	Valore netto contabile automezzi dismessi		
(+)	Valore netto contabile altri beni materiali dismessi	5.517	
(+)	<b>Valore netto contabile Immobilizzazioni Materiali dismesse</b>	<b>30.274</b>	<b>10.460</b>
(-)	Acquisto crediti finanziari	0	0
(-)	Acquisto titoli		
(-)	<b>Acquisto Immobilizzazioni Finanziarie</b>	<b>0</b>	<b>0</b>
(+)	Valore netto contabile crediti finanziari dismessi		
(+)	Valore netto contabile titoli dismessi		
(+)	<b>Valore netto contabile Immobilizzazioni Finanziarie dismesse</b>	<b>0</b>	<b>0</b>
(+/-)	<b>Aumento/Diminuzione debiti v/fornitori di immobilizzazioni</b>		
<b>B - Totale attività di investimento</b>		<b>(4.711.342)</b>	<b>(2.586.993)</b>

## CONSUNTIVO 2017

valori in unità di €			
		31.12.2018	31.12.2017
<b>ATTIVITÀ DI FINANZIAMENTO</b>			
(+)/(-)	diminuzione/aumento crediti vs Stato (finanziamenti per investimenti)	(3.262.033)	(686.784)
(+)/(-)	diminuzione/aumento crediti vs Regione (finanziamenti per investimenti)	(453.329)	1.187.338
(+)/(-)	diminuzione/aumento crediti vs Regione (aumento fondo di dotazione)	24.637	26.170.469
(+)/(-)	diminuzione/aumento crediti vs Regione (ripiano perdite)		
(+)/(-)	diminuzione/aumento crediti vs Regione (copertura debiti al 31.12.2005)	251.244	
(+)	<b>aumento fondo di dotazione</b>	<b>(3.439.481)</b>	<b>26.671.023</b>
(+)	aumento contributi in c/capitale da regione e da altri		
(+)/(-)	altri aumenti/diminuzioni al patrimonio netto*	147.344	(22.394)
(+)/(-)	<b>aumenti/diminuzioni nette contabili al patrimonio netto</b>	<b>147.344</b>	<b>(22.394)</b>
(+)/(-)	<b>aumento/diminuzione debiti C/C bancari e istituto tesoriere*</b>		
(+)	assunzione nuovi mutui*		
(-)	mutui quota capitale rimborsata		
<b>C - Totale attività di finanziamento</b>		<b>(3.292.137)</b>	<b>26.849.629</b>
<b>FLUSSO DI CASSA COMPLESSIVO (A+B+C)</b>		<b>2.416.909</b>	<b>4.109.624</b>
Delta liquidità tra inizio e fine esercizio (al netto dei conti bancari passivi)		(2.416.909)	(4.109.624)
Squadratura tra il valore delle disponibilità liquide nello SP e il valore del flusso di cassa complessivo		0	0

Conto Economico - CONSUNTIVO - Azienda: 120110

Data Competenza: 31-12-2018

CODICE MIN.	CODICE	VOCE	VALORE
AA0010	A.1	Contributi in c/esercizio	319.103
AA0020	A.1.A	Contributi da Regione o Prov. Aut. per quota F.S. regionale	316.940
AA0030	A.1.A.1	da Regione o Prov. Aut. per quota F.S. regionale indistinto	312.493
AA0040	A.1.A.2	da Regione o Prov. Aut. per quota F.S. regionale vincolato	4.447
AA0050	A.1.B	Contributi c/esercizio (extra fondo)	2.163
AA0060	A.1.B.1	da Regione o Prov. Aut. (extra fondo)	2.039
AA0070	A.1.B.1.1	Contributi da Regione o Prov. Aut. (extra fondo) vincolati	570
AA0080	A.1.B.1.2	Contributi da Regione o Prov. Aut. (extra fondo) - Risorse aggiuntive da bilancio regionale a titolo di copertura LEA	0
AA0090	A.1.B.1.3	Contributi da Regione o Prov. Aut. (extra fondo) - Risorse aggiuntive da bilancio regionale a titolo di copertura extra LEA	0
AA0100	A.1.B.1.4	Contributi da Regione o Prov. Aut. (extra fondo) - Altro	1.469
AA0110	A.1.B.2	Contributi da Aziende sanitarie pubbliche della Regione o Prov. Aut. (extra fondo)	99
AA0120	A.1.B.2.1	Contributi da Aziende sanitarie pubbliche della Regione o Prov. Aut. (extra fondo) vincolati	99
AA0130	A.1.B.2.2	Contributi da Aziende sanitarie pubbliche della Regione o Prov. Aut. (extra fondo) altro	0
AA0140	A.1.B.3	Contributi da altri soggetti pubblici (extra fondo)	25
AA0150	A.1.B.3.1	Contributi da altri soggetti pubblici (extra fondo) vincolati	0
AA0160	A.1.B.3.2	Contributi da altri soggetti pubblici (extra fondo) L. 210/92	0
AA0170	A.1.B.3.3	Contributi da altri soggetti pubblici (extra fondo) altro	25
AA0180	A.1.C	Contributi c/esercizio per ricerca	0
AA0190	A.1.C.1	Contributi da Ministero della Salute per ricerca corrente	0
AA0200	A.1.C.2	Contributi da Ministero della Salute per ricerca finalizzata	0
AA0210	A.1.C.3	Contributi da Regione ed altri soggetti pubblici per ricerca	0
AA0220	A.1.C.4	Contributi da privati per ricerca	0
AA0230	A.1.D	Contributi c/esercizio da privati	0
AA0240	A.2	Rettifica contributi c/esercizio per destinazione ad investimenti	-2.330
AA0250	A.2.A	Rettifica contributi in c/esercizio per destinazione ad investimenti - da Regione o Prov. Aut. per quota F.S. regionale	-2.330
AA0260	A.2.B	Rettifica contributi in c/esercizio per destinazione ad investimenti - altri contributi	0
AA0270	A.3	Utilizzo fondi per quote inutilizzate contributi vincolati di esercizi precedenti	0
AA0280	A.3.A	Utilizzo fondi per quote inutilizzate contributi di esercizi precedenti da Regione o Prov. Aut. per quota F.S. regionale vincolato	0
AA0290	A.3.B	Utilizzo fondi per quote inutilizzate contributi di esercizi precedenti da soggetti pubblici (extra fondo) vincolati	0
AA0300	A.3.C	Utilizzo fondi per quote inutilizzate contributi di esercizi precedenti per ricerca	0
AA0310	A.3.D	Utilizzo fondi per quote inutilizzate contributi vincolati di esercizi precedenti da privati	0
AA0320	A.4	Ricavi per prestazioni sanitarie e sociosanitarie a rilevanza sanitaria	13.966
AA0330	A.4.A	Ricavi per prestazioni sanitarie e sociosanitarie a rilevanza sanitaria erogate a soggetti pubblici	12.060
AA0340	A.4.A.1	Ricavi per prestaz. sanitarie e sociosanitarie a rilevanza sanitaria erogate ad Aziende sanitarie pubbliche della Regione	10.085
AA0350	A.4.A.1.1	Prestazioni di ricovero	4.322
AA0360	A.4.A.1.2	Prestazioni di specialistica ambulatoriale	4.151
AA0370	A.4.A.1.3	Prestazioni di psichiatria residenziale e semiresidenziale	0
AA0380	A.4.A.1.4	Prestazioni di File F	648
AA0390	A.4.A.1.5	Prestazioni servizi MMG, PLS, Contin. assistenziale	0
AA0400	A.4.A.1.6	Prestazioni servizi farmaceutica convenzionata	0
AA0410	A.4.A.1.7	Prestazioni termali	0
AA0420	A.4.A.1.8	Prestazioni trasporto ambulanze ed elisoccorso	0
AA0430	A.4.A.1.9	Altre prestazioni sanitarie e socio-sanitarie a rilevanza sanitaria	964
AA0440	A.4.A.2	Ricavi per prestaz. sanitarie e sociosanitarie a rilevanza sanitaria erogate ad altri soggetti pubblici	26
AA0450	A.4.A.3	Ricavi per prestaz. sanitarie e sociosanitarie a rilevanza sanitaria erogate a soggetti pubblici Extraregione	1.949
AA0460	A.4.A.3.1	Prestazioni di ricovero	982
AA0470	A.4.A.3.2	Prestazioni ambulatoriali	617
AA0480	A.4.A.3.3	Prestazioni di psichiatria non soggetta a compensazione (resid. e semiresid.)	0
AA0490	A.4.A.3.4	Prestazioni di File F	71
AA0500	A.4.A.3.5	Prestazioni servizi MMG, PLS, Contin. assistenziale Extraregione	52
AA0510	A.4.A.3.6	Prestazioni servizi farmaceutica convenzionata Extraregione	226
AA0520	A.4.A.3.7	Prestazioni termali Extraregione	0
AA0530	A.4.A.3.8	Prestazioni trasporto ambulanze ed elisoccorso Extraregione	0
AA0540	A.4.A.3.9	Altre prestazioni sanitarie e sociosanitarie a rilevanza sanitaria Extraregione	0
AA0550	A.4.A.3.10	Ricavi per cessione di emocomponenti e cellule staminali Extraregione	0
AA0560	A.4.A.3.11	Ricavi per differenziale tariffe TUC	0
AA0570	A.4.A.3.12	Altre prestazioni sanitarie e sociosanitarie a rilevanza sanitaria non soggette a compensazione Extraregione	1
AA0580	A.4.A.3.12.A	Prestazioni di assistenza riabilitativa non soggette a compensazione Extraregione	0
AA0590	A.4.A.3.12.B	Altre prestazioni sanitarie e socio-sanitarie a rilevanza sanitaria non soggette a compensazione Extraregione	1
AA0600	A.4.A.3.13	Altre prestazioni sanitarie a rilevanza sanitaria - Mobilita' attiva Internazionale	0
AA0610	A.4.B	Ricavi per prestazioni sanitarie e sociosanitarie a rilevanza sanitaria erogate da privati v/residenti Extraregione in compensazione (mobilita' attiva)	5
AA0620	A.4.B.1	Prestazioni di ricovero da priv. Extraregione in compensazione (mobilita' attiva)	0
AA0630	A.4.B.2	Prestazioni ambulatoriali da priv. Extraregione in compensazione (mobilita' attiva)	5




CODICE MIN	GODICE	VOGGE	VALORE
AA0640	A.4.B.3	Prestazioni di File F da priv. Extraregione in compensazione (mobilita' attiva)	0
AA0650	A.4.B.4	Altre prestazioni sanitarie e sociosanitarie a rilevanza sanitaria erogate da privati v/residenti Extraregione in compensazione (mobilita' attiva)	0
AA0660	A.4.C	Ricavi per prestazioni sanitarie e sociosanitarie a rilevanza sanitaria erogate a privati	911
AA0670	A.4.D	Ricavi per prestazioni sanitarie erogate in regime di intramoenia	990
AA0680	A.4.D.1	Ricavi per prestazioni sanitarie intramoenia - Area ospedaliera	0
AA0690	A.4.D.2	Ricavi per prestazioni sanitarie intramoenia - Area specialistica	831
AA0700	A.4.D.3	Ricavi per prestazioni sanitarie intramoenia - Area sanita' pubblica	55
AA0710	A.4.D.4	Ricavi per prestazioni sanitarie intramoenia - Consulenze (ex art. 55 c.1 lett. c), d) ed ex art. 57-58)	31
AA0720	A.4.D.5	Ricavi per prestazioni sanitarie intramoenia - Consulenze (ex art. 55 c.1 lett. c), d) ed ex art. 57-58) (Aziende sanitarie pubbliche della Regione)	63
AA0730	A.4.D.6	Ricavi per prestazioni sanitarie intramoenia - Altro	10
AA0740	A.4.D.7	Ricavi per prestazioni sanitarie intramoenia - Altro (Aziende sanitarie pubbliche della Regione)	0
AA0750	A.5	Concorsi, recuperi e rimborsi	1.543
AA0760	A.5.A	Rimborsi assicurativi	0
AA0770	A.5.B	Concorsi, recuperi e rimborsi da Regione	55
AA0780	A.5.B.1	Rimborso degli oneri stipendiali del personale dell'azienda in posizione di comando presso la Regione	38
AA0790	A.5.B.2	Altri concorsi, recuperi e rimborsi da parte della Regione	17
AA0800	A.5.C	Concorsi, recuperi e rimborsi da Aziende sanitarie pubbliche della Regione	25
AA0810	A.5.C.1	Rimborso degli oneri stipendiali del personale dipendente dell'azienda in posizione di comando presso Aziende sanitarie pubbliche della Regione	8
AA0820	A.5.C.2	Rimborsi per acquisto beni da parte di Aziende sanitarie pubbliche della Regione	0
AA0830	A.5.C.3	Altri concorsi, recuperi e rimborsi da parte di Aziende sanitarie pubbliche della Regione	17
AA0840	A.5.D	Concorsi, recuperi e rimborsi da altri soggetti pubblici	134
AA0850	A.5.D.1	Rimborso degli oneri stipendiali del personale dipendente dell'azienda in posizione di comando presso altri soggetti pubblici	62
AA0860	A.5.D.2	Rimborsi per acquisto beni da parte di altri soggetti pubblici	0
AA0870	A.5.D.3	Altri concorsi, recuperi e rimborsi da parte di altri soggetti pubblici	72
AA0880	A.5.E	Concorsi, recuperi e rimborsi da privati	1.329
AA0890	A.5.E.1	Rimborso da aziende farmaceutiche per Pay back	1.208
AA0900	A.5.E.1.1	Pay-back per il superamento del tetto della spesa farmaceutica territoriale	0
AA0910	A.5.E.1.2	Pay-back per superamento del tetto della spesa farmaceutica ospedaliera	0
AA0920	A.5.E.1.3	Ulteriore Pay-back	1.208
AA0930	A.5.E.2	Altri concorsi, recuperi e rimborsi da privati	121
AA0940	A.6	Compartecipazione alla spesa per prestazioni sanitarie (Ticket)	3.144
AA0950	A.6.A	Compartecipazione alla spesa per prestazioni sanitarie - Ticket sulle prestazioni di specialistica ambulatoriale	3.143
AA0960	A.6.B	Compartecipazione alla spesa per prestazioni sanitarie - Ticket sul pronto soccorso	1
AA0970	A.6.C	Compartecipazione alla spesa per prestazioni sanitarie (Ticket) - Altro	0
AA0980	A.7	Quota contributi c/capitale imputata all'esercizio	6.539
AA0990	A.7.A	Quota imputata all'esercizio dei finanziamenti per investimenti dallo Stato	3.262
AA1000	A.7.B	Quota imputata all'esercizio dei finanziamenti per investimenti da Regione	418
AA1010	A.7.C	Quota imputata all'esercizio dei finanziamenti per beni di prima dotazione	0
AA1020	A.7.D	Quota imputata all'esercizio dei contributi in c/ esercizio FSR destinati ad investimenti	2.079
AA1030	A.7.E	Quota imputata all'esercizio degli altri contributi in c/ esercizio destinati ad investimenti	0
AA1040	A.7.F	Quota imputata all'esercizio di altre poste del patrimonio netto	780
AA1050	A.8	Incrementi delle immobilizzazioni per lavori interni	0
AA1060	A.9	Altri ricavi e proventi	166
AA1070	A.9.A	Ricavi per prestazioni non sanitarie	5
AA1080	A.9.B	Fitti attivi ed altri proventi da attivita' immobiliari	6
AA1090	A.9.C	Altri proventi diversi	155
<b>AZ9999</b>	<b>A</b>	<b>Totale valore della produzione (A)</b>	<b>342.131</b>
BA0010	B.1	Acquisti di beni	39.993
BA0020	B.1.A	Acquisti di beni sanitari	39.240
BA0030	B.1.A.1	Prodotti farmaceutici ed emoderivati	16.185
BA0040	B.1.A.1.1	Medicinali con AIC, ad eccezione di vaccini ed emoderivati di produzione regionale	16.125
BA0050	B.1.A.1.2	Medicinali senza AIC	60
BA0060	B.1.A.1.3	Emoderivati di produzione regionale	0
BA0070	B.1.A.2	Sangue ed emocomponenti	47
BA0080	B.1.A.2.1	da pubblico (Aziende sanitarie pubbliche della Regione) - Mobilita' intraregionale	1
BA0090	B.1.A.2.2	da pubblico (Aziende sanitarie pubbliche extra Regione) -	0
BA0100	B.1.A.2.3	da altri soggetti	46
BA0210	B.1.A.3	Dispositivi medici	13.210
BA0220	B.1.A.3.1	Dispositivi medici	8.085
BA0230	B.1.A.3.2	Dispositivi medici impiantabili attivi	1.454
BA0240	B.1.A.3.3	Dispositivi medico diagnostici in vitro (IVD)	3.671
BA0250	B.1.A.4	Prodotti dietetici	284
BA0260	B.1.A.5	Materiali per la profilassi (vaccini)	1.328
BA0270	B.1.A.6	Prodotti chimici	0
BA0280	B.1.A.7	Materiali e prodotti per uso veterinario	13
BA0290	B.1.A.8	Altri beni e prodotti sanitari	813
BA0300	B.1.A.9	Beni e prodotti sanitari da Aziende sanitarie pubbliche della Regione	7.360
BA0310	B.1.B	Acquisti di beni non sanitari	753
BA0320	B.1.B.1	Prodotti alimentari	5

CODICE MIN	CODICE	VOCE	VALORE
BA0330	B.1.B.2	Materiali di guardaroba, di pulizia e di convivenza in genere	86
BA0340	B.1.B.3	Combustibili, carburanti e lubrificanti	150
BA0350	B.1.B.4	Supporti informatici e cancelleria	332
BA0360	B.1.B.5	Materiale per la manutenzione	0
BA0370	B.1.B.6	Altri beni e prodotti non sanitari	180
BA0380	B.1.B.7	Beni e prodotti non sanitari da Aziende sanitarie pubbliche della Regione	0
BA0390	B.2	Acquisti di servizi	188.976
BA0400	B.2.A	Acquisti servizi sanitari	167.262
BA0410	B.2.A.1	Acquisti servizi sanitari per medicina di base	20.798
BA0420	B.2.A.1.1	- da convenzione	20.727
BA0430	B.2.A.1.1.A	Costi per assistenza MMG	14.271
BA0440	B.2.A.1.1.B	Costi per assistenza PLS	2.414
BA0450	B.2.A.1.1.C	Costi per assistenza Continuita' assistenziale	3.757
BA0460	B.2.A.1.1.D	Altro (medicina dei servizi, psicologi, medici 118, ecc)	285
BA0470	B.2.A.1.2	- da pubblico (Aziende sanitarie pubbliche della Regione) - Mobilità intraregionale	0
BA0480	B.2.A.1.3	- da pubblico (Aziende sanitarie pubbliche Extraregione) - Mobilità extraregionale	71
BA0490	B.2.A.2	Acquisti servizi sanitari per farmaceutica	25.095
BA0500	B.2.A.2.1	- da convenzione	24.847
BA0510	B.2.A.2.2	- da pubblico (Aziende sanitarie pubbliche della Regione) - Mobilità intraregionale	0
BA0520	B.2.A.2.3	- da pubblico (Extraregione)	248
BA0530	B.2.A.3	Acquisti servizi sanitari per assistenza specialistica ambulatoriale	17.789
BA0540	B.2.A.3.1	- da pubblico (Aziende sanitarie pubbliche della Regione)	7.824
BA0550	B.2.A.3.2	- da pubblico (altri soggetti pubbl. della Regione)	0
BA0560	B.2.A.3.3	- da pubblico (Extraregione)	5.723
BA0570	B.2.A.3.4	- da privato - Medici SUMAI	2.998
BA0580	B.2.A.3.5	- da privato	1.233
BA0590	B.2.A.3.5.A	Servizi sanitari per assistenza specialistica da IRCCS privati e Policlinici privati	0
BA0600	B.2.A.3.5.B	Servizi sanitari per assistenza specialistica da Ospedali Classificati privati	0
BA0610	B.2.A.3.5.C	Servizi sanitari per assistenza specialistica da Case di Cura private	0
BA0620	B.2.A.3.5.D	Servizi sanitari per assistenza specialistica da altri privati	1.233
BA0630	B.2.A.3.6	- da privato per cittadini non residenti - Extraregione (mobilità attiva in compensazione)	11
BA0640	B.2.A.4	Acquisti servizi sanitari per assistenza riabilitativa	6.169
BA0650	B.2.A.4.1	- da pubblico (Aziende sanitarie pubbliche della Regione)	598
BA0660	B.2.A.4.2	- da pubblico (altri soggetti pubbl. della Regione)	0
BA0670	B.2.A.4.3	- da pubblico (Extraregione) non soggetti a compensazione	0
BA0680	B.2.A.4.4	- da privato (intraregionale)	5.139
BA0690	B.2.A.4.5	- da privato (extraregionale)	432
BA0700	B.2.A.5	Acquisti servizi sanitari per assistenza integrativa	4.668
BA0710	B.2.A.5.1	- da pubblico (Aziende sanitarie pubbliche della Regione)	0
BA0720	B.2.A.5.2	- da pubblico (altri soggetti pubbl. della Regione)	0
BA0730	B.2.A.5.3	- da pubblico (Extraregione)	0
BA0740	B.2.A.5.4	- da privato	4.668
BA0750	B.2.A.6	Acquisti servizi sanitari per assistenza protesica	4.035
BA0760	B.2.A.6.1	- da pubblico (Aziende sanitarie pubbliche della Regione)	0
BA0770	B.2.A.6.2	- da pubblico (altri soggetti pubbl. della Regione)	0
BA0780	B.2.A.6.3	- da pubblico (Extraregione)	0
BA0790	B.2.A.6.4	- da privato	4.035
BA0800	B.2.A.7	Acquisti servizi sanitari per assistenza ospedaliera	51.321
BA0810	B.2.A.7.1	- da pubblico (Aziende sanitarie pubbliche della Regione)	24.655
BA0820	B.2.A.7.2	- da pubblico (altri soggetti pubbl. della Regione)	0
BA0830	B.2.A.7.3	- da pubblico (Extraregione)	26.666
BA0840	B.2.A.7.4	- da privato	0
BA0850	B.2.A.7.4.A	Servizi sanitari per assistenza ospedaliera da IRCCS privati e Policlinici privati	0
BA0860	B.2.A.7.4.B	Servizi sanitari per assistenza ospedaliera da Ospedali Classificati privati	0
BA0870	B.2.A.7.4.C	Servizi sanitari per assistenza ospedaliera da Case di Cura private	0
BA0880	B.2.A.7.4.D	Servizi sanitari per assistenza ospedaliera da altri privati	0
BA0890	B.2.A.7.5	- da privato per cittadini non residenti - Extraregione (mobilità attiva in compensazione)	0
BA0900	B.2.A.8	Acquisto prestazioni di psichiatria residenziale e semiresidenziale	2.371
BA0910	B.2.A.8.1	- da pubblico (Aziende sanitarie pubbliche della Regione)	842
BA0920	B.2.A.8.2	- da pubblico (altri soggetti pubbl. della Regione)	0
BA0930	B.2.A.8.3	- da pubblico (Extraregione) - non soggette a compensazione	12
BA0940	B.2.A.8.4	- da privato (intraregionale)	879
BA0950	B.2.A.8.5	- da privato (extraregionale)	638
BA0960	B.2.A.9	Acquisto prestazioni di distribuzione farmaci File F	10.548
BA0970	B.2.A.9.1	- da pubblico (Aziende sanitarie pubbliche della Regione) - Mobilità intraregionale	6.553
BA0980	B.2.A.9.2	- da pubblico (altri soggetti pubbl. della Regione)	0
BA0990	B.2.A.9.3	- da pubblico (Extraregione)	2.088
BA1000	B.2.A.9.4	- da privato (intraregionale)	1.907
BA1010	B.2.A.9.5	- da privato (extraregionale)	0
BA1020	B.2.A.9.6	- da privato per cittadini non residenti - Extraregione (mobilità attiva in compensazione)	0
BA1030	B.2.A.10	Acquisto prestazioni termali in convenzione	84
BA1040	B.2.A.10.1	- da pubblico (Aziende sanitarie pubbliche della Regione) - Mobilità intraregionale	23
BA1050	B.2.A.10.2	- da pubblico (altri soggetti pubbl. della Regione)	0
BA1060	B.2.A.10.3	- da pubblico (Extraregione)	61
BA1070	B.2.A.10.4	- da privato	0
BA1080	B.2.A.10.5	- da privato per cittadini non residenti - Extraregione (mobilità attiva in compensazione)	0




CODICE MIN	CODICE	VOGHE	VALORE
BA1090	B.2.A.11	Acquisto prestazioni di trasporto sanitario	1.638
BA1100	B.2.A.11.1	- da pubblico (Aziende sanitarie pubbliche della Regione) - Mobilità intraregionale	69
BA1110	B.2.A.11.2	- da pubblico (altri soggetti pubbl. della Regione)	0
BA1120	B.2.A.11.3	- da pubblico (Extraregione)	473
BA1130	B.2.A.11.4	- da privato	1.096
BA1140	B.2.A.12	Acquisto prestazioni Socio-Sanitarie a rilevanza sanitaria	7.489
BA1150	B.2.A.12.1	- da pubblico (Aziende sanitarie pubbliche della Regione) - Mobilità intraregionale	701
BA1160	B.2.A.12.2	- da pubblico (altri soggetti pubblici della Regione)	39
BA1170	B.2.A.12.3	- da pubblico (Extraregione) non soggette a compensazione	32
BA1180	B.2.A.12.4	- da privato (intraregionale)	5.734
BA1190	B.2.A.12.5	- da privato (extraregionale)	983
BA1200	B.2.A.13	Compartecipazione al personale per att. libero-prof. (intramoenia)	856
BA1210	B.2.A.13.1	Compartecipazione al personale per att. libero professionale intramoenia - Area ospedaliera	0
BA1220	B.2.A.13.2	Compartecipazione al personale per att. libero professionale intramoenia - Area specialistica	700
BA1230	B.2.A.13.3	Compartecipazione al personale per att. libero professionale intramoenia - Area sanità pubblica	90
BA1240	B.2.A.13.4	Compartecipazione al personale per att. libero professionale intramoenia - Consulenze (ex art. 55 c.1 lett. c), d) ed ex Art. 57-58)	60
BA1250	B.2.A.13.5	Compartecipazione al personale per att. libero professionale intramoenia - Consulenze (ex art. 55 c.1 lett. c), d) ed ex Art. 57-58) (Aziende sanitarie pubbliche della Regione)	2
BA1260	B.2.A.13.6	Compartecipazione al personale per att. libero professionale intramoenia - Altro	4
BA1270	B.2.A.13.7	Compartecipazione al personale per att. libero professionale intramoenia - Altro (Aziende sanitarie pubbliche della Regione)	0
BA1280	B.2.A.14	Rimborsi, assegni e contributi sanitari	1.468
BA1290	B.2.A.14.1	Contributi ad associazioni di volontariato	0
BA1300	B.2.A.14.2	Rimborsi per cure all'estero	16
BA1310	B.2.A.14.3	Contributi a società partecipate e/o enti dipendenti della Regione	0
BA1320	B.2.A.14.4	Contributo Legge 210/92	430
BA1330	B.2.A.14.5	Altri rimborsi, assegni e contributi	878
BA1340	B.2.A.14.6	Rimborsi, assegni e contributi v/Aziende sanitarie pubbliche della Regione	144
BA1350	B.2.A.15	Consulenze, Collaborazioni, Interinale e altre prestazioni di lavoro sanitarie e sociosanitarie	11.715
BA1360	B.2.A.15.1	Consulenze sanitarie e sociosan. da Aziende sanitarie pubbliche della Regione	270
BA1370	B.2.A.15.2	Consulenze sanitarie e sociosanit. da terzi - Altri soggetti pubblici	5
BA1380	B.2.A.15.3	Consulenze, Collaborazioni, Interinale e altre prestazioni di lavoro sanitarie e socios. da privato	11.188
BA1390	B.2.A.15.3.A	Consulenze sanitarie da privato - articolo 55, comma 2, CCNL 8 giugno 2000	916
BA1400	B.2.A.15.3.B	Altre consulenze sanitarie e sociosanitarie da privato	1.040
BA1410	B.2.A.15.3.C	Collaborazioni coordinate e continuative sanitarie e socios. da privato	779
BA1420	B.2.A.15.3.D	Indennità a personale universitario - area sanitaria	0
BA1430	B.2.A.15.3.E	Lavoro interinale - area sanitaria	7.898
BA1440	B.2.A.15.3.F	Altre collaborazioni e prestazioni di lavoro - area sanitaria	555
BA1450	B.2.A.15.4	Rimborso oneri stipendiali del personale sanitario in comando	252
BA1460	B.2.A.15.4.A	Rimborso oneri stipendiali personale sanitario in comando da Aziende sanitarie pubbliche della Regione	13
BA1470	B.2.A.15.4.B	Rimborso oneri stipendiali personale sanitario in comando da Regioni, soggetti pubblici e da Università	0
BA1480	B.2.A.15.4.C	Rimborso oneri stipendiali personale sanitario in comando da aziende di altre Regioni (Extraregione)	239
BA1490	B.2.A.16	Altri servizi sanitari e sociosanitari a rilevanza sanitaria	1.218
BA1500	B.2.A.16.1	Altri servizi sanitari e sociosanitari a rilevanza sanitaria da pubblico - Aziende sanitarie pubbliche della Regione	221
BA1510	B.2.A.16.2	Altri servizi sanitari e sociosanitari a rilevanza sanitaria da pubblico - Altri soggetti pubblici della Regione	0
BA1520	B.2.A.16.3	Altri servizi sanitari e sociosanitari a rilevanza sanitaria da pubblico (Extraregione)	0
BA1530	B.2.A.16.4	Altri servizi sanitari da privato	997
BA1540	B.2.A.16.5	Costi per servizi sanitari - Mobilità internazionale passiva	0
BA1550	B.2.A.17	Costi per differenziale tariffe TUC	0
BA1560	B.2.B	Acquisti di servizi non sanitari	21.714
BA1570	B.2.B.1	Servizi non sanitari	18.649
BA1580	B.2.B.1.1	Lavanderia	1.214
BA1590	B.2.B.1.2	Pulizia	2.756
BA1600	B.2.B.1.3	Mensa	1.691
BA1610	B.2.B.1.4	Riscaldamento	2.181
BA1620	B.2.B.1.5	Servizi di assistenza informatica	2.722
BA1630	B.2.B.1.6	Servizi trasporti (non sanitari)	0
BA1640	B.2.B.1.7	Smaltimento rifiuti	1.371
BA1650	B.2.B.1.8	Utenze telefoniche	177
BA1660	B.2.B.1.9	Utenze elettricità	1.499
BA1670	B.2.B.1.10	Altre utenze	336
BA1680	B.2.B.1.11	Premi di assicurazione	248
BA1690	B.2.B.1.11.A	Premi di assicurazione - R.C. Professionale	0
BA1700	B.2.B.1.11.B	Premi di assicurazione - Altri premi assicurativi	248
BA1710	B.2.B.1.12	Altri servizi non sanitari	4.454
BA1720	B.2.B.1.12.A	Altri servizi non sanitari da pubblico (Aziende sanitarie pubbliche della Regione)	0
BA1730	B.2.B.1.12.B	Altri servizi non sanitari da altri soggetti pubblici	61
BA1740	B.2.B.1.12.C	Altri servizi non sanitari da privato	4.393
BA1750	B.2.B.2	Consulenze, Collaborazioni, Interinale e altre prestazioni di lavoro non sanitarie	2.912
BA1760	B.2.B.2.1	Consulenze non sanitarie da Aziende sanitarie pubbliche della Regione	109



GODICE MIN	GODICE	VOCE	VALORE
BA1770	B.2.B.2.2	Consulenze non sanitarie da Terzi - Altri soggetti pubblici	0
BA1780	B.2.B.2.3	Consulenze, Collaborazioni, Interinale e altre prestazioni di lavoro non sanitarie da privato	2.761
BA1790	B.2.B.2.3.A	Consulenze non sanitarie da privato	261
BA1800	B.2.B.2.3.B	Collaborazioni coordinate e continuative non sanitarie da privato	140
BA1810	B.2.B.2.3.C	Indennita' a personale universitario - area non sanitaria	0
BA1820	B.2.B.2.3.D	Lavoro interinale - area non sanitaria	2.350
BA1830	B.2.B.2.3.E	Altre collaborazioni e prestazioni di lavoro - area non sanitaria	10
BA1840	B.2.B.2.4	Rimborso oneri stipendiali del personale non sanitario in comando	42
BA1850	B.2.B.2.4.A	Rimborso oneri stipendiali personale non sanitario in comando da Aziende sanitarie pubbliche della Regione	0
BA1860	B.2.B.2.4.B	Rimborso oneri stipendiali personale non sanitario in comando da Regione, soggetti pubblici e da Universita'	0
BA1870	B.2.B.2.4.C	Rimborso oneri stipendiali personale non sanitario in comando da aziende di altre Regioni (Extraregione)	42
BA1880	B.2.B.3	Formazione (esternalizzata e non)	153
BA1890	B.2.B.3.1	Formazione (esternalizzata e non) da pubblico	8
BA1900	B.2.B.3.2	Formazione (esternalizzata e non) da privato	145
BA1910	B.3	Manutenzione e riparazione (ordinaria esternalizzata)	6.995
BA1920	B.3.A	Manutenzione e riparazione ai fabbricati e loro pertinenze	1.889
BA1930	B.3.B	Manutenzione e riparazione agli impianti e macchinari	2.414
BA1940	B.3.C	Manutenzione e riparazione alle attrezzature sanitarie e scientifiche	2.647
BA1950	B.3.D	Manutenzione e riparazione ai mobili e arredi	0
BA1960	B.3.E	Manutenzione e riparazione agli automezzi	22
BA1970	B.3.F	Altre manutenzioni e riparazioni	23
BA1980	B.3.G	Manutenzioni e riparazioni da Aziende sanitarie pubbliche della Regione	0
BA1990	B.4	Godimento di beni di terzi	1.875
BA2000	B.4.A	Fitti passivi	84
BA2010	B.4.B	Canoni di noleggio	1.791
BA2020	B.4.B.1	Canoni di noleggio - area sanitaria	1.336
BA2030	B.4.B.2	Canoni di noleggio - area non sanitaria	455
BA2040	B.4.C	Canoni di leasing	0
BA2050	B.4.C.1	Canoni di leasing - area sanitaria	0
BA2060	B.4.C.2	Canoni di leasing - area non sanitaria	0
BA2070	B.4.D	Locazioni e noleggi da Aziende sanitarie pubbliche della Regione	0
BA2080		Totale Costo del personale	78.749
BA2090	B.5	Personale del ruolo sanitario	66.805
BA2100	B.5.A	Costo del personale dirigente ruolo sanitario	32.389
BA2110	B.5.A.1	Costo del personale dirigente medico	30.077
BA2120	B.5.A.1.1	Costo del personale dirigente medico - tempo indeterminato	27.083
BA2130	B.5.A.1.2	Costo del personale dirigente medico - tempo determinato	2.994
BA2140	B.5.A.1.3	Costo del personale dirigente medico - altro	0
BA2150	B.5.A.2	Costo del personale dirigente non medico	2.312
BA2160	B.5.A.2.1	Costo del personale dirigente non medico - tempo indeterminato	1.988
BA2170	B.5.A.2.2	Costo del personale dirigente non medico - tempo determinato	324
BA2180	B.5.A.2.3	Costo del personale dirigente non medico - altro	0
BA2190	B.5.B	Costo del personale comparto ruolo sanitario	34.416
BA2200	B.5.B.1	Costo del personale comparto ruolo sanitario - tempo indeterminato	31.260
BA2210	B.5.B.2	Costo del personale comparto ruolo sanitario - tempo determinato	3.156
BA2220	B.5.B.3	Costo del personale comparto ruolo sanitario - altro	0
BA2230	B.6	Personale del ruolo professionale	293
BA2240	B.6.A	Costo del personale dirigente ruolo professionale	293
BA2250	B.6.A.1	Costo del personale dirigente ruolo professionale - tempo indeterminato	252
BA2260	B.6.A.2	Costo del personale dirigente ruolo professionale - tempo determinato	41
BA2270	B.6.A.3	Costo del personale dirigente ruolo professionale - altro	0
BA2280	B.6.B	Costo del personale comparto ruolo professionale	0
BA2290	B.6.B.1	Costo del personale comparto ruolo professionale - tempo indeterminato	0
BA2300	B.6.B.2	Costo del personale comparto ruolo professionale - tempo determinato	0
BA2310	B.6.B.3	Costo del personale comparto ruolo professionale - altro	0
BA2320	B.7	Personale del ruolo tecnico	5.997
BA2330	B.7.A	Costo del personale dirigente ruolo tecnico	182
BA2340	B.7.A.1	Costo del personale dirigente ruolo tecnico - tempo indeterminato	182
BA2350	B.7.A.2	Costo del personale dirigente ruolo tecnico - tempo determinato	0
BA2360	B.7.A.3	Costo del personale dirigente ruolo tecnico - altro	0
BA2370	B.7.B	Costo del personale comparto ruolo tecnico	5.815
BA2380	B.7.B.1	Costo del personale comparto ruolo tecnico - tempo indeterminato	5.777
BA2390	B.7.B.2	Costo del personale comparto ruolo tecnico - tempo determinato	38
BA2400	B.7.B.3	Costo del personale comparto ruolo tecnico - altro	0
BA2410	B.8	Personale del ruolo amministrativo	5.654
BA2420	B.8.A	Costo del personale dirigente ruolo amministrativo	588
BA2430	B.8.A.1	Costo del personale dirigente ruolo amministrativo - tempo indeterminato	515
BA2440	B.8.A.2	Costo del personale dirigente ruolo amministrativo - tempo determinato	73
BA2450	B.8.A.3	Costo del personale dirigente ruolo amministrativo - altro	0
BA2460	B.8.B	Costo del personale comparto ruolo amministrativo	5.066
BA2470	B.8.B.1	Costo del personale comparto ruolo amministrativo - tempo indeterminato	5.066
BA2480	B.8.B.2	Costo del personale comparto ruolo amministrativo - tempo determinato	0
BA2490	B.8.B.3	Costo del personale comparto ruolo amministrativo - altro	0

CODICE MIN	CODICE	VOCE	VALORE
BA2500	B.9	Oneri diversi di gestione	1.394
BA2510	B.9.A	Imposte e tasse (escluso IRAP e IRES)	260
BA2520	B.9.B	Perdite su crediti	0
BA2530	B.9.C	Altri oneri diversi di gestione	1.134
BA2540	B.9.C.1	Indennita', rimborso spese e oneri sociali per gli Organi Direttivi e Collegio Sindacale	522
BA2550	B.9.C.2	Altri oneri diversi di gestione	612
BA2560		<b>Totale Ammortamenti</b>	<b>6.805</b>
BA2570	B.10	Ammortamenti delle immobilizzazioni immateriali	601
BA2580	B.11	Ammortamenti delle immobilizzazioni materiali	6.204
BA2590	B.12	Ammortamento dei fabbricati	3.432
BA2600	B.12.A	Ammortamenti fabbricati non strumentali (disponibili)	1
BA2610	B.12.B	Ammortamenti fabbricati strumentali (indisponibili)	3.431
BA2620	B.13	Ammortamenti delle altre immobilizzazioni materiali	2.772
BA2630	B.14	Svalutazione delle immobilizzazioni e dei crediti	0
BA2640	B.14.A	Svalutazione delle immobilizzazioni immateriali e materiali	0
BA2650	B.14.B	Svalutazione dei crediti	0
BA2660	B.15	Variazione delle rimanenze	573
BA2670	B.15.A	Variazione rimanenze sanitarie	576
BA2680	B.15.B	Variazione rimanenze non sanitarie	-3
BA2690	B.16	Accantonamenti dell'esercizio	11.487
BA2700	B.16.A	Accantonamenti per rischi	7.678
BA2710	B.16.A.1	Accantonamenti per cause civili ed oneri processuali	2.553
BA2720	B.16.A.2	Accantonamenti per contenzioso personale dipendente	625
BA2730	B.16.A.3	Accantonamenti per rischi connessi all'acquisto di prestazioni sanitarie da privato	0
BA2740	B.16.A.4	Accantonamenti per copertura diretta dei rischi (autoassicurazione)	4.500
BA2750	B.16.A.5	Altri accantonamenti per rischi	0
BA2760	B.16.B	Accantonamenti per premio di operosità (SUMA)	200
BA2770	B.16.C	Accantonamenti per quote inutilizzate di contributi vincolati	243
BA2780	B.16.C.1	Accantonamenti per quote inutilizzate contributi da Regione e Prov. Aut. per quota F.S. vincolato	144
BA2790	B.16.C.2	Accantonamenti per quote inutilizzate contributi da soggetti pubblici (extra fondo) vincolati	99
BA2800	B.16.C.3	Accantonamenti per quote inutilizzate contributi da soggetti pubblici per ricerca	0
BA2810	B.16.C.4	Accantonamenti per quote inutilizzate contributi vincolati da privati	0
BA2820	B.16.D	Altri accantonamenti	3.366
BA2830	B.16.D.1	Accantonamenti per interessi di mora	738
BA2840	B.16.D.2	Acc. Rinnovi convenzioni MMG/PLS/MCA	837
BA2850	B.16.D.3	Acc. Rinnovi convenzioni Medici Sumai	125
BA2860	B.16.D.4	Acc. Rinnovi contratt.: dirigenza medica	1.134
BA2870	B.16.D.5	Acc. Rinnovi contratt.: dirigenza non medica	141
BA2880	B.16.D.6	Acc. Rinnovi contratt.: comparto	0
BA2890	B.16.D.7	Altri accantonamenti	391
<b>BZ9999</b>	<b>B</b>	<b>Totale costi della produzione (B)</b>	<b>336.847</b>
CA0010	C.1	Interessi attivi	0
CA0020	C.1.A	Interessi attivi su c/tesoreria unica	0
CA0030	C.1.B	Interessi attivi su c/c postali e bancari	0
CA0040	C.1.C	Altri interessi attivi	0
CA0050	C.2	Altri proventi	0
CA0060	C.2.A	Proventi da partecipazioni	0
CA0070	C.2.B	Proventi finanziari da crediti iscritti nelle immobilizzazioni	0
CA0080	C.2.C	Proventi finanziari da titoli iscritti nelle immobilizzazioni	0
CA0090	C.2.D	Altri proventi finanziari diversi dai precedenti	0
CA0100	C.2.E	Utili su cambi	0
CA0110	C.3	Interessi passivi	1.266
CA0120	C.3.A	Interessi passivi su anticipazioni di cassa	0
CA0130	C.3.B	Interessi passivi su mutui	0
CA0140	C.3.C	Altri interessi passivi	1.266
CA0150	C.4	Altri oneri	0
CA0160	C.4.A	Altri oneri finanziari	0
CA0170	C.4.B	Perdite su cambi	0
<b>CZ9999</b>	<b>C</b>	<b>Totale proventi e oneri finanziari (C)</b>	<b>-1.266</b>
DA0010	D.1	Rivalutazioni	0
DA0020	D.2	Svalutazioni	0
<b>DZ9999</b>	<b>D</b>	<b>Totale rettifiche di valore di attivita' finanziarie (D)</b>	<b>0</b>
EA0010	E.1	Proventi straordinari	3.108
EA0020	E.1.A	Plusvalenze	0
EA0030	E.1.B	Altri proventi straordinari	3.108
EA0040	E.1.B.1	Proventi da donazioni e liberalita' diverse	0
EA0050	E.1.B.2	Sopravvenienze attive	1.803
EA0060	E.1.B.2.1	Sopravvenienze attive v/Aziende sanitarie pubbliche della Regione	0
EA0070	E.1.B.2.2	Sopravvenienze attive v/terzi	1.803
EA0080	E.1.B.2.2.A	Sopravvenienze attive v/terzi relative alla mobilita' extraregionale	0
EA0090	E.1.B.2.2.B	Sopravvenienze attive v/terzi relative al personale	34
EA0100	E.1.B.2.2.C	Sopravvenienze attive v/terzi relative alle convenzioni con medici di base	0
EA0110	E.1.B.2.2.D	Sopravvenienze attive v/terzi relative alle convenzioni per la specialistica	0
EA0120	E.1.B.2.2.E	Sopravvenienze attive v/terzi relative all'acquisto prestaz. sanitarie da operatori accreditati	2
EA0130	E.1.B.2.2.F	Sopravvenienze attive v/terzi relative all'acquisto di beni e servizi	11
EA0140	E.1.B.2.2.G	Altre sopravvenienze attive v/terzi	1.756

CODICE MIN	CODICE	VOGGE	VALORE
EA0150	E.1.B.3	Insussistenze attive	1.305
EA0160	E.1.B.3.1	Insussistenze attive v/Aziende sanitarie pubbliche della Regione	201
EA0170	E.1.B.3.2	Insussistenze attive v/terzi	1.104
EA0180	E.1.B.3.2.A	Insussistenze attive v/terzi relative alla mobilita' extraregionale	0
EA0190	E.1.B.3.2.B	Insussistenze attive v/terzi relative al personale	0
EA0200	E.1.B.3.2.C	Insussistenze attive v/terzi relative alle convenzioni con medici di base	0
EA0210	E.1.B.3.2.D	Insussistenze attive v/terzi relative alle convenzioni per la specialistica	0
EA0220	E.1.B.3.2.E	Insussistenze attive v/terzi relative all'acquisto prestaz. sanitarie da operatori accreditati	0
EA0230	E.1.B.3.2.F	Insussistenze attive v/terzi relative all'acquisto di beni e servizi	9
EA0240	E.1.B.3.2.G	Altre insussistenze attive v/terzi	1.095
EA0250	E.1.B.4	Altri proventi straordinari	0
EA0260	E.2	Oneri straordinari	1.367
EA0270	E.2.A	Minusvalenze	30
EA0280	E.2.B	Altri oneri straordinari	1.337
EA0290	E.2.B.1	Oneri tributari da esercizi precedenti	0
EA0300	E.2.B.2	Oneri da cause civili ed oneri processuali	0
EA0310	E.2.B.3	Sopravvenienze passive	685
EA0320	E.2.B.3.1	Sopravvenienze passive v/Aziende sanitarie pubbliche della Regione	7
EA0330	E.2.B.3.1.A	Sopravvenienze passive v/Aziende sanitarie pubbliche relative alla mobilita' intraregionale	7
EA0340	E.2.B.3.1.B	Altre sopravvenienze passive v/Aziende sanitarie pubbliche della Regione	0
EA0350	E.2.B.3.2	Sopravvenienze passive v/terzi	678
EA0360	E.2.B.3.2.A	Sopravvenienze passive v/terzi relative alla mobilita' extraregionale	0
EA0370	E.2.B.3.2.B	Sopravvenienze passive v/terzi relative al personale	142
EA0380	E.2.B.3.2.B.1	Soprav. passive v/terzi relative al personale - dirigenza medica	47
EA0390	E.2.B.3.2.B.2	Soprav. passive v/terzi relative al personale - dirigenza non medica	0
EA0400	E.2.B.3.2.B.3	Soprav. passive v/terzi relative al personale - comparto	95
EA0410	E.2.B.3.2.C	Sopravvenienze passive v/terzi relative alle convenzioni con medici di base	0
EA0420	E.2.B.3.2.D	Sopravvenienze passive v/terzi relative alle convenzioni per la specialistica	0
EA0430	E.2.B.3.2.E	Sopravvenienze passive v/terzi relative all'acquisto prestaz. sanitarie da operatori accreditati	0
EA0440	E.2.B.3.2.F	Sopravvenienze passive v/terzi relative all'acquisto di beni e servizi	275
EA0450	E.2.B.3.2.G	Altre sopravvenienze passive v/terzi	261
EA0460	E.2.B.4	Insussistenze passive	7
EA0470	E.2.B.4.1	Insussistenze passive v/Aziende sanitarie pubbliche della Regione	0
EA0480	E.2.B.4.2	Insussistenze passive v/terzi	7
EA0490	E.2.B.4.2.A	Insussistenze passive v/terzi relative alla mobilita' extraregionale	0
EA0500	E.2.B.4.2.B	Insussistenze passive v/terzi relative al personale	0
EA0510	E.2.B.4.2.C	Insussistenze passive v/terzi relative alle convenzioni con medici di base	0
EA0520	E.2.B.4.2.D	Insussistenze passive v/terzi relative alle convenzioni per la specialistica	0
EA0530	E.2.B.4.2.E	Insussistenze passive v/terzi relative all'acquisto prestaz. sanitarie da operatori accreditati	0
EA0540	E.2.B.4.2.F	Insussistenze passive v/terzi relative all'acquisto di beni e servizi	3
EA0550	E.2.B.4.2.G	Altre insussistenze passive v/terzi	4
EA0560	E.2.B.5	Altri oneri straordinari	645
EZ9999	E	<b>Totale proventi e oneri straordinari (E)</b>	<b>1.741</b>
XA0000	X	<b>Risultato prima delle imposte (A - B +/- C +/- D +/- E)</b>	<b>5.759</b>
YA0010	Y.1	IRAP	5.704
YA0020	Y.1.A	IRAP relativa a personale dipendente	4.439
YA0030	Y.1.B	IRAP relativa a collaboratori e personale assimilato a lavoro dipendente	1.096
YA0040	Y.1.C	IRAP relativa ad attivita' di libera professione (intramoenia)	169
YA0050	Y.1.D	IRAP relativa ad attivita' commerciale	0
YA0060	Y.2	IRES	57
YA0070	Y.2.A	IRES su attivita' istituzionale	57
YA0080	Y.2.B	IRES su attivita' commerciale	0
YA0090	Y.3	Accantonamento a F.do Imposte (Accertamenti, condoni, ecc.)	0
YZ9999	Y	<b>Totale imposte e tasse</b>	<b>5.761</b>
ZZ9999	Z	<b>RISULTATO DI ESERCIZIO</b>	<b>-2</b>

## Stato Patrimoniale - CONSUNTIVO - Azienda: 120110

Data Competenza: 31-12-2018

CODICE MIN	CODICE	VOCE	VALORE
<b>ATTIVO</b>			
<b>AAZ999</b>	<b>A</b>	<b>IMMOBILIZZAZIONI</b>	<b>83.265</b>
AAA000	A.I	IMMOBILIZZAZIONI IMMATERIALI	959
AAA010	A.I.1	Costi di impianto e di ampliamento	0
AAA020	A.I.1.a	Costi di impianto e di ampliamento	0
AAA030	A.I.1.b	F.do Amm.to costi di impianto e di ampliamento	0
AAA040	A.I.2	Costi di ricerca e sviluppo	0
AAA050	A.I.2.a	Costi di ricerca e sviluppo	0
AAA060	A.I.2.b	F.do Amm.to costi di ricerca e sviluppo	0
AAA070	A.I.3	Diritti di brevetto e diritti di utilizzazione delle opere d'ingegno	10
AAA080	A.I.3.a	Diritti di brevetto e diritti di utilizzazione delle opere d'ingegno - derivanti dall'attivita' di ricerca	0
AAA090	A.I.3.b	F.do Amm.to diritti di brevetto e diritti di utilizzazione delle opere d'ingegno - derivanti dall'attivita' di ricerca	0
AAA100	A.I.3.c	Diritti di brevetto e diritti di utilizzazione delle opere d'ingegno - altri	3.587
AAA110	A.I.3.d	F.do Amm.to diritti di brevetto e diritti di utilizzazione delle opere d'ingegno - altri	3.577
AAA120	A.I.4	Immobilizzazioni immateriali in corso e acconti	0
AAA130	A.I.5	Altre immobilizzazioni immateriali	949
AAA140	A.I.5.a	Concessioni, licenze, marchi e diritti simili	718
AAA150	A.I.5.b	F.do Amm.to concessioni, licenze, marchi e diritti simili	350
AAA160	A.I.5.c	Migliorie su beni di terzi	1.878
AAA170	A.I.5.d	F.do Amm.to migliorie su beni di terzi	1.297
AAA180	A.I.5.e	Pubblicita'	0
AAA190	A.I.5.f	F.do Amm.to pubblicita'	0
AAA200	A.I.5.g	Altre immobilizzazioni immateriali	0
AAA210	A.I.5.h	F.do Amm.to altre immobilizzazioni immateriali	0
AAA220	A.I.6	Fondo Svalutazione immobilizzazioni immateriali	0
AAA230	A.I.6.a	F.do Svalut. Costi di impianto e di ampliamento	0
AAA240	A.I.6.b	F.do Svalut. Costi di ricerca e sviluppo	0
AAA250	A.I.6.c	F.do Svalut. Diritti di brevetto e diritti di utilizzazione delle opere d'ingegno	0
AAA260	A.I.6.d	F.do Svalut. Altre immobilizzazioni immateriali	0
AAA270	A.II	IMMOBILIZZAZIONI MATERIALI	82.265
AAA280	A.II.1	Terreni	0
AAA290	A.II.1.a	Terreni disponibili	0
AAA300	A.II.1.b	Terreni indisponibili	0
AAA310	A.II.2	Fabbricati	64.046
AAA320	A.II.2.a	Fabbricati non strumentali (disponibili)	26
AAA330	A.II.2.a.1	Fabbricati non strumentali (disponibili)	45
AAA340	A.II.2.a.2	F.do Amm.to Fabbricati non strumentali (disponibili)	20
AAA350	A.II.2.b	Fabbricati strumentali (indisponibili)	64.021
AAA360	A.II.2.b.1	Fabbricati strumentali (indisponibili)	113.302
AAA370	A.II.2.b.2	F.do Amm.to Fabbricati strumentali (indisponibili)	49.281
AAA380	A.II.3	Impianti e macchinari	5.170
AAA390	A.II.3.a	Impianti e macchinari	17.773
AAA400	A.II.3.b	F.do Amm.to Impianti e macchinari	12.602
AAA410	A.II.4	Attrezzature sanitarie e scientifiche	2.649
AAA420	A.II.4.a	Attrezzature sanitarie e scientifiche	34.664
AAA430	A.II.4.b	F.do Amm.to Attrezzature sanitarie e scientifiche	32.015
AAA440	A.II.5	Mobili e arredi	81
AAA450	A.II.5.a	Mobili e arredi	3.987
AAA460	A.II.5.b	F.do Amm.to Mobili e arredi	3.906
AAA470	A.II.6	Automezzi	47
AAA480	A.II.6.a	Automezzi	1.029
AAA490	A.II.6.b	F.do Amm.to Automezzi	981
AAA500	A.II.7	Oggetti d'arte	0
AAA510	A.II.8	Altre immobilizzazioni materiali	392
AAA520	A.II.8.a	Altre immobilizzazioni materiali	6.171
AAA530	A.II.8.b	F.do Amm.to Altre immobilizzazioni materiali	5.779
AAA540	A.II.9	Immobilizzazioni materiali in corso e acconti	9.880
AAA550	A.II.10	Fondo Svalutazione immobilizzazioni materiali	0
AAA560	A.II.10.a	F.do Svalut. Terreni	0
AAA570	A.II.10.b	F.do Svalut. Fabbricati	0
AAA580	A.II.10.c	F.do Svalut. Impianti e macchinari	0
AAA590	A.II.10.d	F.do Svalut. Attrezzature sanitarie e scientifiche	0
AAA600	A.II.10.e	F.do Svalut. Mobili e arredi	0
AAA610	A.II.10.f	F.do Svalut. Automezzi	0
AAA620	A.II.10.g	F.do Svalut. Oggetti d'arte	0
AAA630	A.II.10.h	F.do Svalut. Altre immobilizzazioni materiali	0
AAA640	A.III	IMMOBILIZZAZIONI FINANZIARIE	40
AAA650	A.III.1	Crediti finanziari	15
AAA660	A.III.1.a	Crediti finanziari v/Stato	0
AAA670	A.III.1.b	Crediti finanziari v/Regione	0

CODICE MIN	CODICE	VOCE	VALORE
AAA680	A.III.1.c	Crediti finanziari v/partecipate	0
AAA690	A.III.1.d	Crediti finanziari v/altri	15
AAA700	A.III.2	Titoli	25
AAA710	A.III.2.a	Partecipazioni	25
AAA720	A.III.2.b	Altri titoli	0
AAA730	A.III.2.b.1	Titoli di Stato	0
AAA740	A.III.2.b.2	Altre Obbligazioni	0
AAA750	A.III.2.b.3	Titoli azionari quotati in Borsa	0
AAA760	A.III.2.b.4	Titoli diversi	0
<b>ABZ999</b>	<b>B</b>	<b>ATTIVO CIRCOLANTE</b>	<b>84.688</b>
ABA000	B.I	RIMANENZE	2.693
ABA010	B.I.1	Rimanenze beni sanitari	2.552
ABA020	B.I.1.a	Prodotti farmaceutici ed emoderivati	1.253
ABA030	B.I.1.b	Sangue ed emocomponenti	12
ABA040	B.I.1.c	Dispositivi medici	1.215
ABA050	B.I.1.d	Prodotti dietetici	12
ABA060	B.I.1.e	Materiali per la profilassi (vaccini)	19
ABA070	B.I.1.f	Prodotti chimici	0
ABA080	B.I.1.g	Materiali e prodotti per uso veterinario	0
ABA090	B.I.1.h	Altri beni e prodotti sanitari	41
ABA100	B.I.1.i	Acconti per acquisto di beni e prodotti sanitari	0
ABA110	B.I.2	Rimanenze beni non sanitari	141
ABA120	B.I.2.a	Prodotti alimentari	0
ABA130	B.I.2.b	Materiali di guardaroba, di pulizia, e di convivenza in genere	3
ABA140	B.I.2.c	Combustibili, carburanti e lubrificanti	0
ABA150	B.I.2.d	Supporti informatici e cancelleria	128
ABA160	B.I.2.e	Materiale per la manutenzione	0
ABA170	B.I.2.f	Altri beni e prodotti non sanitari	10
ABA180	B.I.2.g	Acconti per acquisto di beni e prodotti non sanitari	0
ABA190	B.II	CREDITI	71.190
ABA200	B.II.1	Crediti v/Stato	0
ABA220	B.II.1.b	Crediti v/Stato per spesa corrente - FSN	0
ABA210	B.II.1.a	Crediti v/Stato per spesa corrente - Integrazione a norma del D.L.vo 56/2000	0
ABA230	B.II.1.c	Crediti v/Stato per mobilita' attiva extraregionale	0
ABA240	B.II.1.d	Crediti v/Stato per mobilita' attiva internazionale	0
ABA250	B.II.1.e	Crediti v/Stato per acconto quota fabbisogno sanitario regionale standard	0
ABA260	B.II.1.f	Crediti v/Stato per finanziamento sanitario aggiuntivo corrente	0
ABA270	B.II.1.g	Crediti v/Stato per spesa corrente - altro	0
ABA280	B.II.1.h	Crediti v/Stato per finanziamenti per investimenti	0
ABA290	B.II.1.i	Crediti v/Stato per ricerca	0
ABA300	B.II.1.i.1	Crediti v/Stato per ricerca corrente - Ministero della Salute	0
ABA310	B.II.1.i.2	Crediti v/Stato per ricerca finalizzata - Ministero della Salute	0
ABA320	B.II.1.i.3	Crediti v/Stato per ricerca - altre Amministrazioni centrali	0
ABA330	B.II.1.i.4	Crediti v/Stato per ricerca - finanziamenti per investimenti	0
ABA340	B.II.1.i	Crediti v/prefetture	0
ABA350	B.II.2	Crediti v/Regione o Provincia Autonoma	66.420
ABA360	B.II.2.a	Crediti v/Regione o Provincia Autonoma per spesa corrente	39.345
ABA370	B.II.2.a.1	Crediti v/Regione o Provincia Autonoma per spesa corrente - IRAP	0
ABA380	B.II.2.a.2	Crediti v/Regione o Provincia Autonoma per spesa corrente - Addizionale IRPEF	0
ABA390	B.II.2.a.3	Crediti v/Regione o Provincia Autonoma per quota FSR	38.369
ABA400	B.II.2.a.4	Crediti v/Regione o Provincia Autonoma per mobilita' attiva intraregionale	0
ABA410	B.II.2.a.5	Crediti v/Regione o Provincia Autonoma per mobilita' attiva extraregionale	0
ABA420	B.II.2.a.6	Crediti v/Regione o Provincia Autonoma per acconto quota FSR	0
ABA430	B.II.2.a.7	Crediti v/Regione o Provincia Autonoma per finanziamento sanitario aggiuntivo corrente LEA	404
ABA440	B.II.2.a.8	Crediti v/Regione o Provincia Autonoma per finanziamento sanitario aggiuntivo corrente extra LEA	0
ABA450	B.II.2.a.9	Crediti v/Regione o Provincia Autonoma per spesa corrente - altro	571
ABA460	B.II.2.a.10	Crediti v/Regione o Provincia Autonoma per ricerca	0
ABA470	B.II.2.b	Crediti v/Regione o Provincia Autonoma per versamenti a patrimonio netto	27.075
ABA480	B.II.2.b.1	Crediti v/Regione o Provincia Autonoma per finanziamenti per investimenti	24.415
ABA490	B.II.2.b.2	Crediti v/Regione o Provincia Autonoma per incremento fondo dotazione	0
ABA500	B.II.2.b.3	Crediti v/Regione o Provincia Autonoma per ripiano perdite	1.707
ABA510	B.II.2.b.4	Crediti v/Regione per copertura debiti al 31/12/2005	0
ABA520	B.II.2.b.5	Crediti v/Regione o Provincia Autonoma per ricostituzione risorse da investimenti esercizi precedenti	953
ABA530	B.II.3	Crediti v/Comuni	292
ABA540	B.II.4	Crediti v/Aziende sanitarie pubbliche	187
ABA550	B.II.4.a	Crediti v/Aziende sanitarie pubbliche della Regione	184
ABA560	B.II.4.a.1	Crediti v/Aziende sanitarie pubbliche della Regione - per mobilita' in compensazione	0
ABA570	B.II.4.a.2	Crediti v/Aziende sanitarie pubbliche della Regione - per mobilita' non in compensazione	0
ABA580	B.II.4.a.3	Crediti v/Aziende sanitarie pubbliche della Regione - per altre prestazioni	184
ABA590	B.II.4.b	Acconto quota FSR da distribuire	0
ABA600	B.II.4.c	Crediti v/Aziende sanitarie pubbliche Extraregione	4
ABA610	B.II.5	Crediti v/societa' partecipate e/o enti dipendenti della Regione	0
ABA620	B.II.5.a	Crediti v/enti regionali	0
ABA630	B.II.5.b	Crediti v/sperimentazioni gestionali	0
ABA640	B.II.5.c	Crediti v/altre partecipate	0

CODICE MIN	CODICE	VOCE	VALORE
ABA650	B.II.6	Crediti v/Erario	3.479
ABA660	B.II.7	Crediti v/altri	811
ABA670	B.II.7.a	Crediti v/clienti privati	716
ABA680	B.II.7.b	Crediti v/gestioni liquidatorie	0
ABA690	B.II.7.c	Crediti v/altri soggetti pubblici	94
ABA700	B.II.7.d	Crediti v/altri soggetti pubblici per ricerca	0
ABA710	B.II.7.e	Altri crediti diversi	1
ABA720	B.III	ATTIVITA' FINANZIARIE CHE NON COSTITUISCONO IMMOBILIZZAZIONI	0
ABA730	B.III.1	Partecipazioni che non costituiscono immobilizzazioni	0
ABA740	B.III.2	Altri titoli che non costituiscono immobilizzazioni	0
ABA750	B.IV	DISPONIBILITA' LIQUIDE	10.805
ABA760	B.IV.1	Cassa	2
ABA770	B.IV.2	Istituto Tesoriere	9.783
ABA780	B.IV.3	Tesoreria Unica	0
ABA790	B.IV.4	Conto corrente postale	1.020
ACZ999	C	RATEI E RISCONTI ATTIVI	17
ACA000	C.I	RATEI ATTIVI	0
ACA010	C.I.1	Ratei attivi	0
ACA020	C.I.2	Ratei attivi v/Aziende sanitarie pubbliche della Regione	0
ACA030	C.II	RISCONTI ATTIVI	17
ACA040	C.II.1	Risconti attivi	17
ACA050	C.II.2	Risconti attivi v/Aziende sanitarie pubbliche della Regione	0
ADZ999	D	CONTI D'ORDINE	44.326
ADA000	D.I	CANONI DI LEASING ANCORA DA PAGARE	36.509
ADA010	D.II	DEPOSITI CAUZIONALI	0
ADA020	D.III	BENI IN COMODATO	7.817
ADA030	D.IV	ALTRI CONTI D'ORDINE	0


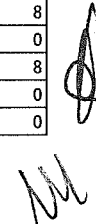
**PASSIVO**

PAZ999	A	PATRIMONIO NETTO	68.973
PAA000	A.I	FONDO DI DOTAZIONE	1.249
PAA010	A.II	FINANZIAMENTI PER INVESTIMENTI	67.126
PAA020	A.II.1	Finanziamenti per beni di prima dotazione	0
PAA030	A.II.2	Finanziamenti da Stato per investimenti	32.722
PAA040	A.II.2.a	Finanziamenti da Stato per investimenti - ex art.20 legge 67/88	28.180
PAA050	A.II.2.b	Finanziamenti da Stato per investimenti - ricerca	0
PAA060	A.II.2.c	Finanziamenti da Stato per investimenti - altro	4.542
PAA070	A.II.3	Finanziamenti da Regione per investimenti	27.441
PAA080	A.II.4	Finanziamenti da altri soggetti pubblici per investimenti	0
PAA090	A.II.5	Finanziamenti per investimenti da rettifica contributi in conto esercizio	6.963
PAA100	A.III	RISERVE DA DONAZIONI E LASCITI VINCOLATI AD INVESTIMENTI	599
PAA110	A.IV	ALTRE RISERVE	0
PAA120	A.IV.1	Riserve da rivalutazioni	0
PAA130	A.IV.2	Riserve da plusvalenze da reinvestire	0
PAA140	A.IV.3	Contributi da reinvestire	0
PAA150	A.IV.4	Riserve da utili di esercizio destinati ad investimenti	0
PAA160	A.IV.5	Riserve diverse	0
PAA170	A.V	CONTRIBUTI PER RIPIANO PERDITE	0
PAA180	A.V.1	Contributi per copertura debiti al 31/12/2005	0
PAA190	A.V.2	Contributi per ricostituzione risorse da investimenti esercizi precedenti	0
PAA200	A.V.3	Altro	0
PAA210	A.VI	UTILI (PERDITE) PORTATI A NUOVO	0
PAA220	A.VII	UTILE (PERDITA) D'ESERCIZIO	-1
PBZ999	B	FONDI PER RISCHI E ONERI	36.038
PBA000	B.I	FONDI PER IMPOSTE, ANCHE DIFFERITE	0
PBA010	B.II	FONDI PER RISCHI	29.614
PBA020	B.II.1	Fondo rischi per cause civili ed oneri processuali	11.880
PBA030	B.II.2	Fondo rischi per contenzioso personale dipendente	2.899
PBA040	B.II.3	Fondo rischi connessi all'acquisto di prestazioni sanitarie da privato	0
PBA050	B.II.4	Fondo rischi per copertura diretta dei rischi (autoassicurazione)	14.100
PBA060	B.II.5	Altri fondi rischi	736
PBA070	B.III	FONDI DA DISTRIBUIRE	0
PBA080	B.III.1	FSR indistinto da distribuire	0
PBA090	B.III.2	FSR vincolato da distribuire	0
PBA100	B.III.3	Fondo per ripiano disavanzi pregressi	0
PBA110	B.III.4	Fondo finanziamento sanitario aggiuntivo corrente LEA	0
PBA120	B.III.5	Fondo finanziamento sanitario aggiuntivo corrente extra LEA	0
PBA130	B.III.6	Fondo finanziamento per ricerca	0
PBA140	B.III.7	Fondo finanziamento per investimenti	0
PBA150	B.IV	QUOTE INUTILIZZATE CONTRIBUTI	1.125
PBA160	B.IV.1	Quote inutilizzate contributi da Regione o Prov. Aut. per quota F.S. vincolato	144
PBA170	B.IV.2	Quote inutilizzate contributi vincolati da soggetti pubblici (extra fondo)	981
PBA180	B.IV.3	Quote inutilizzate contributi per ricerca	0
PBA190	B.IV.4	Quote inutilizzate contributi vincolati da privati	0
PBA200	B.V	ALTRI FONDI PER ONERI E SPESE	5.299

CODICE MIN	CODICE	VOCE	VALORE
PBA210	B.V.1	Fondi integrativi pensione	5
PBA220	B.V.2	Fondi rinnovi contrattuali	3.724
PBA230	B.V.2.a	Fondo rinnovi contrattuali personale dipendente	1.834
PBA240	B.V.2.b	Fondo rinnovi convenzioni MMG/PLS/MCA	1.696
PBA250	B.V.2.c	Fondo rinnovi convenzioni medici Sumai	193
PBA260	B.V.3	Altri fondi per oneri e spese	1.570
PCZ999	C	<b>TRATTAMENTO FINE RAPPORTO</b>	<b>1.704</b>
PCA000	C.I	FONDO PER PREMI OPEROSITA' MEDICI SUMAI	1.704
PCA010	C.II	FONDO PER TRATTAMENTO DI FINE RAPPORTO DIPENDENTI	0
PDZ999	D	<b>DEBITI</b>	<b>61.236</b>
PDA000	D.I	DEBITI PER MUTUI PASSIVI	0
PDA010	D.II	DEBITI V/STATO	4
PDA020	D.II.1	Debiti v/Stato per mobilita' passiva extraregionale	0
PDA030	D.II.2	Debiti v/Stato per mobilita' passiva internazionale	0
PDA040	D.II.3	Acconto quota FSR v/Stato	0
PDA050	D.II.4	Debiti v/Stato per restituzione finanziamenti - per ricerca	0
PDA060	D.II.5	Altri debiti v/Stato	4
PDA070	D.III	DEBITI V/REGIONE O PROVINCIA AUTONOMA	0
PDA080	D.III.1	Debiti v/Regione o Provincia Autonoma per finanziamenti	0
PDA090	D.III.2	Debiti v/Regione o Provincia Autonoma per mobilita' passiva intraregionale	0
PDA100	D.III.3	Debiti v/Regione o Provincia Autonoma per mobilita' passiva extraregionale	0
PDA110	D.III.4	Acconto quota FSR da Regione o Provincia Autonoma	0
PDA120	D.III.5	Altri debiti v/Regione o Provincia Autonoma	0
PDA130	D.IV	DEBITI V/COMUNI	224
PDA140	D.V	DEBITI V/AZIENDE SANITARIE PUBBLICHE	813
PDA150	D.V.1	Debiti v/Aziende sanitarie pubbliche della Regione	688
PDA160	D.V.1.a	Debiti v/Aziende sanitarie pubbliche della Regione - per quota FSR	0
PDA170	D.V.1.b	Debiti v/Aziende sanitarie pubbliche della Regione - per finanziamento sanitario aggiuntivo corrente LEA	0
PDA180	D.V.1.c	Debiti v/Aziende sanitarie pubbliche della Regione - per finanziamento sanitario aggiuntivo corrente extra LEA	0
PDA190	D.V.1.d	Debiti v/Aziende sanitarie pubbliche della Regione - per mobilita' in compensazione	0
PDA200	D.V.1.e	Debiti v/Aziende sanitarie pubbliche della Regione - per mobilita' non in compensazione	0
PDA210	D.V.1.f	Debiti v/Aziende sanitarie pubbliche della Regione - per altre prestazioni	688
PDA220	D.V.2	Debiti v/Aziende sanitarie pubbliche Extraregione	125
PDA230	D.V.3	Debiti v/Aziende sanitarie pubbliche della Regione per versamenti c/patrimonio netto	0
PDA240	D.VI	DEBITI V/ SOCIETA' PARTECIPATE E/O ENTI DIPENDENTI DELLA REGIONE	85
PDA250	D.VI.1	Debiti v/enti regionali	0
PDA260	D.VI.2	Debiti v/sperimentazioni gestionali	0
PDA270	D.VI.3	Debiti v/altre partecipate	85
PDA280	D.VII	DEBITI V/FORNITORI	38.586
PDA290	D.VII.1	Debiti verso erogatori (privati accreditati e convenzionati) di prestazioni sanitarie	4.428
PDA300	D.VII.2	Debiti verso altri fornitori	34.158
PDA310	D.VIII	DEBITI V/ISTITUTO TESORIERE	0
PDA320	D.IX	DEBITI TRIBUTARI	2.651
PDA330	D.X	DEBITI V/ISTITUTI PREVIDENZIALI, ASSISTENZIALI E SICUREZZA SOCIALE	3.717
PDA340	D.XI	DEBITI V/ALTRI	15.155
PDA350	D.XI.1	Debiti v/altri finanziatori	0
PDA360	D.XI.2	Debiti v/dipendenti	13.885
PDA370	D.XI.3	Debiti v/gestioni liquidatorie	5
PDA380	D.XI.4	Altri debiti diversi	1.265
PEZ999	E	<b>RATEI E RISCONTI PASSIVI</b>	<b>19</b>
PEA000	E.I	RATEI PASSIVI	19
PEA010	E.I.1	Ratei passivi	19
PEA020	E.I.2	Ratei passivi v/Aziende sanitarie pubbliche della Regione	0
PEA030	E.II	RISCONTI PASSIVI	0
PEA040	E.II.1	Risconti passivi	0
PEA050	E.II.2	Risconti passivi v/Aziende sanitarie pubbliche della Regione	0
PFZ999	F	<b>CONTI D'ORDINE</b>	<b>44.326</b>
PFA000	F.I	CANONI DI LEASING ANCORA DA PAGARE	36.509
PFA010	F.II	DEPOSITI CAUZIONALI	0
PFA020	F.III	BENI IN COMODATO	7.817
PFA030	F.IV	ALTRI CONTI D'ORDINE	0

Modello CP - Anno 2018		VALORI IN MIGLIAIA DI EURO E SENZA SEGNO	
AZIENDA	120110 - RIETI		
<i>Il modello CP prevede tante colonne quanti sono i presidi ospedalieri in gestione diretta dell'Azienda Sanitaria che compila il modello</i>		PRESIDI	
Codice CE / CP	B) Costi della produzione	120019	Totale
		POLO OSPEDALIERO UNICO INTEGRATO	
B0010	B.1) Acquisti di beni	21.748	21.748
B0020	B.1.a) Prodotti farmaceutici	7.445	7.445
B0030	B.1.b) Emoderivati e prodotti dietetici	53	53
B0040	B.1.c) Materiali per la profilassi (vaccini)	133	133
B0050	B.1.d) Materiali diagnostici prodotti chimici	3.488	3.488
B0060	B.1.e) Materiali diagnostici, lastre RX, mezzi di contrasto per RX, carta per ECG, ECG, etc.	29	29
B0070	B.1.f) Presidi chirurgici e materiali sanitari	6.399	6.399
B0080	B.1.g) Materiali protesici e materiali per emodialisi	3.999	3.999
B0110	B.1.j) Prodotti alimentari	12	12
B0120	B.1.k) Materiali di guardaroba, di pulizia e di convivenza in genere	42	42
B0130	B.1.l) Combustibili, carburanti e lubrificanti	0	0
B0140	B.1.m) Supporti informatici e cancelleria	80	80
B0150	B.1.n) Materiale per la manutenzione	0	0
B0200	B.1.o) Altro	68	68
B0210	B.2) Acquisti di servizi	13.996	13.996
B0240	B.2.3) per assistenza specialistica ambulatoriale	534	534
B0440	B.2.7) per altra assistenza	3.345	3.345
B0470	B.2.8) Compartecipazione sanitaria al personale del ruolo san. per att. libero-prof. (intramoenia)	685	685
B0510	B.2.10) Consulenze sanitarie e non sanitarie	439	439
B0540	B.2.11) Altri servizi sanitari	0	0
B0580	B.2.12) Formazione (esternalizzata e non)	0	0
B0590	B.2.13) Servizi non sanitari	8.993	8.993
B0671	B.2.13.a) Utenze	1.348	1.348
B0691	B.2.13.b) Altro	7.646	7.646
B0700	B.3) Manutenzione e riparazione (ordinaria esternalizzata)	3.847	3.847
B0750	B.4) Godimento di beni di terzi	1.069	1.069
B0800	B.5) Personale del ruolo sanitario	50.771	50.771
B0810	B.6) Personale del ruolo professionale	0	0
B0820	B.7) Personale del ruolo tecnico	3.058	3.058
B0830	B.8) Personale del ruolo amministrativo	565	565
B0840	B.9) Oneri diversi di gestione	279	279
B0881	B.10) + B.12) Ammortamenti delle immobilizzazioni	4.560	4.560
B0940	B.14) Variazione delle rimanenze	223	223
B9999	<b>Totale costi della produzione (B)</b>	<b>110.118</b>	<b>110.118</b>

Dati di Struttura		
<b>Giornate di degenza:</b>		
Ricoveri ordinari	80.932	80.932
Day Hospital	5.173	5.173
Riabilitazione	499	499
<b>Posti letto:</b>		
Ricoveri ordinari	305	305
Day Hospital	25	25
Riabilitazione	1	1
<b>Dimessi:</b>		
Ricoveri ordinari	11.111	11.111
Day Hospital	1.755	1.755
Riabilitazione	13	13
<b>N° addetti :</b>		
Personale del ruolo sanitario	789	789
di cui dirigenti	240	240
di cui infermieri	477	477
di cui tecnico	52	52
di cui altro personale sanitario di comparto	20	20
Personale del ruolo professionale	0	0
di cui dirigenti	0	0
di cui comparto	0	0
Personale del ruolo tecnico	88	88
di cui dirigenti	0	0
di cui comparto	88	88
Personale del ruolo amministrativo	8	8
di cui dirigenti	0	0
di cui comparto	8	8
Altro personale	0	0
altro personale	0	0



Codice LA	Macrovoce economica	CODICE AZIENDA		120110	Costi per acquisti di servizi		Personale del ruolo sanitario	Personale del ruolo professionale	Personale del ruolo tecnico	Personale del ruolo amministrativo	Ammortamenti	Soppravvenienze e insustituzioni	Altri costi	Totale
		Consumi e manutenzioni di sanitari	non sanitari		prestazioni sanitarie	servizi sanitari erogazione di								
A1101	ALL 1 - ONERI SOSTENUTI PER FORMAZIONE DEL PERSONALE					145								145
A1102	ALL 1 - ONERI SOSTENUTI PER SISTEMI INFORMATIVI E STATISTICI													2.722
A1103	ALL 1 - ONERI SOSTENUTI PER ALTRI ONERI DI GESTIONE					860								860
A1999	Totale	0	0	0	0	3.728	0	0	0	0	0	0	0	3.725

Importo

<b>Allegato 2 - Mobilità intraregionale</b>														
A2101	ALL 2 - MOBILITA' INTRAREG PER ASS SANIT COLLETTIVA IN AMBIENTE DI VITA E DI LAVORO - ATTIVITA													
A2102	ALL 2 - MOBILITA' INTRAREG PER ASS SANIT COLLETTIVA IN AMBIENTE DI VITA E DI LAVORO - PASSIVA													
A2201	ALL 2 - MOBILITA' INTRAREG PER ASS DISTRETTUALE SANITARIA DI BASE - ATTIVITA													
A2202	ALL 2 - MOBILITA' INTRAREG PER ASS DISTRETTUALE SANITARIA DI BASE - PASSIVA													
A2203	ALL 2 - MOBILITA' INTRAREG PER ASS DISTRETTUALE FARMACUTICA - ATTIVITA													
A2204	ALL 2 - MOBILITA' INTRAREG PER ASS DISTRETTUALE FARMACUTICA - PASSIVA													
A2205	ALL 2 - MOBILITA' INTRAREG PER ASS DISTRETTUALE SPECIALISTICA - ATTIVITA													
A2206	ALL 2 - MOBILITA' INTRAREG PER ASS DISTRETTUALE SPECIALISTICA - PASSIVA													
A2207	ALL 2 - MOBILITA' INTRAREG PER ASS DISTRETTUALE TERMAL - ATTIVITA													
A2208	ALL 2 - MOBILITA' INTRAREG PER ASS DISTRETTUALE DI EMERGENZA SANITARIA - PASSIVA													
A2210	ALL 2 - MOBILITA' INTRAREG PER ASS DISTRETTUALE DI EMERGENZA SANITARIA - PASSIVA													
A2211	ALL 2 - MOBILITA' INTRAREG PER ASS DISTRETTUALE TERR AMBULATORIALE E DOMICILIARE - ATTIVITA													
A2212	ALL 2 - MOBILITA' INTRAREG PER ASS DISTRETTUALE TERR AMBULATORIALE E DOMICILIARE - PASSIVA													
A2213	ALL 2 - MOBILITA' INTRAREG PER ASS DISTRETTUALE TERR SEMIRESIDENZIALE - ATTIVITA													
A2214	ALL 2 - MOBILITA' INTRAREG PER ASS DISTRETTUALE TERR SEMIRESIDENZIALE - PASSIVA													
A2215	ALL 2 - MOBILITA' INTRAREG PER ASS DISTRETTUALE TERR RESIDENZIALE - ATTIVITA													
A2216	ALL 2 - MOBILITA' INTRAREG PER ASS DISTRETTUALE TERR RESIDENZIALE - PASSIVA													
A2217	ALL 2 - MOBILITA' INTRAREG PER ASS DISTRETTUALE PROTETTICA - ATTIVITA													
A2218	ALL 2 - MOBILITA' INTRAREG PER ASS OSPEDALIERA - ATTIVITA													
A2219	ALL 2 - MOBILITA' INTRAREG PER ASS OSPEDALIERA - PASSIVA													
A2302	ALL 2 - MOBILITA' INTRAREG PER ASS OSPEDALIERA - PASSIVA													

<b>Allegato 3 - Mobilità interregionale</b>														
A3101	ALL 3 - MOBILITA' INTERREG PER ASS SANIT COLLETTIVA IN AMBIENTE DI VITA E DI LAVORO - ATTIVITA													
A3102	ALL 3 - MOBILITA' INTERREG PER ASS SANIT COLLETTIVA IN AMBIENTE DI VITA E DI LAVORO - PASSIVA													
A3201	ALL 3 - MOBILITA' INTERREG PER ASS DISTRETTUALE SANITARIA DI BASE - ATTIVITA													
A3202	ALL 3 - MOBILITA' INTERREG PER ASS DISTRETTUALE SANITARIA DI BASE - PASSIVA													
A3303	ALL 3 - MOBILITA' INTERREG PER ASS DISTRETTUALE FARMACUTICA - ATTIVITA													
A3304	ALL 3 - MOBILITA' INTERREG PER ASS DISTRETTUALE FARMACUTICA - PASSIVA													
A3305	ALL 3 - MOBILITA' INTERREG PER ASS DISTRETTUALE SPECIALISTICA - ATTIVITA													
A3306	ALL 3 - MOBILITA' INTERREG PER ASS DISTRETTUALE SPECIALISTICA - PASSIVA													
A3307	ALL 3 - MOBILITA' INTERREG PER ASS DISTRETTUALE TERMAL - ATTIVITA													
A3308	ALL 3 - MOBILITA' INTERREG PER ASS DISTRETTUALE DI EMERGENZA SANITARIA - PASSIVA													
A3309	ALL 3 - MOBILITA' INTERREG PER ASS DISTRETTUALE DI EMERGENZA SANITARIA - ATTIVITA													
A3310	ALL 3 - MOBILITA' INTERREG PER ASS DISTRETTUALE TERR AMBULATORIALE E DOMICILIARE - PASSIVA													
A3311	ALL 3 - MOBILITA' INTERREG PER ASS DISTRETTUALE TERR AMBULATORIALE E DOMICILIARE - ATTIVITA													
A3312	ALL 3 - MOBILITA' INTERREG PER ASS DISTRETTUALE TERR SEMIRESIDENZIALE - ATTIVITA													
A3313	ALL 3 - MOBILITA' INTERREG PER ASS DISTRETTUALE TERR SEMIRESIDENZIALE - PASSIVA													
A3314	ALL 3 - MOBILITA' INTERREG PER ASS DISTRETTUALE TERR RESIDENZIALE - ATTIVITA													
A3315	ALL 3 - MOBILITA' INTERREG PER ASS DISTRETTUALE TERR RESIDENZIALE - PASSIVA													
A3316	ALL 3 - MOBILITA' INTERREG PER ASS DISTRETTUALE PROTETTICA - ATTIVITA													
A3317	ALL 3 - MOBILITA' INTERREG PER ASS DISTRETTUALE PROTETTICA - PASSIVA													
A3318	ALL 3 - MOBILITA' INTERREG PER ASS OSPEDALIERA - ATTIVITA													
A3319	ALL 3 - MOBILITA' INTERREG PER ASS OSPEDALIERA - PASSIVA													
A3320	ALL 3 - MOBILITA' INTERREG PER ASS OSPEDALIERA - PASSIVA													

<b>Allegato 4 - Detenuti</b>														
A4201	ALL 4 - ASS TERRITORIALE AMBULATORIALE E DOMICILIARE AI TOSSICODIP INTERNATI O DETENUTI													
A4202	ALL 4 - ASS TERRITORIALE SEMIRESIDENZIALE AI TOSSICODIP INTERNATI O DETENUTI													
A4203	ALL 4 - ASS TERRITORIALE RESIDENZIALE AI TOSSICODIP INTERNATI O DETENUTI													

<b>Allegato 5 - Prestazioni eventualmente erogate non riconducibili ai livelli essenziali di assistenza</b>														
A5001	ALL 5 - CHIRURGIA ESTETICA													
A5002	ALL 5 - CHIRURGIA ESTETICA MASCHILE													
A5003	ALL 5 - MEDICINE NON CONVENZIONALI													
A5004	ALL 5 - VACC NON OBBL PER SOGGIORNI ESTERO													
A5005	ALL 5 - CERTIFICAZIONI MEDICHE													
A5006	ALL 5 - MEDICINA FISICA RIABILITATIVA AMBULATORIALE													
A5007	ALL 5 - LASER TERAPIA ANTIALGICA, ELETTROTERAPIA ANTIALGICA, ULTRASUONI TERAPIA, MESOTERAPIA													
A5108	ALL 5 - ASSASSIO DI CURA													
A5109	ALL 5 - CONTRIBUTO PRATICA RIABILITATIVA METODO DORAN													
A5110	ALL 5 - AUSILI TECNICI NON IN MOVIMENTO, LATORE TARIFFARIO, MATERIALE DUSO E DI MEDICAZIONE													

Importo

569

A5111	ALL 5 - PRODOTTI APROTEICI																				
A5112	ALL 5 - PRESTAZIONI AGGIUNTIVE MMG E PLS PREVISTE DA ACCORDI REGIONALI/LAZIENDALI																				
A5113	ALL 5 - FARMACI DI FASCIA C PER PERSONE AFFETTE DA MALATTIE RARE																				
A5114	ALL 5 - FARMACI PER SPESE AFFETTE DA MALATTIE RARE																				
A5115	ALL 5 - PRESTAZIONI EX ONG A INVIAI DI GUERRA																				
A5199	ALL 5 - ALTRE PRESTAZIONI ESCLUSE DA LEA - ALTRO																				
A5999	TOTALE ALLEGATO 5 - PRESTAZIONI EVENTUALMENTE EROGATE NON RICONDIRIBILI ALLEA																				0

**Allegato 6 - Stranieri irregolari**

A6001	ALL 6 - STRANIERI IRREGOLARI - ATTIVITA' DI PREVENZIONE																					
A6002	ALL 6 - STRANIERI IRREGOLARI - ASSISTENZA DISTRETTUALE																					
A6003	ALL 6 - STRANIERI IRREGOLARI - ASSISTENZA OSPEDALIERA																					

*(Handwritten signatures and initials)*

Codice LA	Macrovoce economiche	Consumi e manodopera di		Costi per acquisti di servizi				Personale del ruolo sanitario		Personale del ruolo professionale		Personale del ruolo tecnico		Personale del ruolo amministrativo		Sopraffamenza e		Altri costi		Totale
		sanitari	non sanitari	prestazioni sanitarie	servizi sanitari erogazione di	servizi non sanitari	Personale del ruolo sanitario	Personale del ruolo professionale	Personale del ruolo tecnico	Personale del ruolo amministrativo	Ammortamenti	Sopraffamenza e	Altri costi	Altri costi						
10100	Igiene e sanità pubblica	3	10	0	20	251	564	0	320	43	14	14	10	156	1.405					
10200	Igiene degli alimenti e della nutrizione	0	10	0	8	168	1.023	0	533	32	12	12	10	106	1.887					
10300	Prevenzione e sicurezza degli ambienti di lavoro	0	24	0	55	244	513	0	419	0	20	15	15	1.447						
10400	Sanità Pubblica veterinaria	25	40	381	76	323	1.030	0	263	182	18	22	24	2.605						
10500	Attività di prevenzione rivolte alle persone	1.175	4	0	81	59	3.231	0	197	4	4	4	41	5.519						
10600	Servizio medico legale	1	3	0	795	128	558	0	28	65	10	10	10	1.704						
19999	TOTALE ASSISTENZA SANITARIA COLLETTIVA IN AMBIENTE DI VITA E DI LAVORO	1.204	72	381	1.036	1.173	6.899	66	1.160	984	78	76	898	14.587						
20100	Guardia medica	0	0	3.773	91	10	0	0	0	0	0	0	0	3.879						
20201	Medicina generale - Medicina generica	0	0	14.795	0	256	026	0	126	240	0	12	143	18.489						
20202	Medicina generale - Pediatria di libera scelta	0	0	2.560	0	11	0	0	0	0	1	1	6	2.578						
20300	Emergenza sanitaria territoriale	0	0	324	0	0	0	0	0	0	0	0	0	324						
20401	Assistenza farmacia - Assistenza farmacia erogata tramite le farmacie convenzionate	0	0	21.203	0	126	0	0	0	0	0	0	0	21.406						
20402	Ass. farmacia - Altre forme di erogazione dell'assistenza farmacia	16.527	2	10.521	91	193	284	0	0	36	1	10	109	27.774						
20500	Assistenza infermeria	0	0	4.730	595	25	0	0	0	0	0	0	15	5.366						
20501	Assistenza specialistica - Attiva clinica	725	108	13.377	31	3.636	5.752	132	632	956	678	184	2.935	28.248						
20502	Assistenza specialistica - Attività di laboratorio	1.988	17	1.556	259	1.551	2.465	0	802	311	0	27	206	9.078						
20603	Assistenza specialistica - Attività di diagnosi strumentale e per immagini	235	12	93	607	3.457	5.515	134	1.549	1.006	922	124	1.393	15.337						
20700	Assistenza podrica	0	0	4.533	0	26	0	0	0	0	0	0	0	4.576						
20901	Ass. territoriale ambulatoriale e domiciliare - Assistenza programmata a domicilio (A.D.I)	620	40	1.186	378	507	545	0	61	4	0	28	283	3.272						
20902	Ass. territoriale ambulatoriale e domiciliare - Assistenza alle donne, famiglia, coppie (consultivi)	180	11	26	0	603	1.777	100	86	104	0	35	388	3.778						
20903	Ass. territoriale ambulatoriale e domiciliare - Assistenza radiologica ai disabili	68	28	4.848	212	937	2.349	0	109	49	49	47	0	4.322						
20904	Ass. territoriale ambulatoriale e domiciliare - Assistenza radiologica ai disabili	78	33	128	0	255	1.227	0	30	19	3	12	143	1.928						
20905	Ass. territoriale ambulatoriale e domiciliare - Assistenza agli anziani	55	0	0	0	0	259	0	0	0	0	0	0	314						
20906	Ass. territoriale ambulatoriale e domiciliare - Assistenza ai malati terminali	0	0	0	0	0	0	0	0	0	0	0	0	0						
20907	Ass. territoriale ambulatoriale e domiciliare - Assistenza a persone affette da HIV	0	0	0	0	0	0	0	0	0	0	0	0	0						
20908	Ass. territoriale ambulatoriale e domiciliare - Assistenza a persone affette da HIV	74	0	0	0	143	1.428	0	22	0	0	6	90	1.753						
20909	Ass. territoriale ambulatoriale e domiciliare - Assistenza psichiatrica	0	0	0	0	12	0	0	0	0	0	0	0	12						
20902	Ass. territoriale ambulatoriale e domiciliare - Assistenza psichiatrica ai disabili	0	0	0	0	0	0	0	0	0	0	0	0	0						
20903	Ass. territoriale ambulatoriale e domiciliare - Assistenza ai tossicodipendenti	19	0	0	0	141	0	0	0	0	0	0	0	346						
20904	Ass. territoriale ambulatoriale e domiciliare - Assistenza agli anziani	0	0	0	0	0	0	0	0	0	0	0	0	0						
20905	Ass. territoriale ambulatoriale e domiciliare - Assistenza ai malati terminali	0	0	0	0	0	0	0	0	0	0	0	0	0						
20906	Ass. territoriale ambulatoriale e domiciliare - Assistenza ai malati terminali	0	0	0	0	0	0	0	0	0	0	0	0	0						
21001	Ass. territoriale residenziale - Assistenza psichiatrica	103	0	2.513	0	117	584	0	49	104	0	8	67	3.452						
21002	Ass. territoriale residenziale - Assistenza psichiatrica ai disabili	0	0	0	0	0	0	0	9	106	0	0	0	115						
21003	Ass. territoriale residenziale - Assistenza ai tossicodipendenti	0	0	597	0	0	0	0	0	0	0	0	0	597						
21004	Ass. territoriale residenziale - Assistenza agli anziani	0	0	4.931	0	0	0	10	109	0	0	0	0	5.102						
21005	Ass. territoriale residenziale - Assistenza a persone affette da HIV	0	0	56	460	0	0	0	0	0	0	0	0	516						
21006	Ass. territoriale residenziale - Assistenza ai malati terminali	55	0	222	921	31	0	0	0	0	0	0	0	1.229						
21100	Assistenza idrotermale	0	0	152	0	0	0	0	0	0	0	0	0	152						
29999	TOTALE ASSISTENZA DISTRETTUALE	20.615	330	97.826	3.645	12.428	22.226	286	3.190	3.088	2.164	523	5.808	173.119						
30100	Attività di pronto soccorso	317	38	0	317	1.137	5.304	0	754	825	212	78	862	9.935						
30201	Attività ospedaliere per acuti in Day Hospital e Day Surgery	4.374	17	0	396	1.508	4.284	0	454	173	0	25	282	11.030						
30202	Ass. ospedaliere per acuti in degenza ordinaria	12.914	279	54.760	8.972	14.182	29.887	0	1.642	926	4.020	480	5.316	133.266						
30300	Interventi ospedalieri a domicilio	0	0	0	0	0	0	0	0	0	0	0	0	0						
30400	Ass. ospedaliera per lungodegenti	0	0	0	0	0	0	0	0	0	0	0	0	0						
30500	Ass. ospedaliera per riabilitazione	0	0	0	0	0	0	0	0	0	0	0	0	0						
30600	Farmacodinamica e servizi trasfusionali	392	14	0	188	21	571	0	201	0	15	14	156	1.572						
30700	Trovanato organi e tessuti	0	0	0	0	0	0	0	0	0	0	0	0	0						
39999	TOTALE ASSISTENZA OSPEDALIERA	17.987	348	54.760	9.873	15.828	40.137	0	3.052	1.935	4.564	597	6.516	185.686						
49999	Totale	39.616	750	153.967	14.934	30.429	70.272	332	6.002	5.997	6.808	1.196	13.283	344.382						



N.B.: Tutti gli importi devono essere indicati in valore assoluto (senza segno negativo). Gli allegati per i quali l'azienda ha a disposizione i dati economici devono essere obbligatoriamente compilati. In particolare è obbligatoria la compilazione degli allegati 2 e 3.

**AZIENDA SANITARIA LOCALE  
RIETI**

VIA DEL TERMINILLO, 42 – RIETI

**BILANCIO D'ESERCIZIO 2018**

**RELAZIONE SULLA GESTIONE**

## Premessa

Il 2018 è stato il primo anno di mandato del Direttore Generale, Dottoressa Marinella D'Innocenzo, mandato ricevuto, con la sottoscrizione del contratto di prestazione d'opera intellettuale in data 06/12/2017, dalla Regione Lazio con Decreto Presidente Regione Lazio n. T00215 del 21.11.2017 avente ad oggetto "Nomina del Direttore Generale dell'Azienda Sanitaria Locale di Rieti".



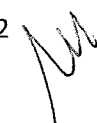
Dal 20/3/2017, fino al 5/12/2017, la Dottoressa Marinella D'Innocenzo ha ricoperto la carica di Commissario Straordinario.

E' importante sottolineare che la governance aziendale ha visto l'alternarsi di ben quattro Direttori Sanitari nel corso dell'anno 2018.

## 1. Criteri generali di predisposizione della relazione sulla gestione

La presente relazione sulla gestione correda il bilancio di esercizio 2018, in particolare, contiene tutte le informazioni minimali richieste dall'allegato 2 del D. Lgs. 118/2011, quindi facendo riferimento al Codice Civile e ai Principi Contabili Nazionali (OIC), fatto salvo quanto difformemente previsto dallo stesso D. Lgs. 118/2011.

Fornisce inoltre tutte le informazioni supplementari, anche se non specificamente richieste da disposizioni di legge, ritenute necessarie a dare una rappresentazione esaustiva della gestione sanitaria ed economico-finanziaria dell'esercizio 2019 nonchè dai successivi decreti ministeriali di attuazione. Sono state recepite altresì le linee guida per la redazione del bilancio d'esercizio 2018 della Regione Lazio trasmesse con nota prot. 0387242 del 21.05.2019 e con le successive indicazioni trasmesse in merito.

  
2  
 



## 2. Generalità sul territorio servito, sulla popolazione assistita e sull'organizzazione dell'Azienda

### 2.1. L'articolazione a livello territoriale

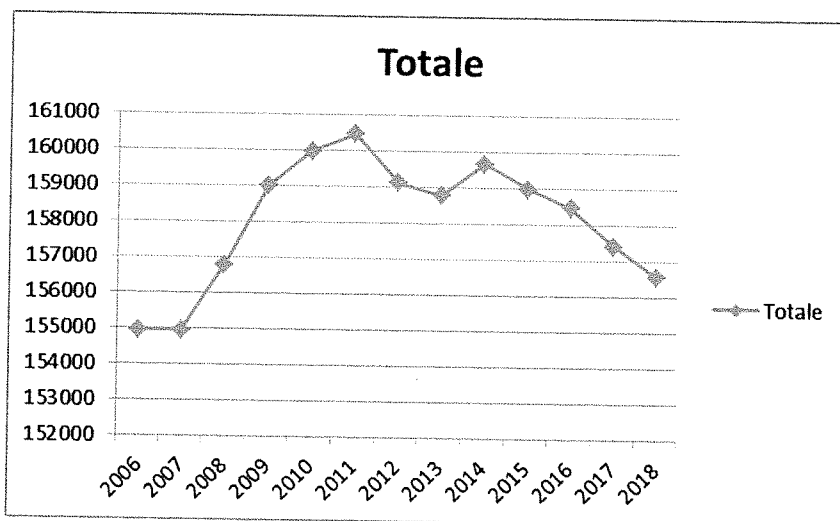
La Asl di Rieti opera su un territorio coincidente con la provincia di Rieti, con una popolazione complessiva di 157.420 abitanti al 01/01/2017 – Fonte ISTAT, distribuiti in 73 comuni, suddivisi in 2 distretti.

Il territorio della Asl di Rieti coincide con quello della Provincia: si estende su una superficie di 2.749 Km<sup>2</sup>. Il territorio provinciale è prevalentemente montuoso (70% circa del territorio), con un'altitudine media di circa 580 slm.

Il 61% circa della popolazione della provincia risiede nel territorio di competenza del Distretto n.1 (Rieti-Antrodoco-S.Elpidio) mentre il restante 39% risiede nel Distretto n.2 (Salario-Mirtense).

La densità abitativa della provincia, pari a 57,2 ab/km<sup>2</sup>, è molto bassa rispetto a quella regionale (342,9 ab/Km<sup>2</sup>).

Nell'ultimo quinquennio si è registrato un lento costante decremento della popolazione residente nella provincia.



*Trend popolazione  
residente nella  
Provincia di Rieti,  
2006-2018 – Fonte  
ACeSIS*

*[Handwritten signatures]*

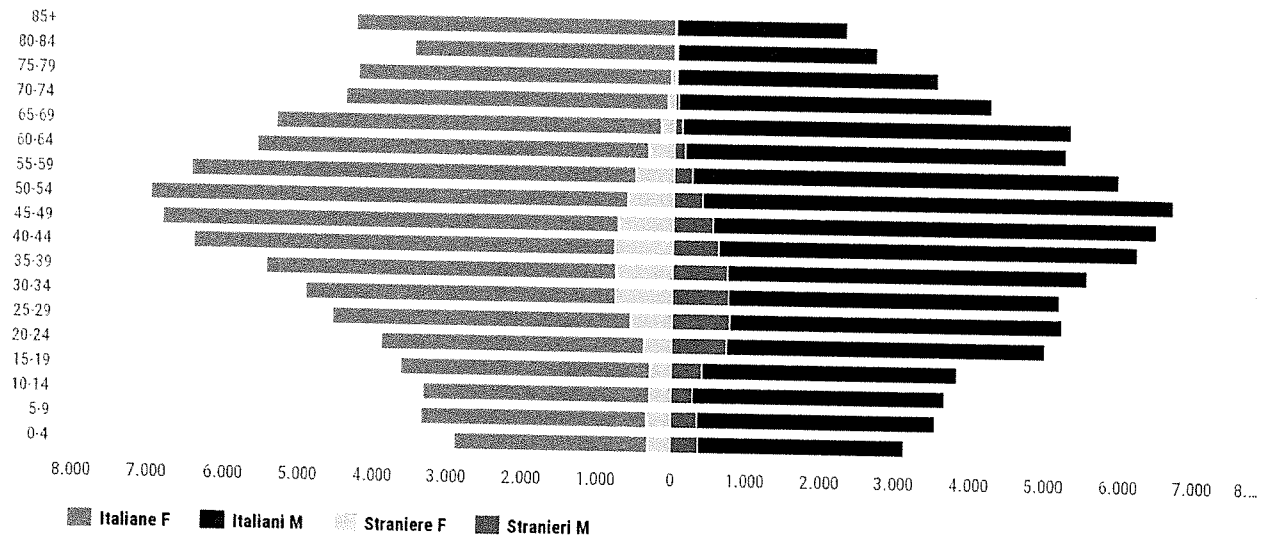


## 2.2. La popolazione assistita

La distribuzione della popolazione per fasce di età è la seguente (fonte dati ISTAT):

Classi età	Italiane Femmine	Italiani Maschi	Straniere Femmine	Stranieri Maschi
0-4	2.586	2.764	299	372
5-9	3.023	3.203	320	350
10-14	3.035	3.372	292	297
15-19	3.344	3.430	285	410
20-24	3.516	4.265	377	742
25-29	3.998	4.468	564	772
30-34	4.163	4.426	761	767
35-39	4.695	4.835	760	730
40-44	5.639	5.620	773	623
45-49	6.098	5.944	740	534
50-54	6.374	6.319	620	380
55-59	5.957	5.718	511	255
60-64	5.260	5.113	344	147
65-69	5.176	5.214	184	95
70-74	4.340	4.196	93	46
75-79	4.213	3.494	57	28
80-84	3.484	2.701	24	15
85+	4.283	2.288	16	9
<b>Totale</b>	<b>79.184</b>	<b>77.370</b>	<b>7.020</b>	<b>6.572</b>

Distribuzione per classi di età ASL Rieti - 2018



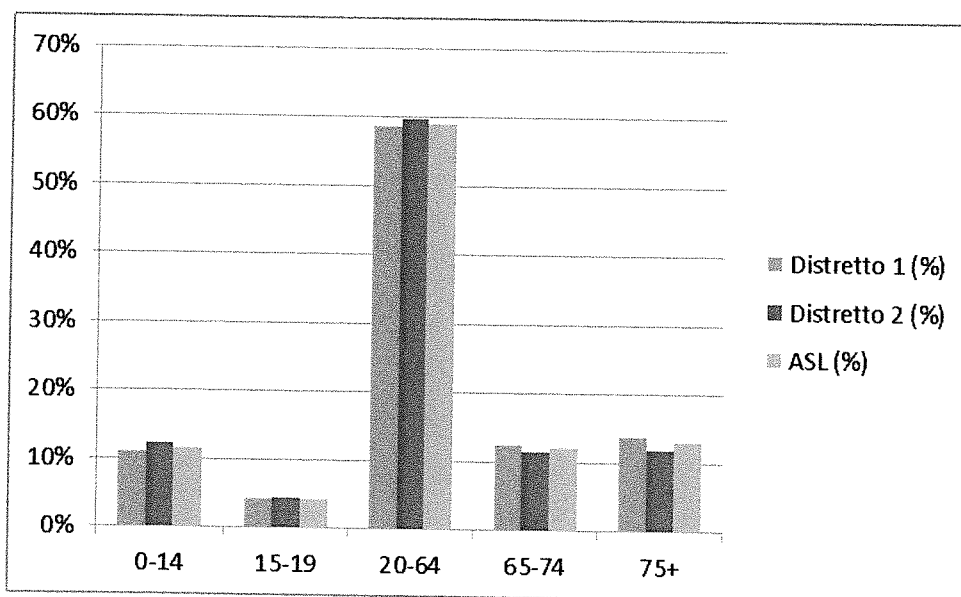
Fonte ISTAT

4

**Dichiarazione sulla coerenza dei dati esposti con i modelli ministeriali di rilevazione flussi:**

<b>MODELLO FLS 11 Anno 2018</b>	I dati sulla popolazione assistita, e sulla sua scomposizione per fasce d'età, sono coerenti con quelli esposti nel QUADRO G del Modello FLS 11.
<b>MODELLO FLS 11 Anno 2018</b>	I dati sulla popolazione esente da ticket sono coerenti con quelli esposti nel QUADRO H del Modello FLS 11.

Rispetto alla struttura per età, la popolazione reatina (dati al 01/01/2018 – Fonte Istat), vede la presenza di un'elevata quota percentuale di anziani. Infatti i residenti ultrasessantacinquenni sono pari al 25% in Provincia, con lieve variabilità a livello distrettuale (26% nel Distretto n.1, 24% nel Distretto n.2). Queste percentuali sono più basse sia nella Regione Lazio che in Italia (21,2% e 22,3% rispettivamente).



Popolazione Provincia di Rieti, per età e Distretto  
ASL - Fonte ACeSIS

La popolazione esente da ticket, nell'esercizio 2018, è pari a 97.377 unità (42.235 per motivi di età e reddito, 55.142 per altri motivi) Fonte dato LazioCrea. mod. NSIS FLS 11.

In merito alla dinamica demografica provinciale, se si analizzano le componenti demografiche nascite, decessi e migrazioni (dati anno 2018), si evidenzia che in ambito provinciale sono omogeneamente eccedenti i morti rispetto ai nati e che questa tendenza è particolarmente rilevante nel Distretto n.1, dove il tasso di mortalità risulta più che doppio rispetto al tasso di natalità.

Il confronto con le altre province laziali evidenzia come nella provincia di Rieti la mortalità abbia raggiunto livelli particolarmente elevati, a fronte di una natalità molto bassa, al di sotto del dato regionale e nazionale.

Gli stranieri residenti nella provincia di Rieti, al 01/01/2018, sono 13.592 e rappresentano l'8 % della popolazione residente totale.

5



### 2.3. Il modello organizzativo dell'Azienda

La Asl di Rieti ha adottato il proprio modello organizzativo con Decreto del Commissario ad Acta 19 marzo 2015, n. U00113, pubblicato sul Bollettino Ufficiale della Regione Lazio n. 33 del 23 aprile 2015.

Relativamente alla macrostruttura organizzativa aziendale, l'Azienda ha ritenuto necessario modificarne l'assetto, con delibera n. 70 del 18 gennaio 2018 inviata alla Regione Lazio per la richiesta di autorizzazione alla variazione dell'Atto Aziendale di cui al Decreto del Commissario ad Acta 19 marzo 2015, n. U00113.

Si precisa che la proposta di variazione e' stata elaborata ad invarianza dell'attuale dotazione di strutture presenti ed approvate con il DCA citato, sotto il profilo numerico, rispettando lo standard previsto dal DCA n.U00259 del 06/08/2014 e dal DM 70/2015.

La proposta di modifica dell'assetto organizzativo è emersa dalla necessità di assicurare ai cittadini la continuità assistenziale tra attività mediche ospedaliere e territoriali attraverso Dipartimenti transmurali le cui UUOO afferenti accedono all'occorrenza alla piattaforma di ricovero secondo il modello per intensità di cure ed erogano le prestazioni cliniche e diagnostiche presso le strutture ambulatoriali, ospedaliere e territoriali, e presso le Case della Salute, integrandosi per la loro attività anche con gli specialisti operanti sul territorio. La proposta, di conseguenza, ha inteso riconfigurare i Dipartimenti di Medicina, di Chirurgia e dei Servizi, ancora afferenti al Presidio Ospedaliero, come Dipartimenti a valenza Ospedale-Territorio le cui aree, medica, chirurgica e dei servizi, assicurano in modo trasversale il governo dei processi propri delle discipline di afferenza

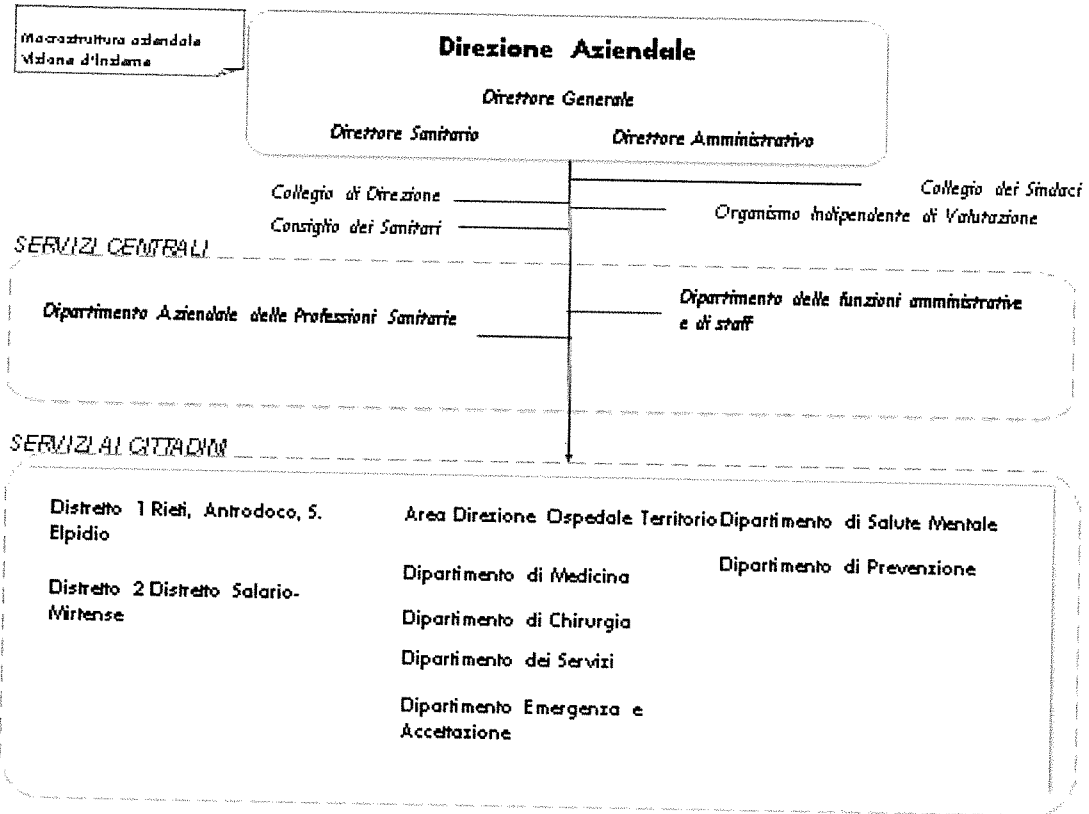
E' stata proposta anche la modifica dell'attuale assetto territoriale al fine di adeguarsi al DCA 259/2014 che attribuisce in capo al Distretto la funzione di organizzazione e gestione delle risorse assegnate per la funzione di produzione diretta delle prestazioni, la funzione di committenza verso produttori terzi, la funzione di tutela della salute dei propri assistiti e costituisce la sede delle relazioni tra attività aziendali ed enti locali per il pieno esercizio della funzione di programmazione volta ad individuare le principali aree di bisogno ed a delineare le priorità di intervento, rappresentando la struttura di riferimento per la cittadinanza.



Considerata la necessità di rispondere efficacemente alla domanda di un territorio di aree interne con grossi problemi legati alla scarsa densità abitativa, bassa qualità viaria e condizioni orografiche difficoltose e individuate tre zone con minore "prossimità di assistenza" con baricentro Osteria Nuova, S. Elpidio e Borgo Velino e' stata rappresentata la necessità, infine, di attivare altrettante Case della Salute, da ricondurre funzionalmente alla responsabilità dei Distretti.

La Regione Lazio con Decreto del Commissario Ad Acta del 15 gennaio 2019, n. U00004 pubblicato nel BUR Lazio n. 9 del 29/01/2019 ha approvato l'Atto di Autonomia Aziendale della ASL di Rieti proposto con Deliberazione n. 835/DG del 12/11/2018.

6





  
 7  




### 3. Generalità sulla struttura e sull'organizzazione dei servizi

#### 3.1 Assistenza Ospedaliera

##### A) STATO DELL'ARTE

L'azienda opera mediante un presidio a gestione diretta, il Polo Ospedaliero Unificato Rieti-Amatrice, che eroga prestazioni sanitarie specifiche in regime di ricovero e ambulatoriale nelle modalità previste dal Piano Sanitario Nazionale e Regionale, nel rispetto dei Livelli Essenziali di Assistenza e del principio dell'appropriatezza.

I posti letto del Polo Ospedaliero Unificato, direttamente gestiti, sono pari a 305 PL ordinari fino a giugno 2018 e 300 PL da giugno a dicembre 2018, 25 PL di day hospital/day surgery (13 PL Ordinari per il P.O. di Amatrice non utilizzabili) come riportato nella tabella di seguito:

SPECIALITA'	2018 (fino a giugno)		2018 (da giugno a dicembre)	
	N.PL Ordinari Accreditati	N.PL DH/DS Accreditati	N.PL Ordinari Accreditati	N.PL DH/DS Accreditati
BRONCOPNEUMOLOGIA		1		1
CARDIOLOGIA	20	2	20	2
CENTRO RIANIMAZIONE TERAPIA SUBINTENSIVA	8		8	
MEDICINA D'URGENZA	4		4	
CHIRURGIA VASCOLARE	4		4	
CHIRURGIA URGENZA	15		2	
CHIRURGIA ONCOLOGICA - SENOLOGIA	6		19	
OTORINOLARINGOIATRIA	7		7	
UROLOGIA	12		12	
OCULISTICA	1		1	
MEDICINA FISICA E RIABILITAZIONE		1		1
GASTROENTEROLOGIA		1		1
MALATTIE INFETTIVE	14		14	
GE.RIA.MED	48	1	48	1
MEDICINA 2	38	1	33	1
NEFROLOGIA	8	1	8	1
MEDICINA FAST	20		20	
NEUROLOGIA		1		1
UTN-NEUROLOGIA	4		4	
ONCOLOGIA MEDICA	6	10	6	10
ORTOPEDIA E TRAUMATOLOGIA	30	2	30	2
OSTETRICIA E GINECOLOGIA	17	1	17	1
PATOLOGIA NEONATALE	4		4	
PEDIATRIA	12	1	12	1
SPDC	12	2	12	2
UNITA' CORONARICA SUBINTENSIVA CORONARICA	6		6	
NIDO	9		9	
<b>TOTALE</b>	<b>305</b>	<b>25</b>	<b>300</b>	<b>25</b>
MEDICINA AMATRICE				

8



**Dichiarazione sulla coerenza dei dati esposti con i modelli ministeriali di rilevazione flussi:**

<b>MODELLO HSP 11</b> Anno 2018	I dati sul numero di strutture a gestione diretta e convenzionate sono coerenti con quelli complessivamente desumibili dai modelli HSP 11
<b>MODELLO HSP 12</b> Anno 2018	I dati relativi ai posti letto dei presidi a gestione diretta sono coerenti con quelli riportati nel Modello HSP 12

**B) OBIETTIVI DELL'ESERCIZIO RELATIVI ALLA STRUTTURA E ALL'ORGANIZZAZIONE DEI SERVIZI**

Le iniziative poste in essere nel corso del 2018 sono state:

a) costante aggiornamento ed efficientamento della Rete regionale Emergenza e potenziamento dei percorsi di presa in carico dall'emergenza:

- ICTUS in cui il DEA di Rieti partecipa con una UTN di 1° livello;
- POLITRAUMA , attualmente l'unico della rete afferente al DEA di 2° livello Policlinico A. Gemelli;
- Rete cardiocirurgia con afferenza al DEA di II° livello Policlinico A. Gemelli
- Rete perinatale, con afferenza al DEA di II° livello Policlinico A. Gemelli
- Fast track per i pazienti pediatrici classificati in codice verde e bianco, con attivazione di un'area di Osservazione breve dedicata.

**DATI EMERGENZA**

Anno	Punto Primo Accesso AMATRICE	Punto Primo Accesso MAGLIANO	Pronto Soccorso RIETI	Numero Accessi
	Numero Accessi	Numero Accessi	Numero Accessi	
2010	3205	7163	37550	47918
2011	3329	1857	37750	42936
2012	3196	3112	39351	45659
2013	3182	3099	40225	46506
2014	3129	2979	39959	46067
2015	3087	2969	38491	44547
2016	1970	2885	37634	42489
2017	674	2747	37268	40689
2018	1017	2332	36887	40236

Il dato di accesso all'emergenza evidenzia un fisiologico calo per il Pronto Soccorso di Rieti e per il Punto di Primo Accesso a Magliano Sabina, espressione di un miglior funzionamento del territorio; si evidenzia altresì un incremento delle attività al Punto di Primo Accesso di Amatrice espressione di un progressivo reinsediamento a seguito degli eventi sismici del 2016.





b) l'attivazione di 2 Posti Letto di Osservazione Breve Intensiva Pediatrica presso l'Ospedale De Lellis di Rieti, nel luglio 2017 con evidente progressione nell'utilizzo di tale livello assistenziale.

Anno	Accessi	ACCESSI CON ESITO RICOVERO	% ESITATI IN RICOVERO
2017	198	39	19,7
2018	454	92	20,26

E' evidente il forte incremento di utilizzo dell'obi pediatrico, cresciuto più del 100%, con conseguente migliore appropriatezza di ricovero.

Altre iniziative intraprese nel corso del 2018 sono state:

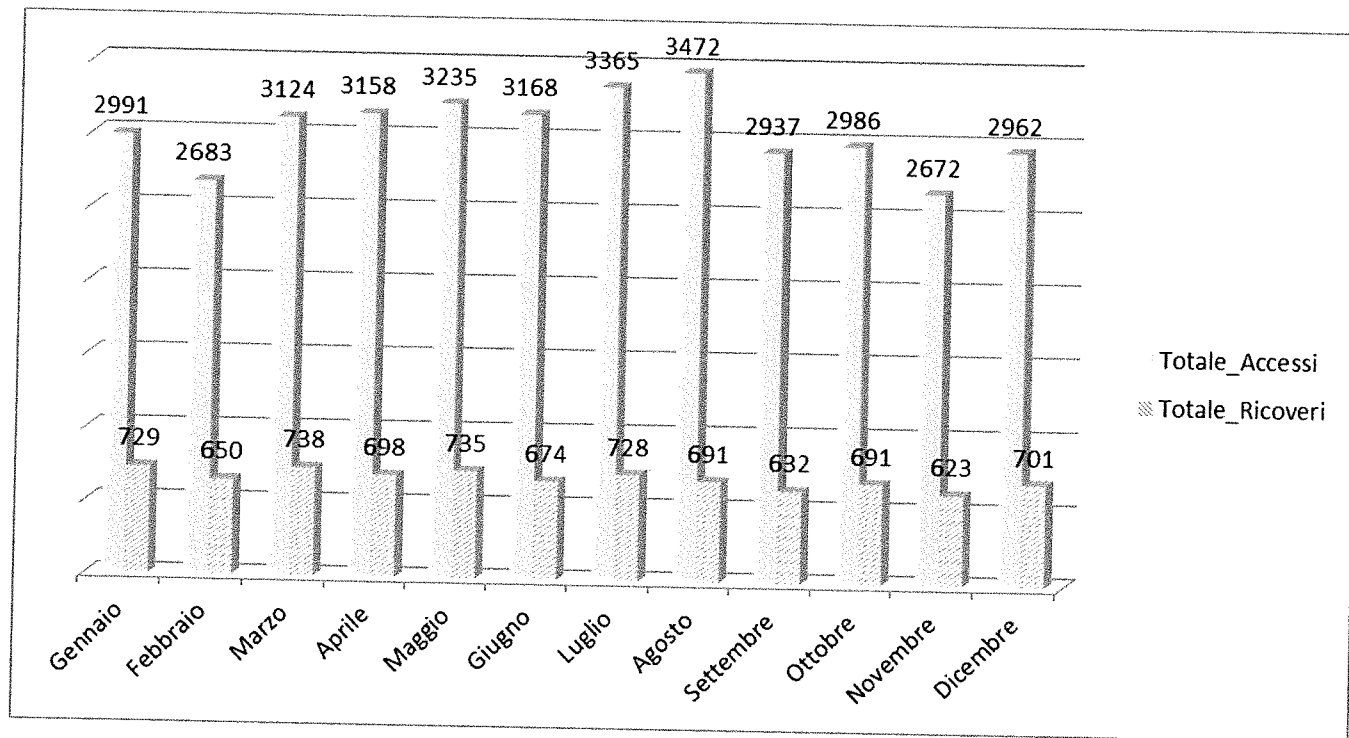
- nell'ambito dell'assistenza materno-infantile:
  - e' stato potenziato l'Ambulatorio Ostetrico della gravidanza fisiologica e Degenza ostetrica presso l'Ospedale De Lellis di Rieti
  - E' stato attivato un percorso tipo fast track per la gravidanza e contestuale implementazione del *rooming in*
- E' stato garantito lo screening per la sordità congenita e per la cataratta congenita a tutti i neonati e contestualmente sono state attivate con il Centro di riferimento regionale presso il Policlinico Umberto I di Roma tutte le procedure per effettuare lo *screening* neonatale esteso (più di 40 malattie metaboliche)
- per quanto attiene all'assistenza oncologica e' stata realizzata una nuova area di degenza dedicata e strutturata al fine di garantire adeguata accoglienza e confort durante la degenza.
- E' stata riorganizzata l'offerta per il trattamento del dolore con rimodulazione e integrazione delle attività della relativa UOS con l'Ambulatorio di Cure Simultanee "ACS", aperto presso l'Hospice a fine 2016.
- E' stata rimodulata e riorganizzata l'area di degenza della nefrologia con ridefinizione di una specifica area di ricovero
- Al fine di ampliare l'offerta aziendale è stata portata a regime la struttura riabilitativa residenziale art. 26 di Poggio Mirteto garantendo così la possibilità di usufruire di prestazione riabilitative di tipo estensivo e di mantenimento.



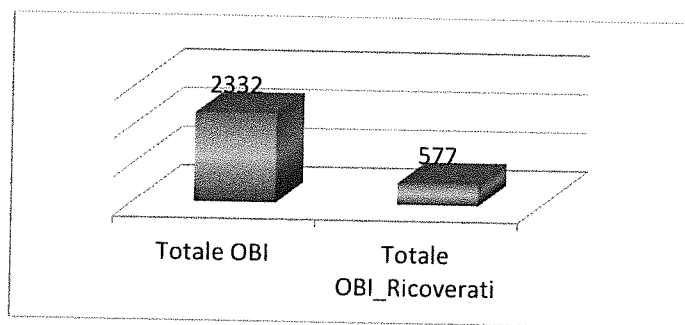
10



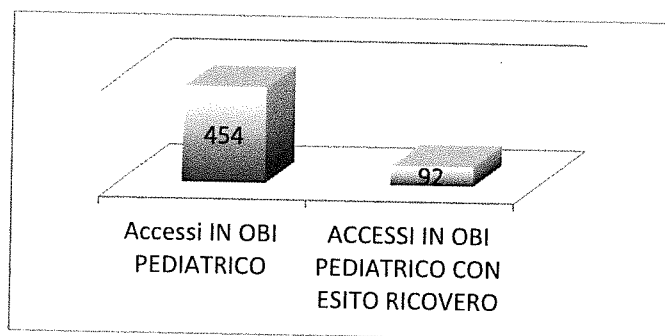
### DATI EMERGENZA 2018



### OBI



### OBI PEDIATRICO



*[Handwritten signatures and initials]*



In relazione allo stato di avanzamento dei lavori e degli investimenti, nel corso dell'anno 2018 si rilevano le seguenti variazioni:

- predisposizione atto ricognitivo per la realizzazione di una centrale di sterilizzazione presso il P.O. "S. Camillo de Lellis";
- messa in servizio della centrale di rigenerazione per la produzione di acqua calda, fredda ed energia elettrica presso il P.O. "S. Camillo de Lellis";
- studio fattibilità tecnico economica per l'adeguamento e completamento dei locali sala terapia, sala attesa e sala controllo di un acceleratore lineare presso il P.O. "S. Camillo de Lellis" ai fini della predisposizione della gara d'appalto nella forma della procedura aperta articolata in un lotto unico da aggiudicarsi secondo il criterio dell'offerta economicamente più vantaggiosa per l'affidamento della fornitura "chiavi in mano" di un acceleratore lineare per la UOC "Radioterapia";
- redazione del progetto esecutivo delle opere per la realizzazione di un locale e relativi impianti tecnologici per l'installazione di un sistema robotizzato per la preparazione di farmaci antitumorali (UFA);
- validazione del progetto esecutivo dei lavori di ristrutturazione del reparto SPDC del P.O. "S. Camillo de Lellis".



### 3.2 Assistenza Territoriale

#### A) STATO DELL'ARTE

L'azienda opera mediante 35 presidi a gestione diretta e 20 strutture convenzionate. La tipologia di strutture e il tipo di assistenza erogata sono riassunte nelle seguenti tabelle.

Per le strutture a gestione diretta:

TIPO STRUTTURA	ATTIVITÀ CLINICA	DIAGNOSTICA STRUMENTALE E PER IMMAGINI	ATTIVITÀ DI LABORATORIO	ATTIVITÀ CONSULTORIO FAMILIARE	ASSISTENZA PSICHIATRICA	ASSISTENZA PER TOSSICODIPENDENTI	ASSISTENZA AI MALATI TERMINALI
Ambulatorio - Laboratorio	9*	9*	9*				
Struttura residenziale					1		
Struttura semiresidenziale					3	1	
Altro tipo di struttura				11	9	1	

[\*I Presidi Ospedalieri e i Poliambulatori erogano più di una tipologia di prestazione]

Per le strutture convenzionate:

TIPO STRUTTURA	ATTIVITÀ CLINICA	DIAGNOSTICA STRUMENTALE E PER IMMAGINI	ATTIVITÀ DI LABORATORIO	ASSISTENZA PSICHIATRICA	ASSISTENZA PER TOSSICODIPENDENTI	ASSISTENZA AIDS	ASSISTENZA AGLI ANZIANI
Ambulatorio - Laboratorio	1	1	7				
Struttura residenziale				1			4
Struttura semiresidenziale							
Altro tipo di struttura	1**			1**	1**	1**	

[\*\* La stessa struttura Casa Circondariale di Rieti eroga più di una tipologia di prestazione]

Gli istituti o centri di riabilitazione convenzionati ex art.26 L.833/78 sono 4, ulteriori rispetto alle 20 convenzionate, ad assistenza ambulatoriale ed assistenza extramurale e/o domiciliare.

In relazione agli erogatori privati accreditati che erano storicamente presenti sul territorio:

- 7 laboratori analisi;
- 2 centri di altra specialistica;
- 4 centri ex art. 26;
- 4 RSA;
- 1 Struttura terapeutico-riabilitativa,

Relativamente alla medicina generale, l'Azienda opera mediante 135 medici di base, che assistono complessivamente una popolazione pari a 137.983 unità (fonte dato LazioCrea), e 19 pediatri, che assistono complessivamente una popolazione pari a 13.254 unità (fonte dato LazioCrea).

13

**Dichiarazione sulla coerenza dei dati esposti con i modelli ministeriali di rilevazione flussi:**

<b>MODELLO STS 11 Anno 2018</b>	I dati sul numero di strutture a gestione diretta e convenzionate, sulla tipologia e il tipo di assistenza erogata, sono coerenti con quelli complessivamente desumibili dai modelli STS 11
<b>MODELLO RIA 11 Anno 2018</b>	I dati sul numero di strutture a gestione diretta e convenzionate ex art 26 L833/78 sono coerenti con quelli complessivamente desumibili dai modelli RIA 11
<b>MODELLO FLS 12 Anno 2018</b>	I dati esposti relativi a medici di base e pediatri NON sono coerenti con quelli complessivamente desumibili dai quadri E e F del modello FLS 12

**B) OBIETTIVI DELL'ESERCIZIO RELATIVI ALLA STRUTTURA E ALL'ORGANIZZAZIONE DEI SERVIZI**

**SERVIZI TERRITORIALI**

- DISTRETTO I** 3 nuclei di cure primarie (Rieti, Antrodoco, S. Elpidio) + 2 PASS (Amatrice ed Accumoli)
- HOSPICE** Rieti, 10 PL a gestione integrata diretta con ambulatorio Simultaneous Care
- DISTRETTO II** 2 nuclei di cure primarie (Salario e Mirtense)
- CASA DELLA SALUTE** Magliano Sabina con 15 PL di Degenza Infermieristica
- STRUTTURA RIABILITATIVA EX ART 26** Poggio Mirteto (17 PL in attesa accreditamento regionale)
- CONSULTORI** Rieti, Antrodoco, Borgorose, Poggio Mirteto, Osteria Nuova – Passo Corese, Magliano Sabina



In relazione ai presidi di erogazione dell'assistenza e ai servizi, nel corso dell'anno 2018 si rilevano le seguenti variazioni:

Nel corso del 2018 non e' stata mai interrotta l'attività dei Pass, Amatrice e Accumoli, allestiti nei giorni immediatamente successivi all'evento sismico del 24 agosto 2016. Nel Posto di assistenza socio sanitaria sono attive prestazioni presso l'ambulatorio di medicina generale, quello infermieristico, di continuità assistenziale, di diabetologia, cardiologia, pediatria ed oculistica. Al PASS di Amatrice è stata inoltre attivata una postazione radiologica in grado di effettuare radiografie in formato digitale diretto, particolarmente adatte all'esecuzione di esami urgenti che necessitano di un tempestivo ed accurato



inquadramento diagnostico. Sono inoltre attivi il servizio di assistenza sociale e di sostegno psicologico, il punto prelievi e il servizio veterinario.

Nel corso del 2018, superando un'annosa problematica, sono proseguiti i lavori di adeguamento edili ed impiantistici presso la Struttura sanitaria di Poggio Mirteto, così da consentirne l'apertura all'utenza, una volta ricevuta l'autorizzazione all'esercizio con DCA U00323 del 03.09.2018.

La struttura è accreditata per 17 posti letto residenziali, di cui 12 livello mantenimento e 5 livello estensivo, di riabilitazione per persone con disabilità fisica, psichica e sensoriale.

Con Delibera n.638 del 12.09.2018 è stato nominato il Responsabile provvisorio della Struttura.

Dal 20/09/2018 sono stati ricoverati 38 pazienti (11 maschi, 27 femmine), con una degenza estensiva media pari a 49 gg. e una degenza mantenimento media pari a 42 gg.

E' stata potenziata l'offerta di servizi sul Territorio, nell'ottica dell'integrazione Ospedale-Territorio, con l'attivazione di nuovi ambulatori: odontoiatria sociale presso la Casa della Salute di Magliano Sabina; nefrologia e medicina narrativa presso la Sede di Passo Corese; visita fisiatrica nel Poliambulatorio di Osteria Nuova ed in quello di Poggio Mirteto.

Per quanto attiene, invece, le problematiche legate all'abbattimento dei tempi d'attesa, in un contesto in cui il tema, complesso e multifattoriale, necessita di essere affrontato in modo sistematico agendo su tutti gli attori del sistema (prescrittori, erogatori, operatori CUP, sistema di prenotazione ed utenti, etc.) l'Asl di Rieti, con Del. n. 632 del 15/11/2017 "Presenza d'atto avvio progetto Regionale per il Governo delle Liste d'attesa 2016-2018. Aggiornamento del Piano regionale 2013-2015 per le prestazioni di specialistica ambulatoriale. Criteri per l'individuazione degli Ambiti di garanzia. Progetti straordinari per l'abbattimento delle liste d'attesa di cui al D.C.A. 100 dell'11/04/2017", ha adottato azioni volte ad incrementare l'offerta prestazionale per le branche specialistiche individuate critiche dal suddetto DCA.

Inoltre, nel ciclo della Performance 2018, l'Azienda ha attribuito anche alle UU.OO. Ospedaliere particolari obiettivi, al fine di creare una sinergia Ospedale-Territorio che determinasse un incremento dell'offerta prestazionale volta sempre all'abbattimento delle liste d'attesa.




Infine, con Del. n.233 del 15/03/2018, l'Azienda ha istituito l'Osservatorio Aziendale sulle Liste d'Attesa

Nel 2018, con la prioritizzazione fatta in tutte le agende delle prestazioni critiche e non critiche appartenenti alla stessa branca e tutti gli interventi aziendali attuati, i tempi di attesa hanno registrato ottimi risultati, tant'è che le richieste correttamente prescritte per le classi "U" "B" e "D" hanno trovato risposta allo sportello nella tempistica prevista e nei casi in cui ciò non è stato possibile, la ricetta è stata presa in carico con la procedura interna denominata "SOS CUP".

Tutte le problematiche intercettate, se causate da inappropriata prescrizione, sono diventate oggetto di analisi e riflessione nell'ambito delle Commissioni per Appropriata Prescrizione Distrettuale.

Le maggiori criticità sui tempi di attesa hanno riguardato essenzialmente la fascia "P" per RM, ecocolordoppler, ecocardiogramma, ECG da sforzo, ecografie internistiche e mammarie.

Al momento della presentazione del Progetto si registravano tempi di attesa critici per la visita cardiologica, endocrinologica, pneumologica e neurologica. I valori raggiunti nel corso del 2018 sono espressi nella Tabella che segue:

  
   
15



		% garantita
DIFFERIBILE (da garantire entro 30/60 gg)	Visite specialistiche	90,8%
	Prestazioni strumentali	85,6%
PROGRAMMATA (da garantire entro 180 gg)	Visite specialistiche	82%
	Prestazioni strumentali	82%

[Fonte: ReCUP Aziendale]

E' stato, inoltre, riorganizzato in modo più funzionale alle esigenze dell'utenza il CUP aziendale con rimodulazione oraria dell'apertura e con aumento del numero degli sportelli.

Tra le ulteriori variazioni in riferimento ai presidi/servizi si segnalano le seguenti:

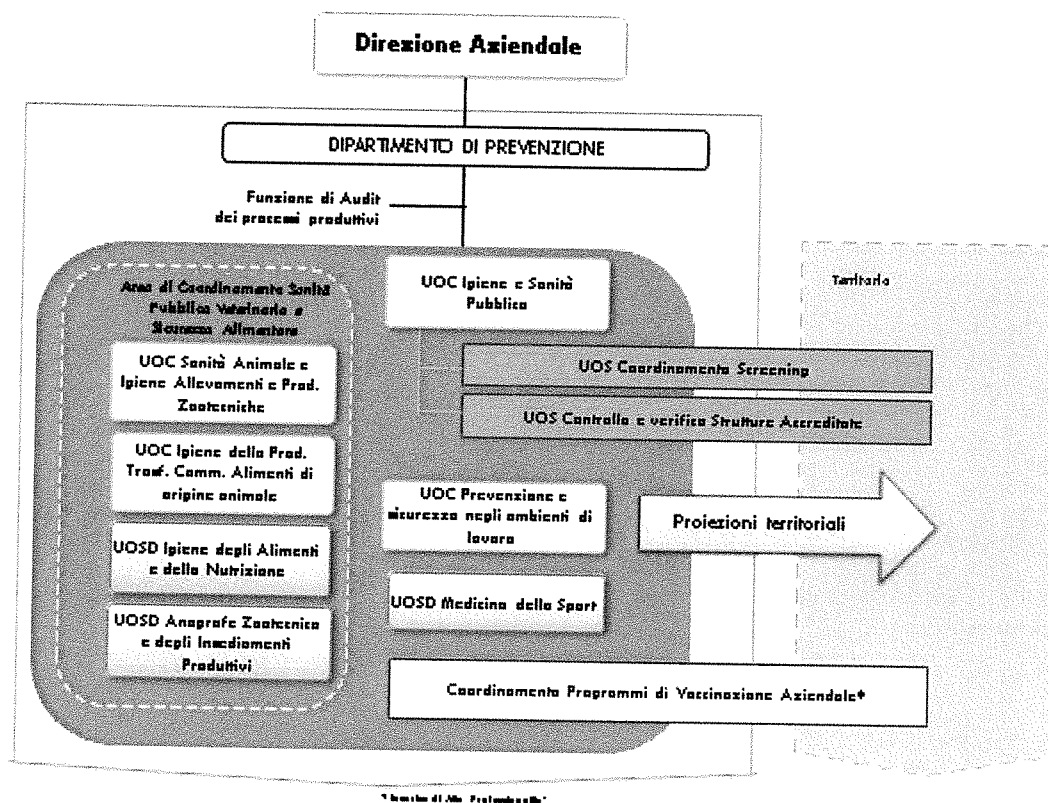
- attivato l' "Ambu-Fest" pediatrico presso il Distretto 1, un importante servizio socio sanitario a disposizione di tutti i cittadini in età pediatrica che hanno bisogno di cure primarie il sabato, la domenica e festivi, a prescindere dalla ASL di appartenenza, senza dover necessariamente ricorrere alle cure del Pronto Soccorso;
- attivato l'ambulatorio di medicina narrativa presso la sede aziendale di Passo Corese;
- attivato l'ambulatorio di nefrologia presso la sede aziendale di Passo Corese;
- attivato l'ambulatorio di odontoiatria sociale presso la Casa della Salute di Magliano Sabina.

In relazione allo stato di avanzamento dei lavori e degli investimenti, nel corso dell'anno 2018 l'azienda ha completato gli studi di vulnerabilità sismica delle strutture ospedaliere e sociosanitarie di proprietà; ha completato i lavori di ristrutturazione dei piani 2°, 3° e 4° della struttura riabilitativa ex art. 26 di Poggio Mirteto; ha avviato i lavori per la realizzazione di una R.E.M.S., attivando il finanziamento di cui alla D.G.R. n.404 del 04.08.2015 avente ad oggetto : "DCA U00087 del 02.03.2015- DGR 195 del 15.04.2014- Rimodulazione dei fondi assegnati per il "Superamento degli Ospedali Psichiatrici Giudiziari, alle Aziende Sanitarie Locali Roma G, Frosinone e Rieti per la realizzazione delle sedi provvisorie e di sedi definitive da adibire a strutture sanitarie extra ospedaliere (REMS) e per il potenziamento dei DSM aziendali". Sono stati emessi quattro SAL per uno stato di avanzamento del 70%.

### 3.3 Prevenzione

#### A) STATO DELL'ARTE

Il Dipartimento di Prevenzione e' la macro struttura della ASL Rieti preposta all'assistenza sanitaria collettiva negli ambienti di vita e lavoro. Svolge le seguenti funzioni e attivita': sorveglianza, prevenzione e controllo delle malattie infettive e parassitarie, inclusi i programmi vaccinali; tutela della salute e della sicurezza degli ambienti aperti e confinati; sorveglianza, prevenzione e tutela della salute e sicurezza nei luoghi di lavoro; salute animale e igiene urbana veterinaria; sicurezza alimentare; medicina sportiva.



#### B) OBIETTIVI DELL'ESERCIZIO RELATIVI ALLA STRUTTURA E ALL'ORGANIZZAZIONE DEI SERVIZI

Gli obiettivi specifici del Dipartimento discendono dagli obiettivi generali di Legge ed in particolare dai Livelli Essenziali di Assistenza stabiliti dal DPCM 12/01/2017, dal Piano Regionale della Prevenzione (PRP) 2014-2018 e dal Piano attuativo Locale nell'ottica della promozione della salute attuando interventi efficaci per la creazione di ambienti sociali e fisici che promuovano salute.

In relazione ai presidi di erogazione dell'assistenza e ai servizi, nel corso dell'anno 2018 si rilevano le seguenti variazioni: avvio del progetto per l'attivazione di un ambulatorio dedicato agli ex esposti all'amianto.



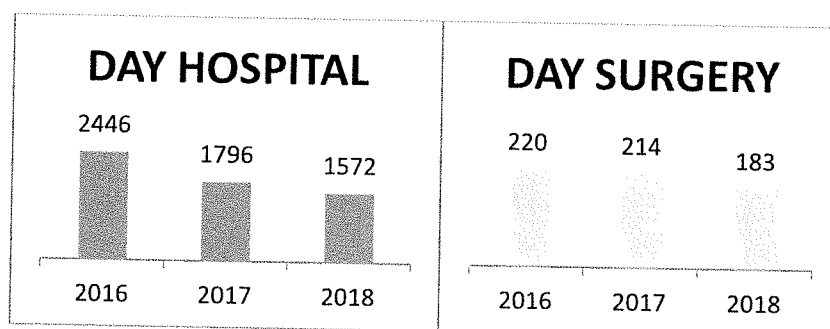
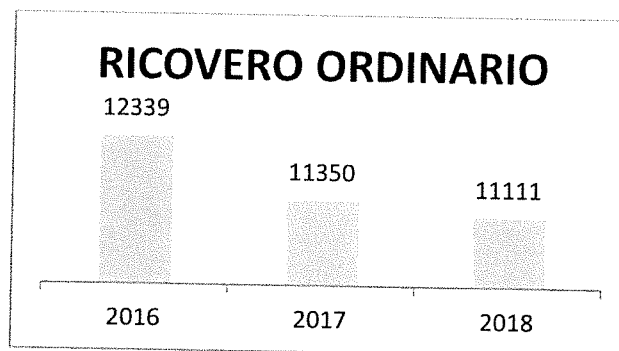
#### 4. L'attività del periodo

##### 4.1 ASSISTENZA OSPEDALIERA

###### A) Confronto Dati di Attività degli Esercizi 2018 e 2017

Di seguito i dati di attività 2018/2017:

	2017	2018
<b>Ricoveri Ordinari</b>	11.350	11.111
<b>Day Hospital/One Day Sugery</b>	2.010	1.755



Emerge una riduzione progressiva del tasso di ospedalizzazione che si è avvicinato ai valori di riferimento nazionale del 160/1000. Infatti nel 2014 il tasso di ospedalizzazione grezzo era del 185/1.000 ed è progressivamente sceso fino a raggiungere un valore stimato intorno al 158/1000 per il 2018.

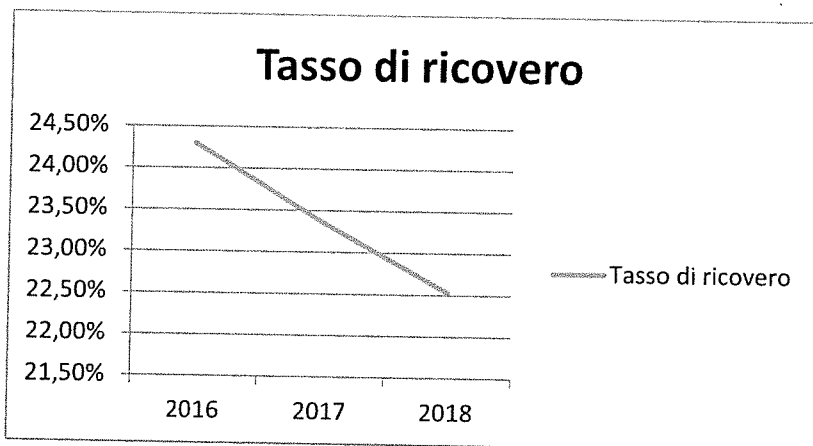
Per raggiungere tale risultato e' stata necessaria una costante attenzione all'appropriatezza dei ricoveri ed un monitoraggio continuo delle degenze, come meglio rappresentato dagli indicatori in tabelle:

18

### TASSO DI RICOVERO DA PRONTO SOCCORSO

2016	2017	2018
24,90%	23,40%	22,56%

[Fonte dati: ACeSIS]



### PESO MEDIO AZIENDALE, PER DRG MEDICO E CHIRURGICO, PER TUTTI I REGIMI DI RICOVERO

	2016	2017	2018
<b>Peso medio aziendale</b>	1,02	1,05	1,05
<b>Peso medio DRG tipo medico</b>	0,88	0,9	0,9
<b>Peso medio DRG tipo chirurgico</b>	1,32	1,32	1,33

[Fonte dati: ACeSIS]


Significativi sono anche i dati legati alle nascite

	2016	2017	2018
<b>Numero totale parti</b>	517	544	546
<b>% parti cesarei primari**</b>	39%	25%	26,3%

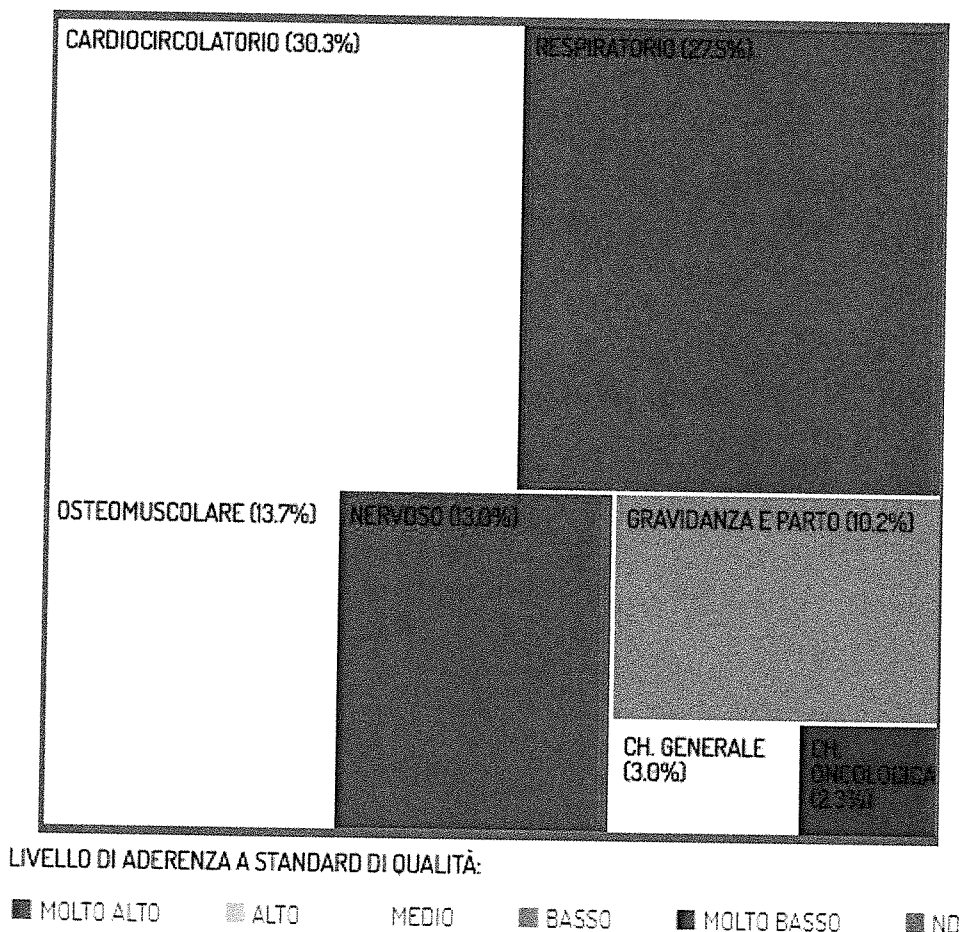
[Fonte dati: ACeSIS] \*\*Fonte dati PREVALE

### B) Obiettivi di Attività dell'esercizio 2018 e confronto con il livello programmato

Per rilevare la qualità ed esito delle cure, l'Azienda ha adottato come strumento di lavoro gli indicatori definiti dalla metodologia del P.Re.Val.E. quale confronto con le altre realtà e metodo di valutazione dell'efficienza e dell'efficacia dei percorsi organizzativi e dei processi formativi aziendali posti in essere.



Ospedale S. Camillo De' Lellis di Rieti  
LIVELLO DI ADERENZA DELLE AREE CLINICHE agli standard di qualità  
ANNO 2018



I risultati ottenuti per area [Fonte: PREVALE 2019], sono riportati di seguito:

VOLUMI DI RICOVERI PER INFARTO MIOCARDICO ACUTO (IMA)

2016	2017	2018
311	269	259

Tale valore conferma la crescente capacità di presa in carico dei residenti da parte della struttura ospedaliera di Rieti ed il buon funzionamento della rete cardiologica.

NUMERO PAZIENTI CHE HA EFFETTUATO UNA PROCEDURA DI EMODINAMICA

(gold standard per il trattamento dell'IMA)

2016	2017	2018
263	265	259

20



### NUMERO PAZIENTI TRATTATI CON IMA STEMI

2016	2017	2018
115	103	96

Al fine di migliorare la capacità di trattare tale infarto entro 90 minuti (periodo in cui si hanno i migliori risultati) si è sviluppato il Progetto TELEMED che consente l'immediato accesso in sala di Emodinamica compensando così anche gli eventuali alti tempi di percorrenza necessari per raggiungere l'Ospedale di Rieti dalle aree più distanti.

### NUMERO PAZIENTI TRATTATI PER COLECISTECTOMIA LAPAROSCOPICA

2016	2017	2018	Benchmark
107	164	140	> 90

L'expertise acquisita ha consentito di poter trattare in sicurezza e dimettere entro 3 giorni il 98,5% dei pazienti (valore di assoluto riferimento a livello regionale).

### NUMERO INTERVENTI PER TUMORE DELLA MAMMELLA

2016	2017	2018
154	97	103

Si è registrata un'importante crescita del numero degli interventi per tumore della mammella fino al 2016. Nel 2017, in relazione a temporanee problematiche organizzative legate allo screening territoriale ed alla necessità di riorganizzazione del personale interno, il volume dei casi trattati è sceso ma con un trend di ripresa nell'ultimo trimestre, ripresa confermata nel corso del 2018.

Grazie allo sviluppo di nuove procedure che hanno incluso l'utilizzo dell'esame istologico in estemporanea, il tasso di re-intervento a 120 giorni è stato più che dimezzato, infatti dal 15% del 2014 si è passati al 5% nel 2015, al 4% nel 2016, al 3,39% del 2017 e al 3,13% del 2018 (Fonte PREVALE), ben al di sotto della media regionale del 9%. Inoltre, la percentuale di pazienti che ha subito un processo di ricostruzione contestuale, ha superato il 60% nel 2018 (nel 2014 era del 3,3%) ben al di sopra della media regionale del 55%.

### NUMERO PAZIENTI CON FRATTURA DI FEMORE

2016	2017	2018
316	279	215

### PAZIENTI CON FRATTURA DI FEMORE TRATTATI ENTRO DUE GIORNI

2016	2017	2018
57%	69%	60%

I pazienti trattati con frattura di femore entro 2 giorni sono da oltre 2 anni al di sopra della media regionale del 50% e rispecchiano l'attenzione aziendale a tale patologia.

Tale risultato è stato frutto di un forte impegno aziendale che ha portato allo sviluppo di percorsi organizzativi coordinati con ottimizzazione di tutti i processi di presa in carico.

Il tasso di mortalità per BPCO è in costante diminuzione attestandosi, nel 2018, al 4,5%, ben al di sotto della media regionale che è del 10% circa.

Di seguito i dati economici a confronto anni 2017 e 2018 per la mobilità interregionale:

<b>MOBILITA' INTERREGIONALE</b>		
<b>PIANO DEI CONTI ASL RIETI</b>	<b>2017</b>	<b>2018</b>
Prestazioni di ricovero - Extraregione	991.105	981.834
Ricavi per differenziale tariffe TUC	-10.498	
Prestazioni ambulatoriali - Extraregione	568.598	616.708
Prestazioni di File F - Extraregione	68.579	70.831
Prestazioni servizi MMG, PLS, Continuità assistenziale Extraregione	46.357	52.335
Prestazioni servizi farmaceutica convenzionata Extraregione	175.112	226.066
Prestazioni termali Extraregione	-	-
Prestazioni trasporto ambulanze ed elisoccorso Extraregione	-	-
Prestazioni di ricovero da privati Extraregione in compensazione (mobilità attiva)	-	-
Prestazioni ambulatoriali da privati Extraregione in compensazione (mobilità attiva)	6.815	4.796
Prestazioni di File F da privati Extraregione in compensazione (mobilità attiva)	-	-
Ricavi per cessione di emocomponenti e cellule staminali Extraregione		
Acquisti per Medicina di Base da pubblico (Aziende sanitarie pubbliche Extraregione) - Mobilità extraregionale	62.139	70.898
Acquisti per Farmaceutica da pubblico (Extraregione)	206.993	247.583
<i>Servizi sanitari per assistenza specialistica da pubblico (extra Regione)</i>	4.287.111	5.244.200
<i>Servizi sanitari per assistenza specialistica da pubblico (extra Regione) (OPBG)</i>	458.418	442.577
<i>Servizi sanitari per assistenza specialistica da pubblico (extra Regione) (ACISMOM)</i>	39.771	36.555
Servizi sanitari per assistenza specialistica da pubblico (Extraregione)	4.785.300	5.723.332
<i>Sangue ed Emocomponenti</i>	152.981	
<i>Cellule Staminali</i>	92.414	
da pubblico (Aziende sanitarie pubbliche extra Regione) - sangue - Mobilità extraregionale	245.395	-
<i>Servizi sanitari per assistenza ospedaliera- da pubblico Extra Regione</i>	24.312.738	24.582.679
<i>Servizi sanitari per assistenza ospedaliera- da pubblico Extra Regione (OPBG)</i>	1.418.678	1.590.663
<i>Servizi sanitari per assistenza ospedaliera- da pubblico Extra Regione (ACISMOM)</i>	470.821	492.675
Servizi sanitari per assistenza ospedaliera da pubblico (Extraregione)	26.202.237	26.666.016
<i>File F da pubblico (extra Regione)</i>	1.809.716	1.960.388
<i>File F da pubblico (extra Regione) (OPBG)</i>	105.171	127.176
Servizi di distribuzione farmaci File F da pubblico (Extraregione)	1.914.886	2.087.563
Servizi termali in convenzione da pubblico (Extraregione)	58.917	61.058
Servizi di trasporto sanitario da pubblico (Extraregione)	165.288	473.063

	<b>2017</b>	<b>2018</b>
Mobilità Attiva Interregionale	1.846.068,25	1.952.570,20
Mobilità Passiva Interregionale	- 33.641.155,24	- 35.329.511,72
<b>Saldo di Mobilità Interregionale</b>	- 31.795.086,99	- 33.376.941,52





Di seguito i dati economici a confronto anni 2017 e 2018 per la mobilità intraregionale:

**MOBILITA' INTRAREGIONALE**

<b>PIANO DEI CONTI ASL RIETI</b>	<b>2017</b>	<b>2018</b>
<i>ACUTI</i>	4.750.723	4.321.237
<i>RIABILITAZIONE</i>	1.244,00	622,00
<i>LUNGODEGENZA</i>	-	-
Prestazioni di ricovero - Regione	<b>4.751.967</b>	<b>4.321.859</b>
<i>PS</i>	235.503,65	2.740.467,90
<i>PRESTAZIONI AMBULATORIALI</i>	1.271.620	1.410.773
Prestazioni di specialistica ambulatoriale - Regione	<b>1.507.124</b>	<b>4.151.241</b>
Prestazioni di File F - Regione	<b>479.054</b>	<b>648.347</b>
<i>PS</i>	567.742	3.133.740
<i>PRESTAZIONI AMBULATORIALI</i>	4.521.355	4.690.352
Servizi sanitari per assistenza specialistica da pubblico (Asl-AO, IRCCS, Policlinici della Regione) - Mobilità intraregionale	<b>5.089.097</b>	<b>7.824.092</b>
<i>ACUTI</i>	22.299.734	21.454.876
<i>RIABILITAZIONE</i>	3.170.685	2.908.932
<i>LUNGODEGENZA</i>	542.133	291.464
Servizi sanitari per assistenza ospedaliera da pubblico (Asl-AO, IRCCS, Policlinici della Regione) - Mobilità intraregionale	<b>26.012.552</b>	<b>24.655.272</b>
Servizi di distribuzione farmaci File F da pubblico (Aziende sanitarie pubbliche della Regione) - Mobilità intraregionale	<b>6.138.512</b>	<b>6.552.744</b>
<i>Totale Ricavi</i>	6.738.145	9.121.448
<i>Totale Costi</i>	37.240.160	39.032.107
<b>Saldo Mobilità Intra</b>	<b>- 30.502.015</b>	<b>- 29.910.660</b>

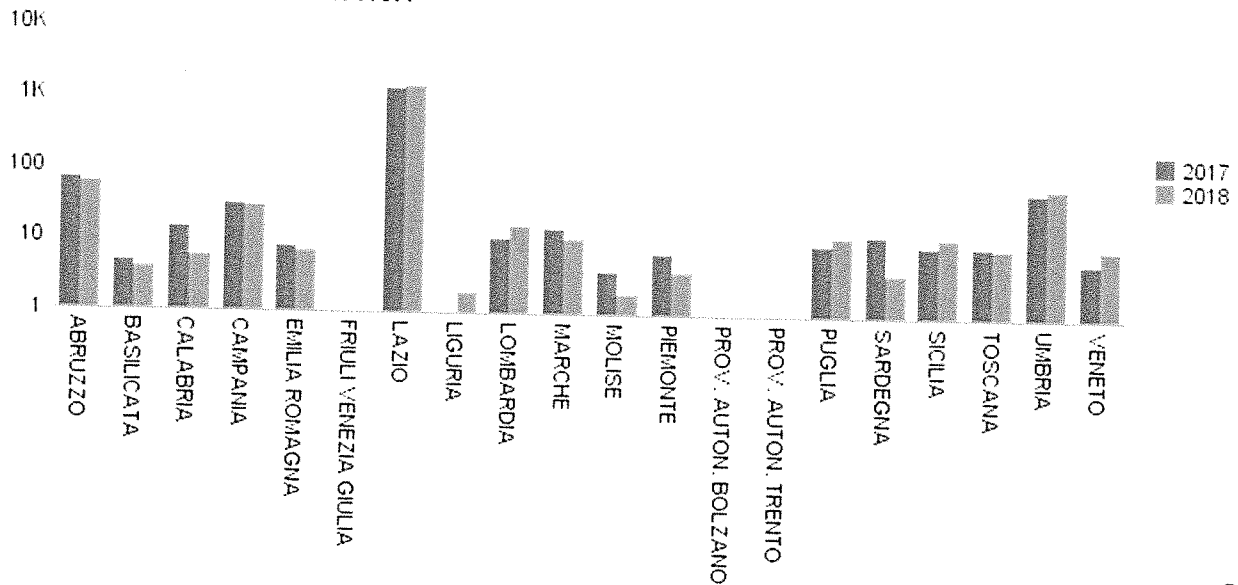


Per quanto riguarda l'attrattività del Presidio Ospedaliero San Camillo De Lellis resta stabile il numero dei ricoveri erogati a pazienti residenti in altre Province del Lazio e in altre Regioni, rilevando una consistente richiesta di DRG cardiologici.

### MOBILITA' ATTIVA

PRESIDIO OSPEDALIERO SAN CAMILLO DE LELLIS		
NUMERO RICOVERI (ORDINARI E DAY HOSPITAL)		
Regione Residenza	2017	2018
ABRUZZO	71	59
BASILICATA	5	4
CALABRIA	15	6
CAMPANIA	31	29
EMILIA ROMAGNA	8	7
FRIULI VENEZIA GIULIA		1
LAZIO	1.371	1.394
LIGURIA	1	2
LOMBARDIA	11	17
MARCHE	16	11
MOLISE	4	2
PIEMONTE	7	4
PROV. AUTON. BOLZANO		1
PROV. AUTON. TRENTO	1	1
PUGLIA	10	13
SARDEGNA	14	4
SICILIA	10	13
TOSCANA	10	9
UMBRIA	58	63
VENETO	6	9
<b>Totale complessivo</b>	<b>1.649</b>	<b>1.649</b>

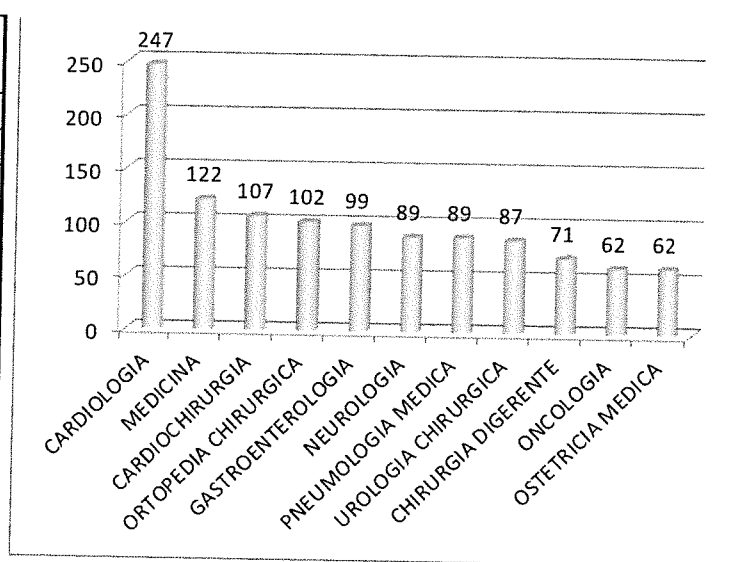
### RICOVERI IN MOBILITA' ATTIVA



24



PRESIDIO OSPEDALIERO SAN CAMILLO DE LELLIS	
BRANCHE DRG PIU' ATTRATTIVE	
Branca DRG	2018
CARDIOLOGIA	247
MEDICINA	122
CARDIOCHIRURGIA	107
ORTOPEDIA CHIRURGICA	102
GASTROENTEROLOGIA	99
NEUROLOGIA	89
PNEUMOLOGIA MEDICA	89
UROLOGIA CHIRURGICA	87
CHIRURGIA DIGERENTE	71
ONCOLOGIA	62
OSTETRICIA MEDICA	62





## 4.2 ASSISTENZA TERRITORIALE

## A) Confronto Dati di Attività degli Esercizi 2018 e 2017

## ASSISTENZA SPECIALISTICA AMBULATORIALE – Prestazioni erogate Ospedale di Rieti

DESCRIZIONE	2017	2018
	TOTALE PRESTAZIONI	TOTALE PRESTAZIONI
Laboratorio Analisi - Radioimmunologia	933.481	954.259
Chirurgia Vascolare - Angiologia	9.476	9.064
Cardiologia	49.699	45.951
Chirurgia Generale	17.410	16.944
Chirurgia Plastica	664	753
Medicina dello sport	8.757	9.204
Endocrinologia	13.375	10.276
Nefrologia	66.500	62.254
Neurologia	18.719	19.426
Oculistica	27.631	29.329
Odontostomatologia - Chirurgia maxillo-facciale	10.457	10.117
Ortopedia e Traumatologia	21.493	21.293
Ostetricia e Ginecologia	9.546	8.850
Otorinolaringoiatria	11.638	10.561
Psichiatria	12.162	11.856
Urologia	13.612	13.213
Dermosifilopatia	6.227	6.575
Medicina Fisica e Riabilitazione	72.557	80.553
Gastroenterologia - Chirurgia ed Endoscopia Digestiva	10.251	10.804
Diagnostica per immagini - Medicina Nucleare	4	16
Oncologia	12.769	11.387
Pneumologia	18.375	19.880
Diagnostica per immagini - Radiologia Diagnostica	58.380	61.049
Radioterapia	37.813	37.909
Risonanza Magnetica	3.489	3.444
Chirurgia ambulatoriale e diagnostica invasiva	18.452	18.071
Anestesia	2.548	3.257
Altro	34.507	35.523
<b>Totale complessivo</b>	<b>1.499.992</b>	<b>1.521.818</b>

[Fonte: SIAS Asl di Rieti]

26



### ASSISTENZA SPECIALISTICA AMBULATORIALE – Privati accreditati

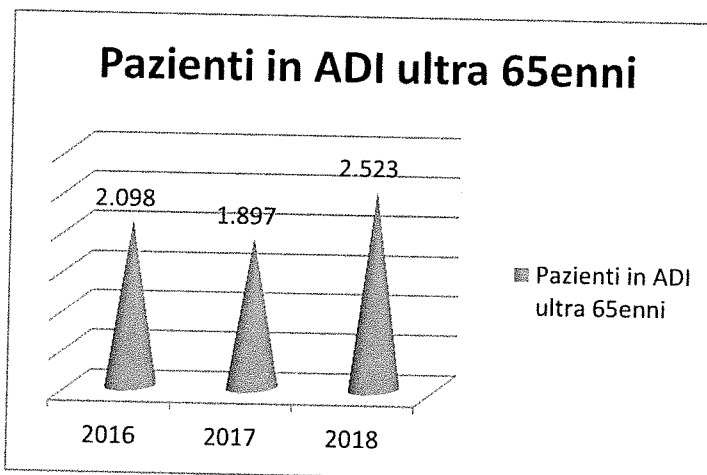
	2017	2018
Diagnostica per immagini - Radiologia Diagnostica	5.864	5.826
Laboratorio Analisi - Radioimmunologia	436.293	353.143
Medicina Fisica e Riabilitazione	56.781	55.259
Totale complessivo	498.938	414.228

[Fonte: AceSIS Asl di Rieti]

### ASSISTENZA DOMICILIARE INTEGRATA

#### ADI - Pazienti ultra 65enni

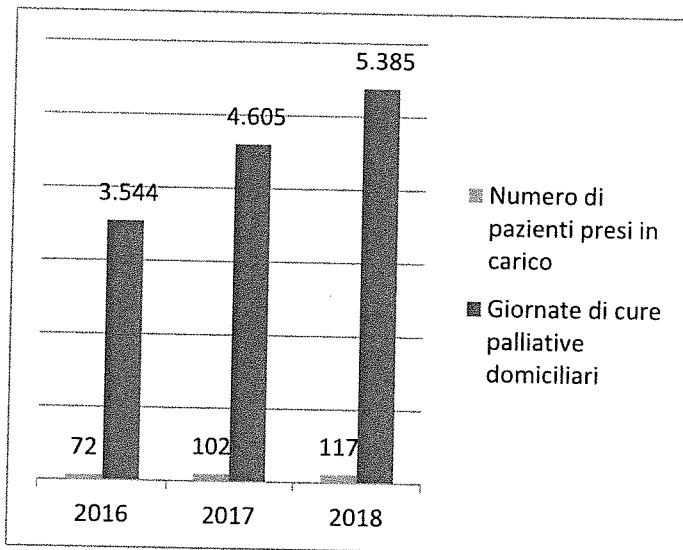
	2016	2017	2018
Pazienti in ADI ultra 65enni	2.098	1.897	2.523



*[Handwritten signatures]*

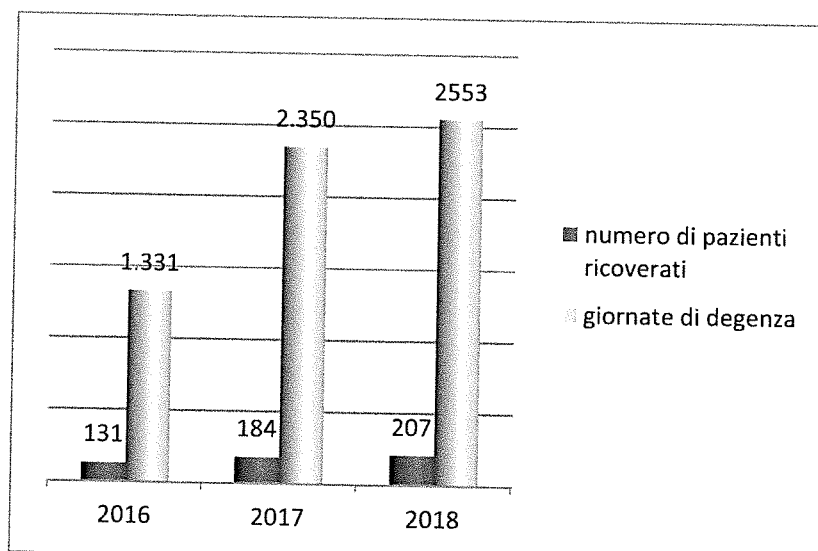


CURE PALLIATIVE			
	2016	2017	2018
Numero di pazienti presi in carico	72	102	117
Giornate di cure palliative domiciliari	3.544	4.605	5.385



### HOSPICE

	2016	2017	2018
numero di pazienti ricoverati	131	184	207
giornate di degenza	1.331	2.350	2553



*[Handwritten signatures]*

	2017	2018	2017	2018	2017	2018	2017	2018	
	N. ricoveri	N. ricoveri	GG. Erogate	GG. Erogate	Tasso utilizzo posti letto	Tasso utilizzo posti letto	Degenza media per ricovero	Degenza media per ricovero	Posti letto
<b>RSA BORBONA</b>	684	602	20447	16.945	93,4	77,4	29,9	28,2	60
<b>RSA CIRENE</b>	172	157	4994	4.506	91,2	82,3	29,0	28,7	15
<b>RSA MONTE BUONO</b>	496	564	14742	15.443	67,3	70,5	29,7	27,4	60
<b>RSA SANTA RUFINA</b>	757	683	22606	19.252	80,4	68,5	29,9	28,2	77

[Fonte: AceSIS Asl di Rieti]

La Casa della Salute rappresenta il riferimento sanitario territoriale per i cittadini che afferiscono al Distretto Salaria - Mirtense dell'Azienda Sanitaria Locale Rieti. Il modello clinico assistenziale della Casa della Salute si qualifica come il punto di riferimento di un sistema integrato di servizi che si prende cura delle persone, il luogo in cui il cittadino riceve risposte di assistenza primaria, assistenza specialistica e la garanzia di accesso a percorsi di cura semplici e complessi. La Casa della Salute garantisce interventi a crescente grado di intensità assistenziale, accoglienza integrata, presa in carico della cronicità e della fragilità, percorsi diagnostico terapeutici, continuità della assistenza, partecipazione comunitaria; infatti, fornisce, oltre che la risposta prestazionale alle richieste dei pazienti, anche la presa in carico e la gestione proattiva della cronicità. Tale aspetto si concretizza grazie al passaggio da un approccio reattivo, basato sul paradigma "dell'attesa" dell'evento tipico delle malattie acute, ad un approccio proattivo, improntato al paradigma della medicina d'iniziativa, intercettando i problemi per evitare o rinviare nel tempo la progressione della malattia, fornendo attività più tradizionali di "curing" insieme ad attività di "caring" a pazienti in condizione di fragilità e favorendo così il ripristino di condizioni di autonomia delle persone.

In relazione all'integrazione socio sanitaria la ASL di Rieti è passata da una scarsa integrazione socio-sanitaria, per lo più attiva in singoli progetti del DSM, ad un lavoro strutturato che, a partire dai rapporti instaurati con i Comuni per l'attivazione del PUA della Casa della Salute di Magliano S. (Distretto n. 2), è proseguita con diversi progetti.

In particolare:

- Progetto Immigrati. E' attivo il Protocollo d'Intesa tra la ASL e i Legali rappresentanti di sette Associazioni /Organizzazioni finalizzato a garantire adeguata accessibilità e fruibilità dei servizi sanitari aziendali, per una risposta al bisogno di salute degli immigrati in condizione giuridica irregolare, presenti nel territorio dell'ex Distretto n. 1 Montepiano Reatino.
- Progetto "Accoglienza temporanea in favore dei cittadini stranieri richiedenti protezione internazionale". E' attivo il Protocollo d'Intesa tra l'Azienda e la Prefettura di Rieti il cui scopo è tutelare la salute del singolo e della collettività rimuovendo gli ostacoli di natura amministrativa che possono costituire fattori di rischio. Tale accordo stabilisce modalità e criteri per il rimborso da parte della Prefettura dei costi sostenuti dalla ASL per le prestazioni sanitarie rese nel contesto del percorso assistenziale effettuato per prevenire, diagnosticare e curare eventuali patologie infettive.
- Progetto "Gestione delle criticità sanitarie in ambiente scolastico". E' attivo il Protocollo d'Intesa tra la ASL, l'Ufficio Scolastico Regionale per il Lazio - Ambito Territoriale di Rieti - e Comune di






Rieti - Assessorato alle Politiche Socio-Sanitarie, con lo scopo di definire un percorso condiviso di informazione, formazione e buone prassi su tematiche sanitarie di volta in volta individuate in accordo tra le parti, a cura del personale medico aziendale per tutto il personale docente e non docente delle scuole di ogni ordine e grado nell'ambito territoriale di Rieti.

## B) Obiettivi di Attività dell'esercizio 2018 e confronto con il livello programmato

Le azioni di governo dei tempi di attesa, descritte nei paragrafi precedenti, hanno contribuito al pieno raggiungimento degli obiettivi sulla riduzione delle liste di attesa previsti dal DCA 412/2018, il dettaglio nella tabella sottostante.

<b>SUB-OBIETTIVO n°2.1: Rispetto delle disposizioni regionali in merito ai tempi d'attesa per le prestazioni di specialistica ambulatoriale</b>
<b>INDICATORE 2.1.1: % prestazioni in classe B (su totale classe B) con rispetto tempi da attesa come da DCA 110/2017</b> Visite specialistiche 99,9% Prestazioni strumentali 99,6% (Fonte: Coordinamento Recup aziendale)
<b>SUB-OBIETTIVO n°2.1: Rispetto delle disposizioni regionali in merito ai tempi d'attesa per le prestazioni di specialistica ambulatoriale</b>
<b>INDICATORE 2.1.2: % prestazioni in classe D (su totale classe D) con tempo di erogazione inferiore a 20 gg. come da DCA 110/2017</b> Visite specialistiche 90,8% Prestazioni strumentali 85,6% (Fonte: Coordinamento Recup aziendale)

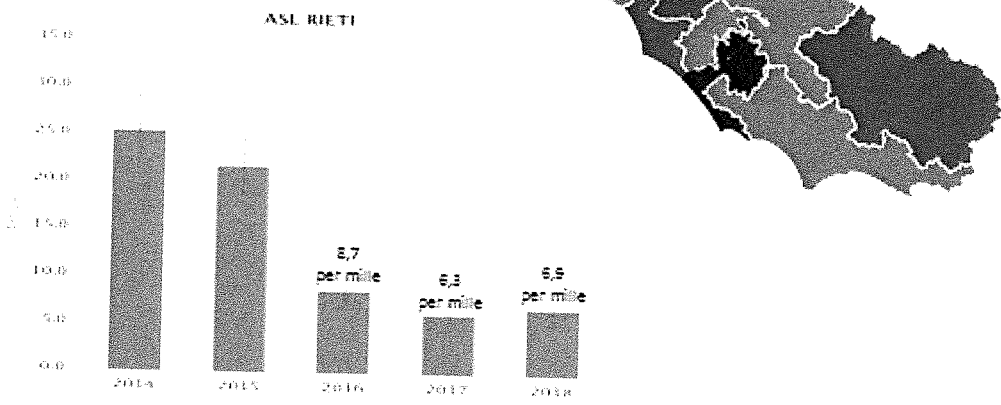
I risultati pubblicati da Prevale 2018 per gli indicatori relativi all'ospedalizzazione per alcune tra le più diffuse patologie croniche quali BPCO, scompenso cardiaco, diabete ed ipertensione arteriosa, sono espressione della costante attenzione dell'Azienda a investire nell'assistenza territoriale lasciando al Presidio Ospedaliero San Camillo De Lellis la sua naturale vocazione di ospedale per acuti.



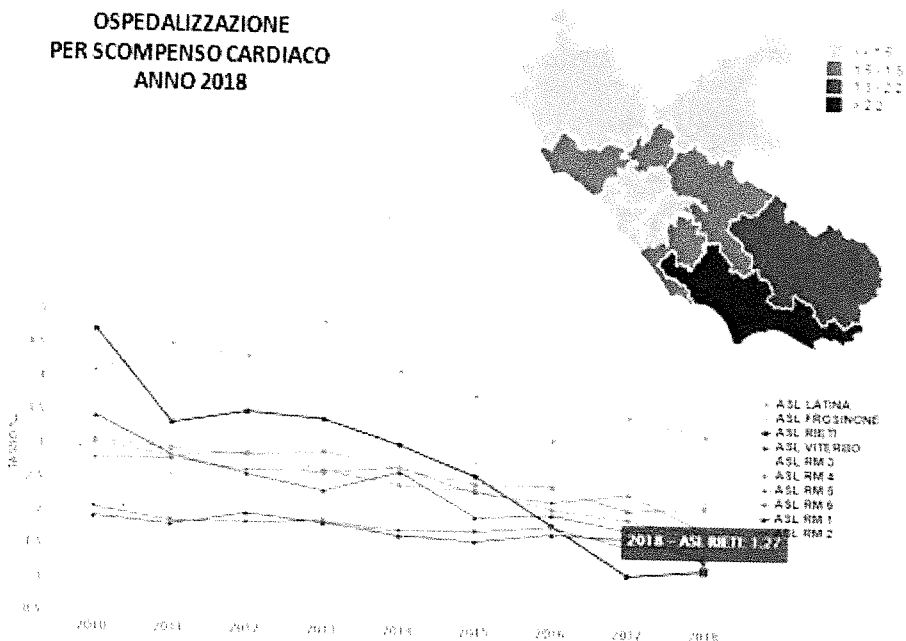


### OSPEDALIZZAZIONE PER BRONCOPNEUMOPATIA CRONICA OSTRUTTIVA (IN REGIME ORDINARIO/DAY HOSPITAL, IN PAZIENTI CON BPCO)



Il tasso di ospedalizzazione per BPCO nella ASL di Rieti nel 2018 è stato pari al 6,9 per mille; il tasso della ASL Rieti è il più basso del Lazio.

### OSPEDALIZZAZIONE PER SCOMPENSO CARDIACO ANNO 2018

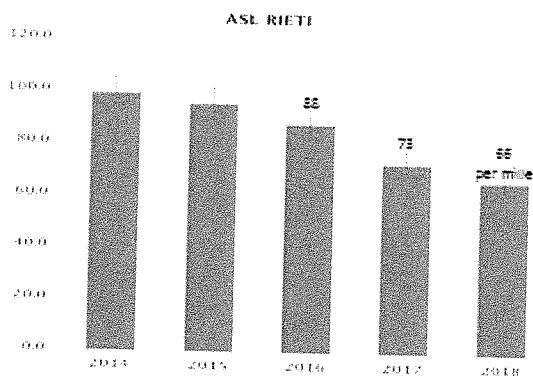
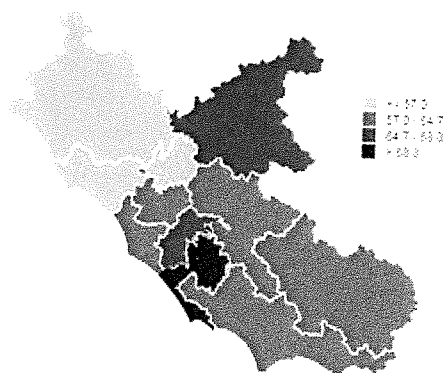


Il tasso di ospedalizzazione per scompenso cardiaco nella ASL di Rieti nel 2018 è stato pari al 1,3 per mille; il tasso è il più basso del Lazio.

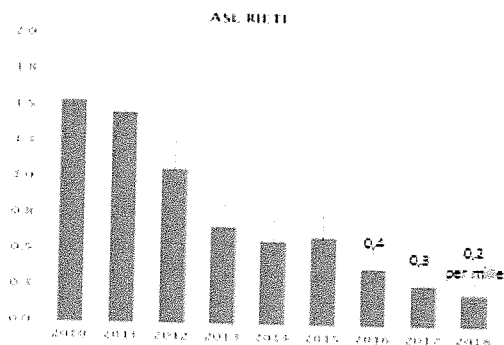
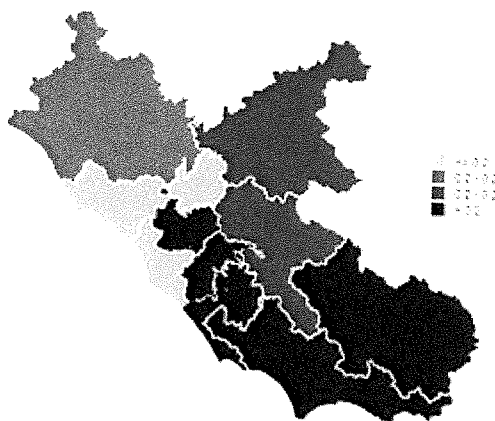
*[Handwritten signatures]*



### OSPEDALIZZAZIONE PER COMPLICANZE A BREVE E LUNGO TERMINE DEL DIABETE NEI PAZIENTI ASSISTITI DIABETICI



### OSPEDALIZZAZIONE PER IPERTENSIONE ARTERIOSA



Il tasso di ospedalizzazione per complicanze a breve e lungo termine nei pazienti diabetici e il tasso di ospedalizzazione per ipertensione arteriosa, seppur di poco ancora oltre la media regionale, mostrano un trend in costante diminuzione.

32

### 4.3 PREVENZIONE

#### A) Confronto Dati di Attività degli Esercizi 2018 e 2017

	2017	2018
Numero di lavoratori controllati o comunque esaminati per accertamenti o certificazioni sanitarie :	76	62
Di cui apprendisti o minori :	0	0
Numero di indagini effettuate per infortuni sul lavoro :	25	44
Numero di indagini effettuate per malattie professionali :	43	40
Numero di aziende interessate da atti autorizzativi, esame progetti, piani di lavoro e notifiche :	801	630
Numero di aziende in cui sono stati effettuati interventi di vigilanza e di polizia giudiziaria :	1139	974
Indagini epidemiologiche effettuate (in seguito a riscontro di malattie infettive) :	669	57
Numero di studi epidemiologici su malattie cronico degenerative e studi di mortalita'	3	5
Numero di campagne di screening effettuate per la prevenzione di patologie tumorali	8	3
Residenti che hanno compiuto 24 mesi di eta' e sono stati regolarmente vaccinati :	1072	1016
Numero di pareri richiesti per autorizzazioni nel campo dell'edilizia civile :	492	518
Numero di pareri espressi per autorizzazioni nel campo dell'edilizia civile :	492	518

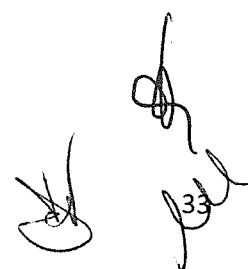
(Fonte dato modello NSIS FLS 18)

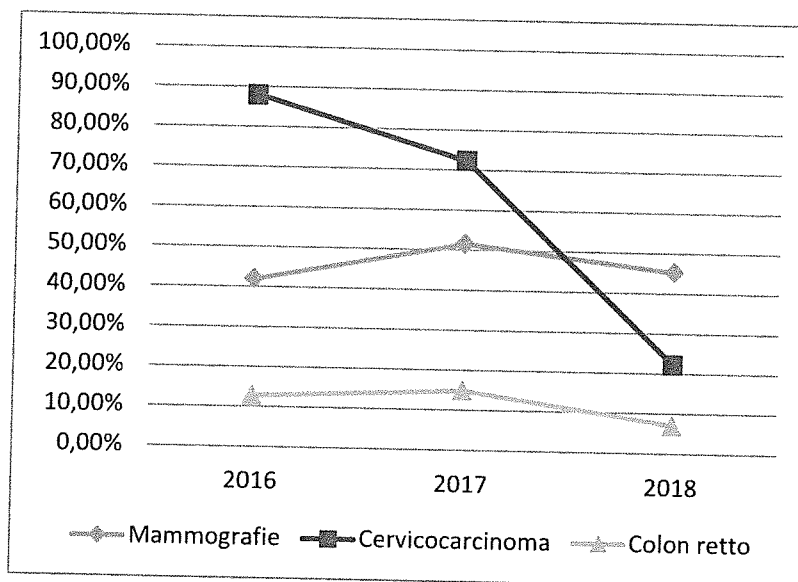
#### B) Obiettivi di Attività dell'esercizio 2018 e confronto con il livello programmato

L'Asl di Rieti ha effettuato, negli ultimi anni, un'intensa opera per la promozione delle attività di Screening sospese per tutto l'anno 2013 e riattivate nel 2014, tuttavia dal mese di ottobre 2017, per problemi legati alla ditta aggiudicataria della postalizzazione, rappresentati anche ai competenti uffici Regionali al fine di arrivare ad una centralizzazione della postalizzazione, si è assistito ad una diminuzione dei tassi di copertura.

In considerazione di quanto sopra in data 31 agosto 2018 la Asl ha proceduto all'affidamento in via sperimentale alla Soc. Postel del servizio di postalizzazione presso le abitazioni dei cittadini degli inviti esiti e solleciti rispetto agli screening.

SCREENING			
TASSI DI COPERTURA			
	2016	2017	2018
Mammografie	41,91%	51,47%	45,18%
Cervico-carcinoma	87,95%	72,39%	22,14%
Colon retto	12,68%	14,78%	6,93%





### VACCINAZIONE ETA' EVOLUTIVA

Vaccinazioni età evolutiva	2016	2017	2018
Esavalente <24 mesi (3 dosi)	98.2%	98%	98.1%
MPR (1 dose) <24 mesi	84.3%	93%	95.3%

### VACCINAZIONE ANTINFLUENZALE

Anno Riferimento	Tasso Copertura ASL Rieti >65 anni	Tasso Copertura Media Regionale >65 anni
2015/2016	53.0 %	50.3 %
2016/2017	54,1%	51,5%
2017/2018	53,7%	51,8%

In relazione alle coperture vaccinali dell'età evolutiva nell'anno 2017 si e' verificato un forte incremento percentuale attribuibile in larga misura all'entrata in vigore della L. 119/2017, incremento confermato nel corso del 2018. Come previsto dal Piano Nazionale per l'eliminazione del morbillo e della rosolia congenita 2010-2015 (PNEMoRC 2010-2015) già da diversi anni nella nostra ASL sono stati adottati interventi correttivi per il miglioramento delle coperture.

*[Handwritten signatures]*

Il trend in crescente miglioramento è il risultato di una profonda riorganizzazione aziendale, legata all'istituzione di un Coordinamento Centralizzato delle attività di tutti i centri vaccinali pediatrici presenti sul territorio che ha permesso l'istituzione di momenti periodici di incontro e sensibilizzazione con i genitori e i Pediatri di Libera Scelta.

Sempre in tema di vaccinazioni, in riferimento alla Campagna di Vaccinazione Antinfluenzale, si può osservare che la ASL di Rieti, seppur al di sotto dell'obiettivo LEA del 75%, ha mantenuto comunque un trend di crescita costante garantendo un tasso di copertura superiore alla media Regionale.

## 5. La gestione economico-finanziaria dell'Azienda

### 5.1 SINTESI DEL BILANCIO E RELAZIONE SUL GRADO DI RAGGIUNGIMENTO DEGLI OBIETTIVI ECONOMICOFINANZIARI

Indicatori economici  
Prospetto relativo alle voci di spesa di diretta gestione aziendale

	IMPORTI TOTALI	B1	B2	B3	B3	C3.4	C1	C2
		PERSONALE	PRODOTTI FARMACEUTICI	ALTRI BENI E SERVIZI (NO CONSULENZE)	CONSULENZE	ALTRE PRESTAZIONI DA PRIVATO	MEDICINA DI BASE	FARMACEUTIC A CONVENZIONATA
BILANCIO 2017	220.840.479	88.726.684	15.639.776	47.453.049	3.123.884	19.325.144	20.370.641	26.201.301
BUDGET 2018 CONCORDATO	227.965.731	91.307.280	16.297.000	51.562.214	2.786.000	20.210.237	20.603.000	25.200.000
BILANCIO 2018	205.378.191	89.914.626	16.184.855	30.658.977	3.066.758	19.978.429	20.727.194	24.847.352
DELTA BUDGET>BILANCIO 2018	(22.587.540)	(1.392.654)	(112.145)	(20.903.237)	280.758	(231.808)	124.194	(352.648)

La Asl Rieti ha rispettato il budget complessivo concordato con la Regione relativo alle voci di spesa di diretta gestione aziendale. Le sole voci relative a Medicina di base e Consulenze sono state lievemente superiori per il reclutamento di nuove unità di medici di medicina generale dal 1 luglio 2018 e per l'ampliamento degli aventi diritto all'indennità di collaboratore di studio dal 1 aprile 2018.

#### Percorsi Attuativi della Certificabilità

Nell'anno 2018, l'Azienda ha svolto tutte le attività previste dai Percorsi Attuativi della Certificabilità (PAC). E' stato nominato il Responsabile del processo di Audit Interno. Si è portata a compimento l'attività procedurale relativa ai procedimenti amministrativi del ciclo attivo, ciclo passivo, immobilizzazioni, patrimonio netto, personale, rimanenze, budget e disponibilità liquide, che si è conclusa con l'esito pienamente positivo delle verifiche.

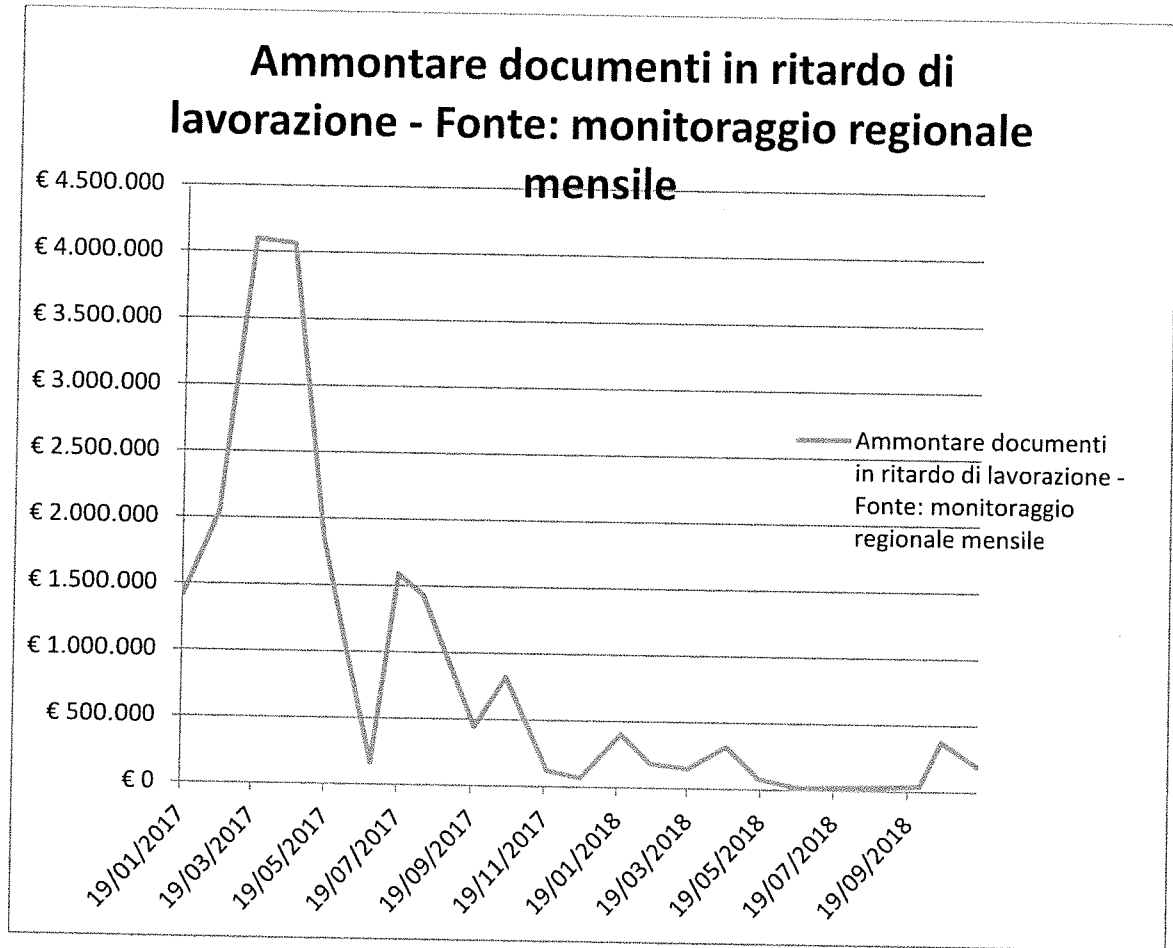
#### Rilevazione stock di debito e indice di tempestività

Relativamente al ciclo passivo, è stata recepita la normativa emanata in merito durante l'anno e applicate le direttive regionali relative alla disciplina uniforme di modalità di fatturazione e pagamento dei crediti vantati dai fornitori di beni e servizi del Servizio Sanitario Nazionale. Particolare attenzione è stata posta al monitoraggio dei tempi di registrazione, liquidazione e pagamento dei documenti. Sono stati svolti incontri regolari con i Dirigenti e collaboratori responsabili della liquidazione e ciò ha permesso, all'Azienda, di abbattere l'importo dei documenti dei fornitori aderenti all'Accordo pagamenti lavorati in ritardo che, a dicembre 2016, superava l'ammontare di 4 milioni e 700 mila euro e, a dicembre 2017, era inferiore ad euro 70.000, come risulta dalla tabella allegata. In attuazione al Decreto del Commissario ad Acta della Regione Lazio n.U00097 del 22 marzo 2017, inoltre, è stata attuata una rete di controllo con il coinvolgimento di



tutte le unità operative per la corretta apposizione degli eventuali codici di blocco ostativi al pagamento e l'adozione dell'anagrafica unica dei codici di blocco prevista dal Decreto stesso. Il feed back riscontrato è stato favorevole .

I tempi di registrazione delle fatture elettroniche sono stati rispettati. L'indice di tempestività dei pagamenti ha registrato un trend positivo, dai 118 giorni del 2016 si è passati agli 87 giorni del 2017, per arrivare ai 22 giorni dell'anno 2018.



[Fonte: monitoraggio regionale mensile]

L'azione di verifica per l'abbattimento del debito pregresso riguardante i documenti passivi emessi prima dell'avvio della fatturazione elettronica è proseguita nell'anno 2018. Il debito verso i fornitori è passato da circa 23 milioni e mezzo al 31.12.2017 a circa 24 e mezzo al 31.12.2018 ma ciò a fronte di un fatturato di oltre 7 milioni maggiore nel 2018.

### 5.1.1 Acquisizione di beni e servizi.

Relativamente alle procedure relative all'acquisto di beni e servizi, l'Azienda ha mantenuto costantemente alta l'attenzione sul contenimento della spesa, anche attraverso un sistematico monitoraggio dei costi, che ha permesso di garantire la corretta erogazione di tutti i servizi istituzionali, nel pieno rispetto dei vincoli di natura economica ed organizzativa imposti dalla Regione Lazio.

La gestione relativa all'esercizio 2018 ha continuato a risentire del forte condizionamento conseguente agli eventi sismici che si sono verificati nell'area dell'amatriciano e che hanno interessato l'intera provincia, nei mesi di agosto e ottobre 2016.

Numerosi e significativi sono stati gli interventi posti in essere dall'Azienda, attraverso anche la UOC Acquisizione e Logistica di Beni e Servizi, a favore dei territori colpiti dal sisma, finalizzati a garantire alla popolazione del luogo livelli minimi di assistenza.

In particolare, nel corso dell'anno 2018, utilizzando strutture prefabbricate, è stata completata la realizzazione del nuovo poliambulatorio nel Comune di Amatrice. Struttura nella quale viene finalmente garantita, a regime, l'erogazione di prestazioni per le principali branche specialistiche.

All'interno della piastra ambulatoriale, è stato realizzato anche un ambulatorio radiologico, costituito da una struttura dotata di apparecchiatura di radiodiagnostica multifunzionale, con acquisizione diretta di immagine radiologica in formato digitale (dr), collegato con l'Ospedale di Rieti.

La sopra citata struttura, di valore pari a circa 230 mila euro, si inserisce in un più ampio progetto di riqualificazione delle zone colpite dal sisma del 2016.

Un secondo poliambulatorio, di più piccole dimensioni è stato realizzato nel Comune di Accumoli, lungo il percorso della via Salaria per Ascoli Piceno, anche questo, fatto con moduli prefabbricati.

Nel Distretto 2, a Poggio Mirteto, è stato completato l'iter per l'avviamento della struttura riabilitativa, che dispone di 17 letti. Per il funzionamento della struttura, che è stata aperta nel mese di settembre, si è reso necessario attivare tutte le procedure atte a garantire la disponibilità dei beni e dei servizi, quali pulizia, ristorazione, lavanolo, guardiania, ecc..

Nel corso dell'anno sono stati rinnovati alcuni contratti di fornitura in service, fra cui si segnalano i più significativi:

- a) avvicendamento nel servizio CUP, il cui valore ammonta a circa 2,8 mln di euro, a seguito di presa d'atto della gara centralizzata regionale, tra la uscente Capodarco Società Cooperativa Intregrata e la entrante RTI GPI SpA / Consorzio Lavoro Ambiente s.c. / In Opera Cooperativa Sociale, per un periodo di 24m mesi. Il passaggio ha comportato notevoli problematiche, in particolare, per la parte relativa alla c.d. clausola sociale, in conseguenza dell'elevato numero di soggetti portatori di handicap utilizzati dal vecchio fornitore. La procedura si è conclusa in maniera corretta e senza alcuna ricaduta sulla corretta funzionalità per l'Azienda;
- b) adesione all'accordo CONSIP, per l'affidamento del noleggio delle apparecchiature per trattamenti di dialisi e per l'approvvigionamento del relativo materiale consumabile, per un importo complessivo pari a circa 2 mln di euro;





- c) rinnovo della convenzione, tramite adesione all'accordo CONSIP, del servizio relativo al noleggio delle fotocopiatrici.

Al fine di dare piena applicazione a quanto previsto dall'art. 40, punto 2 del Decreto Legislativo 50/2016, il quale stabilisce che a decorrere dal 18 ottobre 2018 le comunicazioni e gli scambi di informazioni nell'ambito delle procedure di gara svolte dalle stazioni appaltanti debbono essere eseguiti utilizzando mezzi di comunicazione elettronica, l'Azienda si è dotata dei necessari strumenti, affidando il servizio di gestione delle gare sopra e sotto soglia alla Società NET4MARKET di Cremona, mediante l'utilizzo, in licenza, di una piattaforma di e-procurement.

E' stato notevolmente incrementato l'utilizzo della piattaforma CONSIP. Il volume degli acquisti effettuati nel corso dell'anno 2018 si è attestato sul valore di circa 3,4 mln di euro. Nel corso del precedente esercizio 2017, gli acquisti effettuati attraverso la piattaforma, non hanno superato la soglia dei 700 mila euro che, nell'anno 2016, non avevano raggiunto neanche la soglia dei 500 mila euro.

Nel corso del 2018 si è proceduto all'acquisto di un nuovo furgone da destinare al servizio accalappiacani, del valore di circa 40 mila euro. La consegna del nuovo mezzo al servizio destinatario è stata effettuata nel mese di dicembre.

Nel corso dell'anno, inoltre, è stata pubblicata la gara in Unione d'Acquisto dell'Area Aggregata "1", con l'Azienda USL Rieti capofila, per l'affidamento della fornitura di dispositivi medici rientranti nella categoria CND "P", per la durata di 36 mesi, prorogabili per un ulteriore periodo di 12 mesi con facoltà di ulteriore proroga del rapporto contrattuale di ulteriori 6 mesi, per un valore che supera abbondantemente i 30 mln di euro.

Prima della fine dell'anno si è riunito il Seggio di Gara, per lo svolgimento delle attività di verifica dei requisiti amministrativi e tecnici e per l'ammissione dei concorrenti alle successive fasi di gara. La procedura è in corso svolgimento.

E' stata completata la gara in Unione d'Acquisto per la conclusione di un accordo quadro con più operatori, uno per ciascun lotto, per l'affidamento della fornitura in noleggio di sistemi antidecubito, per la durata triennale rinnovabile per un ulteriore anno.

La decorrenza degli effetti sta subendo un notevole ritardo a causa di due ricorsi, pendenti davanti al TAR del Lazio, proposti da due concorrenti esclusi dalla gara, perché la valutazione del loro progetto tecnico non ha raggiunto il punteggio minimo previsto dagli atti di gara.

E' stata, altresì, conclusa la procedura di gara in Unione d'Acquisto per l'affidamento della fornitura in service di emogasanalizzatori protatili da banco e di emogasanalizzatori con possibilità di esecuzione test urgenza/emergenza.

Anche in questo caso, un ricorso presentato al TAR Lazio ha ritardato l'aggiudicazione definitiva e la sottoscrizione dei contratti.

Nel mese di febbraio 2019 il TAR si è pronunciato a favore dell'Azienda, permettendo, quindi, di porre in essere tutte le procedure necessarie a consentire l'effettivo avvio del rapporto di fornitura, a favore di questa e delle altre aziende facenti parte dell'area aggregata.

La procedura negoziata per l'affidamento del servizio di riutilizzo degli ausili inclusi negli elenchi 2 e 3 (montascale) del nomenclatore tariffario delle protesi approvato con D.M. n. 332/99 e ss.mm.ii., iniziata nel precedente esercizio, si è conclusa nel corso dell'anno 2018 ed il servizio è



stato attivato all'inizio nel mese di febbraio 2019, con l'avvicendamento del nuovo fornitore alla Società STAR.

Sono state avviate, altresì, le procedure di acquisto da svolgere in forma aggregata, per le quali l'ASL di Rieti è stata individuata capofila. Relativamente a due di queste è stato possibile soltanto individuare e nominare un gruppo di lavoro (costituito da esperti in rappresentanza di ciascuna azienda), che purtroppo, però, non è riuscito a fornire il supporto atteso per la preparazione degli atti di gara.

Sono state avviate le procedure per l'acquisto dei Dispositivi di Protezione Individuale da fornire al personale, dipendente e non, che svolge la propria attività in zone considerate esposte al rischio radiologico.

Oltre ai dispositivi personali, si è proceduto all'acquisto delle paratie fisse e mobili, che sono state installate nei luoghi dove operano le apparecchiature radiologiche. L'operazione, estremamente complicata per la tipologia e la misura dei dispositivi da acquistare, si è conclusa soltanto all'inizio dell'anno 2019.

### 5.1.2 Spesa farmaceutica.

La **spesa farmaceutica convenzionata** anno 2018 dell'Asl di Rieti è stata di € 24.847.323.

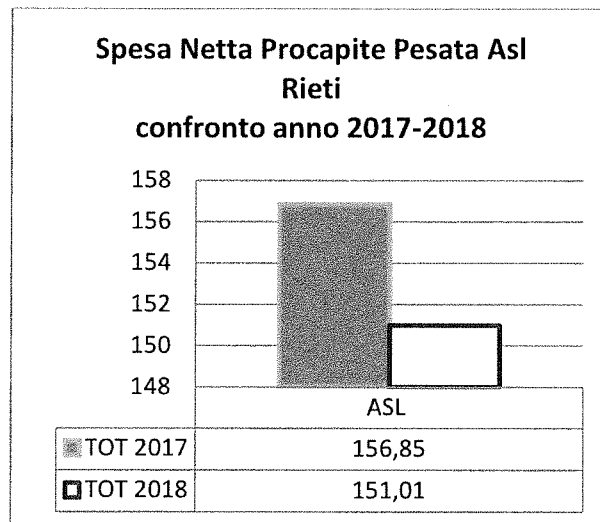
L'andamento della Spesa Netta SSN Convenzionata mostra una diminuzione media rispetto all'anno 2017 del 5,17% pari a € 1.353.977.

Rapportando il budget attribuito per l'anno 2018 pari a euro 25.200.000, alla spesa farmaceutica al netto dello sconto payback del 1,83%, che equivale ad euro 591.363,55, la spesa sostenuta per la farmaceutica convenzionata, pari ad euro 24.255.959,72, rientra all'interno del budget con un disavanzo di euro 944.040,28.

Pertanto, considerato che la quota assegnata per l'anno 2018 con delibera regionale n.516 del 24.12.2018 ammonta ad euro 310.840.000, ne consegue che il rapporto spesa netta convenzionata/fondo sanitario indistinto regionale risulta essere pari a 7,80%.

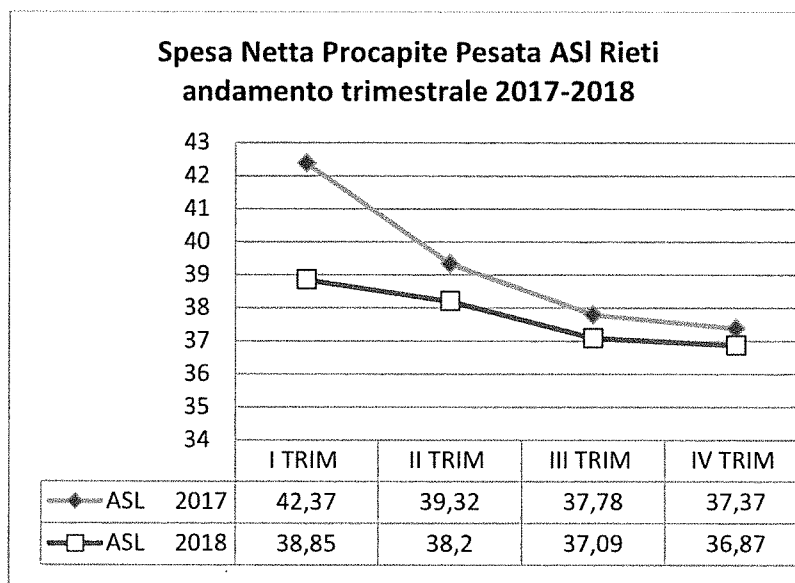

La spesa farmaceutica per prodotti farmaceutici ed emoderivati è pari ad euro 16.385.346, decurtando la quota relativa ai farmaci innovativi pari ad euro 1.184.732, si ottiene un importo pari ad euro 15.200.614, ampiamente all'interno del budget assegnato per l'anno 2018 pari a euro 16.297.000, con un risparmio di euro 1.096.386.

La **Spesa farmaceutica pro-capite**, indicata dal DCA 480 pari ad euro 150,00, evidenzia una diminuzione dai 156,85 euro del 2017 ai 151,01 del 2018

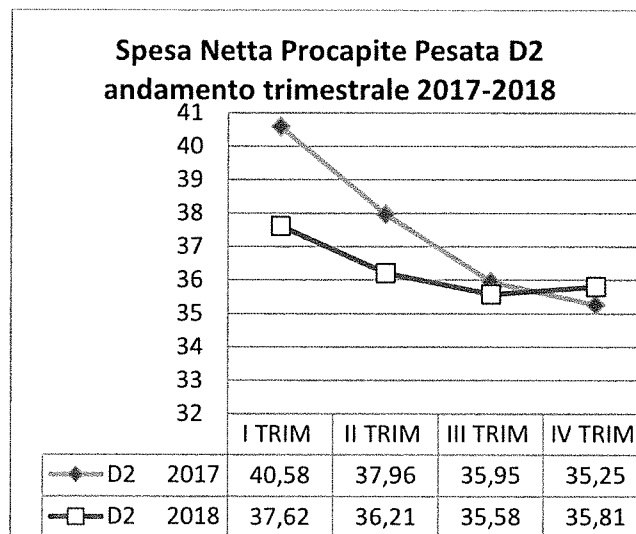
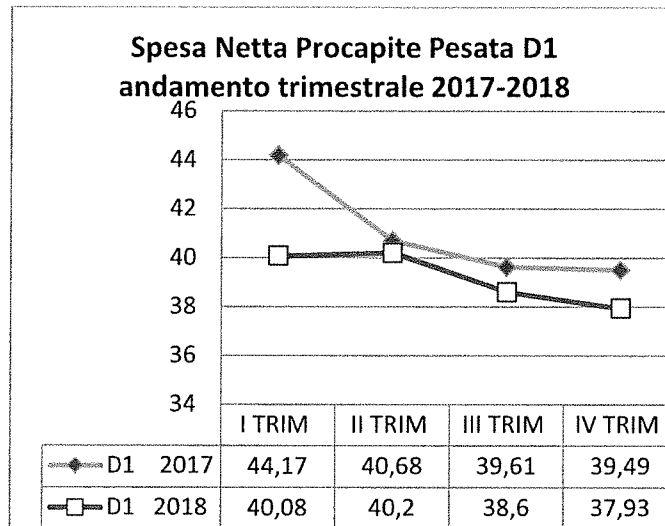


[Fonte: UOC Politiche del Farmaco]

Come si evince dal grafico sottostante la diminuzione è stata costante nel corso dell'anno

Di seguito il dettaglio per i due Distretti




Dai dati di dettaglio dei consumi **distribuzione per conto (DP)** ricavato dal portale lazio web dpc si evidenzia un aumento della spesa, pari al 6%.

### 5.1.3 Personale.

Il **costo del personale** e' stato oggetto di puntuale attenzione che ha consentito il rispetto del budget assegnato.

Il monitoraggio della spesa e' stato costantemente condiviso con la Regione Lazio, in particolare per il costo del personale dipendente a tempo determinato ed indeterminato si fa riferimento alla Tabella B trimestrale inviata.



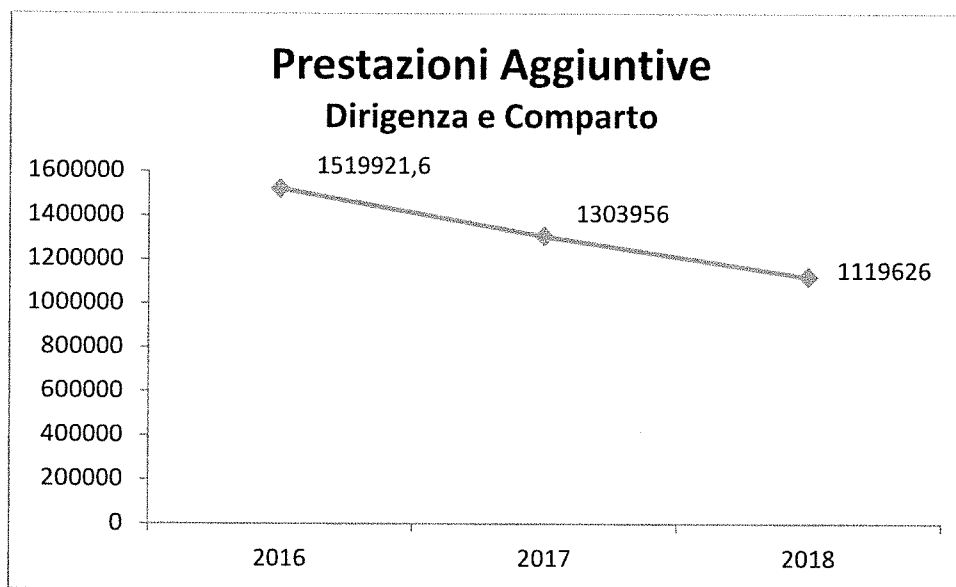
Il personale assunto nell'anno 2018 e' composto da n. 153 unità come segue:

	A tempo indeterminato	A tempo determinato
Comparto	43	27
Dirigenza	54	29
<b>Totale</b>	<b>97</b>	<b>56</b>

Il personale con procedura d'assunzione attivata, alla stessa data, e' di n. 42 unità.

In relazione alla voce del personale si segnala che la Asl di Rieti ha proceduto alla stabilizzazione, in linea con quanto previsto dal DPCM del 6/3/2015 ed autorizzato con DCA U00403 del 23/12/2016, di n. 2 DM, n. 1 CPS e n. 2 ausiliari specializzati, oltre alle ulteriori figure segnalate come aventi i requisiti del DPCM suddetto (prot. 12895 del 8/3/2017 e prot. 40593 del 3/8/2017).

Il costo a consuntivo delle prestazioni aggiuntive, dirigenza e comparto, e' stato di € 1.119.626 rispetto al budget di € 1.462.577, confermando la tendenza alla riduzione, dal 2015, come mostrato dal grafico di seguito:




Si rappresentano a seguire tutte le attività poste in essere al fine del reclutamento di personale necessario per garantire le prestazioni collegate ai fini istituzionali aziendali.

#### AVVISI PER INCARICO DIRETTORE DI UOC

Indetti ed espletati gli avvisi pubblici per il conferimento di incarico di:

- Direttore UOC Distretto 1;
- Direttore UOC Distretto 2;
- Direttore UOC Politica del Farmaco;
- Direttore UOC Anatomia Patologica;
- Direttore UOC Igiene e Sanità pubblica





### AVVISI DI MOBILITA' NAZIONALE

- 1) Avviso di mobilità n. 1 Dirigente Medico ANATOMIA PATOLOGICA (indetto con Del. n.354/DG del 27/04/2018)
- 2) Avviso di mobilità n. 1 Dirigente Medico di CARDIOLOGIA (indetto con Del. n.364/DG del 30/04/2018)
- 3) Avviso di mobilità n. 1 posto per Dirigente Medico di Chirurgia Vascolare (indetto con Del. n. 492/ DG. del 06.07.2018)
- 4) Avviso di mobilità n. 1 posto per CPS LOGOPEDISTA, cat. D (indetto con Del. n.673/D.G. del 19/09/2018)
- 5) Avviso di mobilità n. 1 Dirigente Medico MCAU (indetto con Del. n.353/DG del 27/04/2018)
- 6) Avviso di mobilità n. 2 posti per Dirigente Medico di Malattie dell'Apparato Respiratorio (indetto con Del. n.927/D.G. del 17/12/2018)
- 7) Avviso di mobilità n. 1 posto per Dirigente Medico di Malattie Infettive (indetto con Del. n.929/D.G. del 17/12/2018)
- 8) Avviso di mobilità n. 1 posto per Dirigente Medico di Medicina dello Sport (indetto con Del. n.853/ DG. del 23.11.2018)
- 9) Avviso di mobilità n. 3 posti per Dirigente Medico di Medicina Fisica e Riabilitazione (indetto con Del. n.930/D.G. del 17/12/2018)
- 10) Avviso di mobilità n. 1 posto per Dirigente Medico di Microbiologia e Virologia (indetto con Del. n.928/D.G. del 17/12/2018)
- 11) Avviso di mobilità n. 1 posto per Dirigente Medico di OSSB (indetto con Del. n.931/D.G. del 17/12/2018)
- 12) Avviso di mobilità n. 1 posto per Dirigente Medico di Pediatria (indetto con Del. n.825 del 8/11/2018)
- 13) Avviso di mobilità n. 1 posto per CPS Tecnico audiometrista(indetto con Del. n. 826 del 08.11.2018)
- 14) Avviso di mobilità n. 1 C.p.s. Tecnico della Prevenzione negli ambienti e nei luoghi di lavoro (indetto con Del. n. 724 del 03/10/2018)

### CONCORSI PUBBLICI A TEMPO INDETERMINATO

- 1) Concorso per titoli ed esami n. 1 posto per DIRIGENTE MEDICO DI MEDICINA E CHIRURGIA D'ACCETTAZIONE E D'URGENZA (indetto con Del. n. 570 del 7/08/2018)
- 2) Concorso per titoli ed esami n. 1 posto per DIRIGENTE MEDICO DI OTORINOLARINGOIATRIA (indetto con Del. n. 852 del 23/11/2018)
- 3) Concorso per titoli ed esami n. 2 posti per DIRIGENTE MEDICO DI PSICHIATRIA (indetto con Del. n. 993 del 17/12/2018)

### AVVISI A TEMPO DETERMINATO

- 4) Avviso per titoli e colloquio n. 1 DIRIGENTE per RISK MANAGEMENT (indetto con Del. n. 227 del 13/03/2018)
- 5) Avviso per titoli, prova scritta e colloquio n. 1 Collaboratore Tecnico Professionale Statistico, cat. D (indetto con Del. n.805 del 30/10/2018)
- 6) Avviso per titoli, prova scritta e colloquio n.1 collaboratore professionale sanitario FISIOTERAPISTA, cat. D. (indetto con Del. n. 379 del 16/05/2018)

- 7) Avviso per titoli, prova scritta e colloquio n. 1 collaboratore tecnico professionale INGEGNERE INFORMATICO (indetto con Del. n. 819 del 08/11/2018)
- 8) Avviso per quiz, titoli e colloquio n. 1 Dirigente Medico disciplina MALATTIE INFETTIVE (indetto con Del. n. 330 del 24/04/2018)
- 9) Avviso per titoli e colloquio n. 6 posti di Operatore Socio Sanitario (OSS) (indetto con Del. n. 417 DEL 06/06/2018)
- 10) Avviso per titoli, prova scritta e colloquio Collaboratore Professionale Sanitario OSTETRICA (indetto con Del. n. 522 del 02/08/2018)
- 11) Avviso per titoli, prova scritta e colloquio di n. 1 DIRIGENTE PSICOLOGO (indetto con Del. n. 607/D.G. 21/08/2018)
- 12) Avviso per titoli, prova scritta e colloquio Collaboratore Professionale Sanitario TECNICO DI LABORATORIO BIOMEDICO (indetto con Del. n. 614/D.G. del 23/08/2018)
- 13) Avviso per titoli, prova scritta e colloquio n. 1 Tecnico di Laboratorio Biomedico - Sala Settoria (indetto con Del. n.743 del 05/10/2018)
- 14) Avviso per titoli, quiz e colloquio, ai sensi dell'art. 15 septies del Dlgs 502/92 e s.m.i di Dirigente del ruolo professionale da assegnare alla UOC Tecnico Patrimoniale (indetto con Del. n.358 del 27/04/2018)
- 15) Avviso per titoli, prova scritta e colloquio Collaboratore Professionale Sanitario TECNICO SANITARIO DI RADIOLOGIA MEDICA (indetto con Del. n.553/D.G. DEL 02/08/2018)
- 16) Avviso n. 2 posti per Dirigente Medico di Medicina Fisica e Riabilitazione (indetto con Del. n.331 del 24/04/2018)
- 17) Avviso per titoli, prova scritta e colloquio n. 2 posti Dirigente Amministrativo (indetto con Del. n.641 del 13/09/2018)
- 18) Avviso per titoli, prova scritta e colloquio n. 10 unità di Assistente Amministrativo Cat. C (indetto con Del. n. 642 del 13/09/2018)
- 19) Avviso per titoli, prova scritta e colloquio per l'assunzione a tempo determinato di n. 10 unità di Collaboratore Amministrativo Professionale Cat. D (indetto con Del. n. 643 del 13/09/2018)
- 20) Avviso per titoli, prova scritta e colloquio Collaboratore Professionale Sanitario Dietista (indetto con Del. n. 448 del 21/06/2018)
- 21) Avviso per titoli, prova scritta e colloquio Collaboratore Sanitario Infermiere (indetto con Del. n. 234 del 15/03/2018)

L'esigenza dell'indizione degli avvisi a tempo determinato per i profili professionali del comparto è stata condivisa con la Regione Lazio al fine di poter superare le criticità collegate all'attivazione risalente almeno all'anno 2007 del servizio di somministrazione lavoro a tempo determinato in modo cospicuo per garantire l'erogazione delle prestazioni assistenziali.

Si sottolinea l'ingente mole di attività che è stata svolta con le risorse disponibili nel periodo di riferimento stante le scadenze dettate dalla normativa nazionale e regionale di riferimento nonché dalle esigenze aziendali al fine di garantire l'erogazione delle prestazioni LEA.

Si ritiene utile precisare che la copertura di un posto vacante o di una posizione da ricoprire con il carattere della temporaneità, non esime, seppure nell'urgenza, dal rispetto delle regole procedurali concorsuali che prevedono l'utilizzo di graduatorie di concorso a livello di aziende del servizio SSR in corso di validità al 30/09/2003 seppure a livello regionale è stata definita la facoltà di utilizzare le graduatorie dal 2003 al 31/12/2006 e l'obbligatorietà dell'utilizzo per quelle approvate dal 01/01/2007 ad oggi con priorità di utilizzo delle graduatorie risalenti nel tempo. Soltanto a seguito di infruttuoso scorrimento delle graduatorie è possibile indire, ove previsto, l'avviso di mobilità e se del caso il successivo concorso pubblico a tempo indeterminato.

Quanto sopra come noto comporta un notevole appesantimento delle procedure poiché essendo le graduatorie ove disponibili spesso risalenti nel tempo non permettono un utile scorrimento ed anche nel caso in cui si tratti di graduatorie valide recenti questa Azienda ha riscontrato notevoli difficoltà di reclutamento legate a fattori territoriali e logistici .

La realizzazione degli avvisi di mobilità nazionale nell'interesse dell'Azienda ha rappresentato un elemento di criticità poiché l'effettivo nulla osta al trasferimento è spesso collegato alla sostituzione del dipendente e pertanto presenta tempistiche non certe.

E' opportuno segnalare gli effetti deleteri che gli avvisi di mobilità realizzati da altre aziende anche del SSR hanno prodotto sull'organizzazione aziendale con impatto assolutamente dirimente tenuto conto della appena sufficiente dotazione di risorse.

#### 5.1.4 Costi erogatori privati accreditati

In merito all'assegnazione dei budget economici per l'anno 2018, con riferimento agli erogatori privati accreditati si riepiloga quanto segue.

- Il DCA n. U00390 del 5 settembre 2017 ha assegnato alla ASL di Rieti, per l'anno 2018, un importo complessivo per l'Assistenza Specialistica Ambulatoriale, al lordo, pari a € 1.420.529,35.

Detto importo è stato attribuito alle singole strutture con Deliberazione ASL Rieti n. 581 del 31.10.2017.

L'importo liquidato, al netto del ticket e della quota fissa, è stato pari a € 1.256.169,00, corrispondente a un lordo di € 1.369.636,62, comprensivo di ticket e quota fissa. Si è registrato, in particolare, il mancato raggiungimento del budget per un importo complessivo di € 50.755,16 imputabile ad un laboratorio analisi, sito nel Distretto 2.

Occorre rammentare, tuttavia, che, ai sensi di quanto disposto con DCA U00252/2016 e ss.mm.ii. - le cui disposizioni in favore dei soggetti danneggiati dal sisma si sono estese per tutto il 2018 - la quota complessiva del ticket, comprensiva quindi anche della quota ticket per prestazioni connesse al sisma (T16,) è stata considerata all'interno del budget lordo, come evidenziato dalla Direzione Regionale Salute con prot. n. 0156167 del 27.02.2019 (Ns. prot. n. 11095 del 27.02.2019), senza finanziamenti ulteriori;

- Il DCA U000411 del 13 settembre 2017 ha assegnato alla ASL di Rieti un importo complessivo, per l'Assistenza Territoriale, pari a €11.605.810,02.

Con Deliberazione ASL Rieti n. 122 del 31 gennaio 2018, la ASL ha ripartito dette risorse tra gli erogatori di prestazioni di riabilitazione ex art. 26 (€ 5.303.462,02) e RSA (€4.631.807,22).

Con successiva Deliberazione n. 359 del 27.04.2018, invece, si è provveduto all'assegnazione del budget di Assistenza Psichiatrica all'unica struttura accreditata presente sul territorio, per un importo pari ad € 886.178,40.

Per quanto riguarda il monitoraggio dei budget, in sede di liquidazione, è emerso che:

- alle 4 RSA operanti sul territorio, è stato liquidato, al netto dei controlli amministrativo/sanitari espletati dai competenti servizi, un importo complessivo di € 4.251.750,60. Le risorse rimaste inutilizzate ammontano complessivamente ad € 380.056,62 riconducibili alla mancata occupazione di posti letto presso ciascuna struttura;
- ai 4 centri erogatori di riabilitazione ex art. 26, invece, è stato liquidato, al netto dei controlli amministrativo/sanitari espletati dai competenti servizi, un importo complessivo pari ad € 5.137.967,92. Le risorse inutilizzate pari ad € 164.915,70 sono da ricondurre per il 90% alla rimodulazione di budget ad un erogatore di nuovo accreditamento, in ragione del tardivo

riconoscimento dell'accreditamento definitivo rispetto alle previsioni di cui alla Deliberazione ASL Rieti n. 122/2018;

- all'unico erogatore di Assistenza Psichiatrica, infine, è stato liquidato un importo pari ad € 871.979,00, al netto dei controlli amministrativo/sanitari espletati dai competenti servizi che hanno determinato decurtazioni per € 9.565,00.

In merito agli effetti del DCA n. U00252/2016 relativamente al sisma 2016, occorre precisare che, anche per le RSA, la Regione Lazio non ha previsto un'assegnazione di budget ulteriore e che i posti letto occupati dai soggetti ricoverati a seguito del terremoto sono stati fatti rientrare nel budget complessivamente attribuito alle singole strutture.

### 5.1.5 Costi relativi ai rapporti convenzionali passivi.

Con riferimento al rispetto del budget economico 2018 relativamente ai rapporti convenzionali passivi, alle locazioni passive, agli accordi per l'assistenza sanitaria integrativa e guardia medica presso la Casa Circondariale di Rieti, alle coperture assicurative ed al rischio associato ai giudizi in corso si evidenzia quanto segue:

- si è proceduto, nell'anno 2018, a disporre la liquidazione delle somme dovute in forza di atti stipulati e, specificamente, convenzioni passive, locazioni passive, accordi, spese legali e costi assicurativi, nei limiti di spesa assegnati alla struttura competente sia con budget settoriale che sulla scorta delle autorizzazioni di cui agli specifici atti deliberativi nel tempo formalizzati e disciplinanti i rapporti in essere.

Si evidenzia che la quota più rilevante di spesa si riferisce a rapporti convenzionali per attività sanitarie e non, mediche, tecniche, professionali, tra cui rivestono particolare importanza :

- rapporti in regime di convenzione - *ex art. 15 quinquies del D.Lgs. n. 502/92 e dell'art. 58 del CCNL della Dirigenza Medica e Veterinaria, nonché degli artt. 58, comma 2, e 62 del CCNL 8 giugno 2000 della Dirigenza SPTA;*
- rapporti stipulati ai sensi e per gli effetti del D.P.C.M. 01/04/2008;

I predetti rapporti sono stati accesi al fine di garantire i LEA, adempiere ad obblighi di legge ed assicurare prestazioni ritenute di pubblica utilità o di rilevanza sociale, come comunicato alla Regione Lazio in sede di trasmissione del piano annuale delle consulenze.

### 5.1.6 costi assicurativi

Per quanto riguarda i costi assicurativi si sottolinea che, a far data dal 1 marzo 2017 l'Azienda gestisce in autoassicurazione i rischi da responsabilità civile verso terzi. Ciò spiega la riduzione registrata nella spesa per premi assicurativi, di circa 150.000 euro rispetto al 2017, controbilanciata, comunque, dalla costituzione di un adeguato fondo rischi assicurativi.

### 5.1.7 Costi attività Sistema Informatico

I costi per acquisizione di beni immateriali di tipo informatico (in particolare licenze d'uso) sono aumentati di circa 580 mila euro per le attività di seguito dettagliate.





- avvio della ricetta dematerializzata per tutti i medici prescrittori secondo le direttive regionali;
- attivazione della rete wi fi nelle sale operatorie;
- tracciabilità dei dispositivi medici mediante utilizzo di smart PC collegati in rete wi fi;
- azioni volte all'adeguamento alla normativa privacy:
  - o aggiornamento procedura Gipse presso Pronto Soccorso
  - o aggiornamento procedura Gipse con autenticazione in Active Directory
  - o piano di aggiornamento dei sistemi operativi sia delle postazioni client che dei server
- avvio della procedura informatizzata dei PUA socio sanitari anche in collaborazione con le strutture comunali;
- avvio della cartella ambulatoriale informatizzata di endocrinologia su tutti gli ambulatori;

Da segnalare, inoltre, che sono state attivate le procedure di acquisizione per:

- la gestione dei consensi;
- la gestione dei procedimenti amministrativi;
- la gestione del parco automezzi;
- la gestione della cartella clinica di medicina del lavoro;
- la gestione dei corsi ECM;

#### 5.1.8 Tecnico Patrimoniale.

I costi inerenti le attività di **manutenzione edile ordinaria** sono aumentati rispetto al 2017 di circa il 20%

I costi per **manutenzioni straordinarie** sono aumentati di circa un milione per le attività di seguito dettagliate:

1. completamento lavori di adeguamento edili ed impiantistici del centro riabilitativo, in regime residenziale, della struttura sanitaria sita nel comune di Poggio Mirteto;
2. predisposizione atto ricognitivo per la realizzazione di una centrale di sterilizzazione presso il P.O. "S. Camillo de Lellis";
3. messa in servizio della centrale di trigenerazione per la produzione di acqua calda, fredda ed energia elettrica presso il P.O. "S. Camillo de Lellis";
4. studio fattibilità tecnico economica per l'adeguamento e completamento dei locali sala terapia, sala attesa e sala controllo di un acceleratore lineare presso il P.O. "S. Camillo de Lellis" ai fini della predisposizione della gara d'appalto nella forma della procedura aperta articolata in un lotto unico da aggiudicarsi secondo il criterio dell'offerta economicamente più vantaggiosa per l'affidamento della fornitura "chiavi in mano" di un acceleratore lineare per la UOC "Radioterapia";
5. redazione del progetto esecutivo delle opere per la realizzazione di un locale e relativi impianti tecnologici per l'installazione di un sistema robotizzato per la preparazione di farmaci antiblastici (UFA);
6. validazione del progetto esecutivo dei lavori di ristrutturazione del reparto SPDC del P.O. "S. Camillo de Lellis";
7. completamento degli studi di vulnerabilità sismica delle strutture ospedaliere e socio sanitarie di proprietà della ASL;
8. avvio dei lavori per la realizzazione di una R.E.M.S., attivando il finanziamento di cui alla D.G.R. n.404 del 04.08.2015 avente ad oggetto : "DCA U00087 del 02.03.2015- DGR 195 del 15.04.2014- Rimodulazione dei fondi assegnati per il "Superamento degli Ospedali Psichiatrici Giudiziari, alle Aziende Sanitarie Locali Roma G, Frosinone e Rieti per la realizzazione delle sedi provvisorie e di sedi definitive da adibire a strutture sanitarie extra ospedaliere (REMS) e



per il potenziamento dei DSM aziendali". Sono stati emessi quattro SAL per uno stato di avanzamento del 70%.

## 5.2 CONFRONTO CE PREVENTIVO/CONSUNTIVO E RELAZIONE SUGLI SCOSTAMENTI




Di seguito si rappresentano i principali scostamenti tra consuntivo e concordato, riferito all'anno 2018:

ID	CONTO ECONOMICO	BUDGET 2018 CONCORDATO	BILANCIO 2018	SCOSTAMENTO
		€/000		
A1	Contributi F.S.R.	317.173.000	316.940.122	(232.878)
A2	Saldo Mobilità	- 68.820.555	- 72.340.370	(3.519.815)
A3	Entrate Proprie	8.776.376	7.828.046	(948.330)
A4	Saldo Intramoenia	126.879	73.109	(53.771)
A5	Rettifica Contributi c/esercizio per destinazione ad investimenti	- 1.700.000	- 2.330.168	(630.168)
A6	Saldo per quote inutilizzate contributi vincolati	200.000	- 242.950	(442.950)
<b>A</b>	<b>Totale Ricavi Netti</b>	<b>255.755.700</b>	<b>249.927.788</b>	<b>(5.827.913)</b>
B1	Personale	91.307.280	89.914.626	(1.392.654)
B2	Prodotti Farmaceutici ed Emoderivati	16.297.000	16.184.855	(112.145)
B3	Altri Beni e Servizi	54.348.214	50.637.406	(3.710.808)
B4	Ammortamenti e Costi Capitalizzati	500.000	267.094	(232.907)
B5	Accantonamenti	10.116.062	11.244.025	1.127.963
B6	Variazione Rimanenze	- 328.050	572.917	900.967
<b>B</b>	<b>Totale Costi Interni</b>	<b>172.290.772</b>	<b>168.820.924</b>	<b>(3.469.848)</b>
C1	Medicina Di Base	20.603.000	20.727.194	124.194
C2	Farmaceutica Convenzionata	25.200.000	24.847.352	(352.648)
C3	Prestazioni da Privato	29.950.237	29.790.916	(159.321)
<b>C</b>	<b>Totale Costi Esterni</b>	<b>75.753.237</b>	<b>75.365.462</b>	<b>(387.775)</b>
<b>D</b>	<b>Totale Costi Operativi (B+C)</b>	<b>248.044.009</b>	<b>244.186.385</b>	<b>(3.857.624)</b>
<b>E</b>	<b>Margine Operativo (A-D)</b>	<b>7.711.691</b>	<b>5.741.402</b>	<b>(1.970.289)</b>
F1	Svalutaz. Immobilizzazioni, Crediti, Rivalutaz. e Svalutaz. Finanziarie	-	-	-
F2	Saldo Gestione Finanziaria	1.830.634	1.266.231	(564.403)
F3	Oneri Fiscali	5.881.057	6.021.573	140.516
<b>F</b>	<b>Totale Componenti Finanziarie e Straordinarie</b>	<b>7.711.691</b>	<b>5.741.402</b>	<b>(1.970.289)</b>
<b>G</b>	<b>Risultato Economico (E-F)</b>	<b>-</b>	<b>-</b>	<b>-</b>

Tra le principali voci si evidenziano i seguenti rilievi:

Per quanto attiene il **costo del personale** si evidenzia uno scostamento in diminuzione di € 1.392.654 tra budget concordato e bilancio determinato dalle procedure di reclutamento di personale assumibile avviate nel 2018 e non concluse nel 2018.

Inoltre, un'attenta gestione delle risorse ha consentito di ottenere uno scostamento in diminuzione tra il budget concordato e il bilancio di € 3.710.808 della voce **altri beni e servizi**.

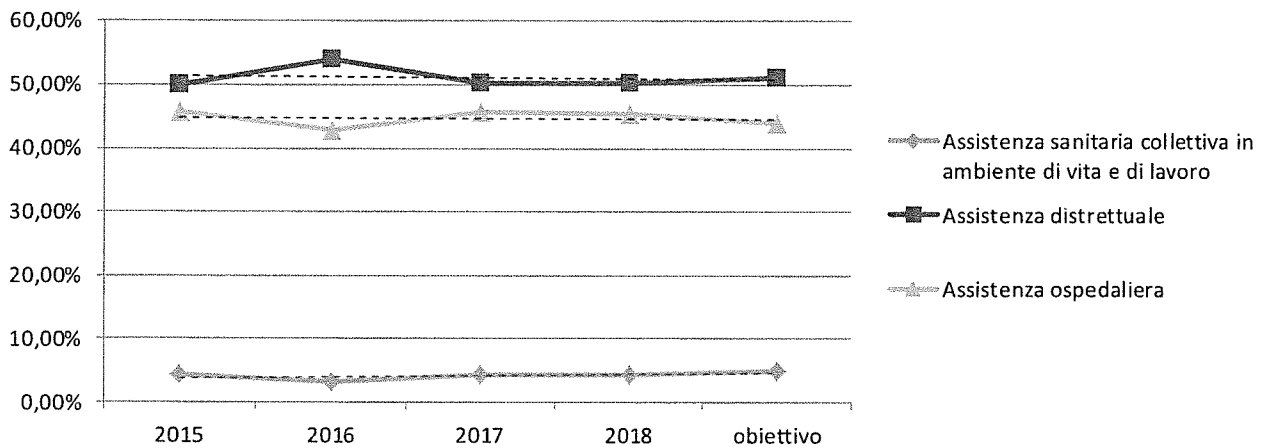
5.3 RELAZIONE SUI COSTI PER LIVELLI ESSENZIALI DI ASSISTENZA E RELAZIONE SUGLI SCOSTAMENTI

Table with columns: MODELLO LA - 2018, CODICE AZIENDA, VALORI IN MIGLIAIA DI EURO E SENZA SEGNO, including sections for Allegato 1, Allegato 2 - Mobilità intraregionale, Allegato 3 - Mobilità interregionale, Allegato 4 - Detenuti, Allegato 5 - Prestazioni eventualmente erogate non riconducibili ai livelli essenziali di assistenza, and Allegato 6 - Stranieri irregolari.

Handwritten signatures and the number 49.



## Costi per livelli di assistenza



	2015	2016	2017	2018	obiettivo
Assistenza sanitaria collettiva in ambiente di vita e di lavoro	4,50%	3,28%	4,27%	4,23%	5%
Assistenza distrettuale	49,84%	54,01%	50,17%	50,27%	51%
Assistenza ospedaliera	45,66%	42,71%	45,54%	45,50%	44%

L'Azienda si sta fortemente adoperando per ricercare un maggiore equilibrio tra i costi legati all'Assistenza Territoriale e quelli legati all'Assistenza Ospedaliera ad oggi ancora in fase di assestamento.

L'obiettivo tendenziale di ricerca di "spostamento" dell'assistenza verso il territorio, emerso dall'analisi dei dati epidemiologici e di attività, viene dunque confermato dall'analisi dei dati riferiti ai costi per Livello d'Assistenza.

### 5.5 FATTI DI RILIEVO AVVENUTI DOPO LA CHIUSURA DELL'ESERCIZIO

Dopo la chiusura dell'esercizio non si sono verificati fatti di rilievo.

### 5.6 PROPOSTA DI COPERTURA PERDITA /DESTINAZIONE DELL'UTILE

Il Bilancio d'esercizio 2018 si chiude con un risultato in pareggio che non richiede alcun intervento.

Il Direttore Generale  
(Dott. ssa Mariella D'Innocenzo)

Roma 04/02/2019

APAC F/P ROMA  
Ufficio Tesoreria

Spett.le  
AZIENDA SANITARIA LOCALE RIETI  
VIA DEL TERMINILLO 42  
RIETI

Codice Ente 4184  
Agenzia 6335

In allegato Vi rimettiamo, per l'esercizio finanziario 2018 il "Rendiconto di cassa del tesoriere- Quadro Riassuntivo della gestione di cassa" esercizio 2018 che vorrete restituirci firmato per accettazione da coloro che hanno i poteri di firma sugli ordinativi. Vi preghiamo inoltre:

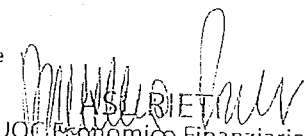
- a) di voler regolarizzare con l'emissione di ordinativi, i sospesi in attesa di mandato e i sospesi in attesa di reverse eventualmente presenti, nel rispetto di quanto stabilito dalla Convenzione e dalla normativa vigente;
- b) di volerci inviare il benestare alla correttezza dei quadri di raccordo precedenti, qualora non lo aveste già fatto.
- c) di restituirci copia della presente, debitamente firmata, per ritiro e approvazione, anticipandola possibilmente via mail al seguente indirizzo: [ApacTesoreriaCont@bnlmail.com](mailto:ApacTesoreriaCont@bnlmail.com)
- d) di restituirci copia del modello di accompagnamento alla giornaliera di cassa, debitamente firmata, qualora non ancora fatto;

Restiamo a Vs. disposizione per ogni eventuale chiarimento e cogliamo l'occasione per porgervi distinti saluti

BANCA NAZIONALE DEL LAVORO S.p.A.  
GRUPPO BNP PARIBAS  
TESORERIA ROMA


Data: 19.03.2019

Per ricevuta Ente

  
ASL RIETI  
UOC Economico Finanziaria  
(Firma del Direttore)  
Dott.ssa Barbara Proietti

COPIA DA INVIARE ALL'APAC 1900 UFFICIO TESORERIA  
Via degli Aldobrandeschi, 300 - 00163 - Roma (RM)

Iscritta all'Albo delle banche e capogruppo del gruppo bancario BNL - iscritta all'Albo dei gruppi bancari presso la Banca d'Italia - Società soggetta ad attività di direzione e coordinamento della Società BNP Paribas S.A. - Parigi - Capitale Euro 2.229.025.911,12 i.v. - Codice fiscale e n. di iscrizione nel Reg. Imprese di Roma 00651990582 - Partita IVA 00920451002 - Aderente al Fondo interbancario di tutela dei depositi - Sede Legale e Direzione Generale: Via V. Veneto, 119 - 00187 Roma - Tel. +39 06 47021 - [www.bnl.it](http://www.bnl.it)



Spett.le  
AZIENDA SANITARIA LOCALE RIETI  
VIA DEL TERMINILLO 42  
RIETI  
02100 RI

RENDICONTO DEL TESORIERE  
QUADRO RIASSUNTIVO DELLA GESTIONE DI CASSA  
alla data del esercizio 2018

Proteo 4184  
Ag 6335

Fondo di cassa iniziale(+)	*	7.349.309,99
Deficit di cassa iniziale (-)	*	
Mandati emessi(-)	m 3632	148.059.070,13
TOT MANDATI REGISTRATI		148.059.070,13
Reversali emesse(+)	r 801	150.492.748,64
TOT REVERSALI REGISTRATE		150.492.748,64
TOTALE		9.782.988,50
Mandati emessi da pagare		
Pagamenti da regolarizzare con emissione di mandati	**	
Reversali emesse da riscuotere		
Riscossioni da regolarizzare con emissione di reversali	**	
SALDO DI FATTO		9.782.988,50
		0,00

(\*\*) i pagamenti e le riscossioni da regolarizzare dovranno necessariamente essere chiusi con ordinativi anno esercizio 2017, pertanto se ne sollecita la chiusura.

Vi preghiamo di volerci cortesemente restituire l'acclusa copia della presente, firmata, per benestare dai Funzionari autorizzati ad impegnare l'Ente (le stesse firme per l'emissione dei mandati di pagamento)  
Imposta di bollo assolta in modo virtuale  
Autorizz.Int.Finanza N.104111/07 del 01/10/07

BANCA AZIENDALE DEL LAVORO S.p.A.  
GRUPPO BNP PARIBAS  
SPIN ROMA - SPACIENZA S.p.A. (S.p.A.)  
Via degli Astrofisici, 100 - 00144 Roma

**AZIENDA SANITARIA LOCALE RIETI**

Via del Terminillo, 42 – 02100 RIETI - Tel. 0746.2781 – PEC: [asl.rieti@pec.it](mailto:asl.rieti@pec.it)  
[www.asl.rieti.it](http://www.asl.rieti.it) C.F. e P.I. 00821180577

U.O.C. ECONOMICO FINANZIARIA

**NOTA ALLEGATA AL RIEPILOGO DEI CODICI SIOPE ANNO 2018**

Con la presente nota si comunica che il totale dei mandati e delle reversali emesse nell'anno 2018 risulta essere il seguente:


- MANDATI Euro 148.059.070,13=  
- REVERSALI Euro 150.492.748,64=

Il totale degli importi coincide con quelli contabilizzati dall'Azienda (All.1 Mandati e All.2 Reversali) e quelli risultanti dal sito SIOPE, (All.3 Mandati – All.4 Reversali).

Solo in alcuni casi non corrispondono nel dettaglio in quanto la banca al momento della lavorazione inserisce solo il primo dei codici Siope presenti sui mandati o sulle reversali, mentre a volte sullo stesso documento sono riportati più codici Siope.

IL DIRETTORE  
U.O.C. ECONOMICO FINANZIARIA

Funzionario Responsabile  
Rag. Petrucci Laura  
Tel. 0746/279629 – FAX 0746/279649 – email: [l.petrucci@asl.rieti.it](mailto:l.petrucci@asl.rieti.it)



Al

**TOTALE DEI MANDATI EMESSI NELL'ANNO 2018 RIEPILOGATI PER CODICE SIOPE RISULTANTI DALLA CONTABILITA' DELL'AZIENDA SANITARIA RIETI**

PERSONALE		€ 80.775.650,66
U1103	Competenze a favore del personale a t.indeterminato al netto degli arretrati attribuiti	36.377.694,69
U1105	Competenze a favore del personale a t.determinato al netto degli arretrati attribuiti	€ 4.022.611,61
U1203	Altre ritenute al personale per conto di terzi	€ 1.552.296,65
U1204	Ritenute previdenziali e assistenziali al personale a tempo indeterminato	€ 7.093.244,75
U1205	Ritenute erariali a carico del personale a tempo indeterminato	€ 13.217.499,35
U1206	Ritenute previdenziali e assistenziali al personale a tempo determinato	€ 650.108,27
U1207	Ritenute erariali a carico del personale a tempo determinato	€ 1.555.160,08
U1303	Contributi aggiuntivi	€ 34.043,17
U1304	Contributi obbligatori per il personale a tempo indeterminato	€ 13.893.829,73
U1305	Contributi previdenza complementare a tempo indeterminato	€ 43.753,20
U1306	Contributi obbligatori per il personale a tempo determinato	€ 2.123.660,74
U1503	Rimborsi spese per personale comandato	€ 211.748,42

ACQUISTO DI BENI		€ 1.449.713,38
U2101	Prodotti farmaceutici	€ 549.681,45
U2102	Emoderivati	€ 672,00
U2103	Prodotti dietetici	€ 22.020,46
U2104	Materiali per la profilassi (vaccini)	€ 60.304,12
U2110	Materiali e prodotti per uso veterinario	€ 7.837,41
U2112	Dispositivi medici	€ 428.860,38
U2202	Materiali di guardaroba, di pulizia e di convivenza in genere	€ 12.228,08
U2203	Combustibili, carburanti e lubrificanti	€ 123.813,02
U2204	Supporti informatici e cancelleria	€ 193.831,08
U2298	Altri beni non sanitari	€ 50.465,38

ACQUISTO DI SERVIZI		€ 41.749.769,41
U3103	Acquisti di servizi sanitari per medicina di base da soggetti convenzionali	€ 13.093.888,62
U3106	Acquisti di servizi sanitari per farmaceutica da privati	€ 355.139,75
U3109	Acquisti di servizi sanitari per assistenza specialistica ambulatoriale da privati	€ 1.877.250,34
U3110	Acquisti di servizi sanitari per assistenza riabilitativa da strutture sanitarie pubbliche della Regione/Provincia autonoma di appartenenza	€ 60.655,51
U3111	Acquisti di servizi sanitari per assistenza riabilitativa da altre Amministrazioni pubbliche	€ 107.147,14
U3112	Acquisti di servizi sanitari per assistenza riabilitativa da privati	€ 62.332,59
U3114	Acquisti di servizi sanitari per assistenza integrativa e protesica da altre Amministrazioni pubbliche	€ 49.222,03
U3115	Acquisti di servizi sanitari per assistenza integrativa e protesica da privati	€ 716.167,12
U3120	Acquisti di prestazioni di psichiatria residenziale e semiresidenziale da altre Amministrazioni pubbliche	€ 3.754,00
U3121	Acquisti di prestazioni di psichiatria residenziale e semiresidenziale da privati	€ 45.919,87
U3124	Acquisti di prestazioni di distribuzione farmaci file F da privati	€ 1.915,20
U3130	Acquisti di prestazioni trasporto in emergenza e urgenza da privati	€ 45.600,69
U3131	Acquisti di prestazioni socio sanitarie a rilevanza sanitaria da strutture sanitarie pubbliche della Regione/Provincia autonoma di appartenenza	€ 82.364,78
U3132	Acquisti di prestazioni socio sanitarie a rilevanza sanitaria da altre Amministrazioni pubbliche	€ 60.547,52
U3133	Acquisti di prestazioni socio sanitarie a rilevanza sanitaria da privati	€ 822.645,97
U3134	Consulenze, collaborazioni, interinale e altre prestazioni di lavoro sanitarie e sociosanitarie da strutture sanitarie pubbliche della Regione/Provinc	€ 506.865,25
U3135	Consulenze, collaborazioni, interinale e altre prestazioni di lavoro sanitarie e sociosanitarie da altre Amministrazioni pubbliche	€ 13.703,56
U3136	Consulenze, collaborazioni, interinale e altre prestazioni di lavoro sanitarie e sociosanitarie da privati	€ 7.258.721,83
U3137	Altri acquisti di servizi e prestazioni sanitarie da strutture sanitarie pubbliche della Regione/Provincia autonoma di appartenenza	€ 191.627,03
U3138	Altri acquisti di servizi e prestazioni sanitarie da altre Amministrazioni pubbliche	€ 46.704,20
U3150	Ritenute erariali sui compensi ai medici di base in convenzione	€ 3.675.801,24
U3151	Contributi previdenziali e assistenziali sui compensi ai medici di base in convenzione	€ 3.519.739,72
U3152	Ritenute erariali sui compensi alle farmacie convenzionate	€ 30.450,65
U3153	Ritenute erariali sui compensi ai medici specialisti ambulatoriali	€ 758.167,36
U3154	Contributi previdenziali e assistenziali sui compensi ai medici specialisti ambulatoriali	€ 743.732,49
U3198	Altri acquisti di servizi e prestazioni sanitarie da altri soggetti	€ 92.059,38
U3201	Consulenze, collaborazioni, interinale e altre prestazioni di lavoro non sanitarie da strutture sanitarie pubbliche della Regione/Provincia autonom	€ 2.442.210,89
U3203	Consulenze, collaborazioni, interinale e altre prestazioni di lavoro non sanitarie da privati	€ 177.433,08
U3204	Servizi ausiliari e spese di pulizia	€ 1.461.957,89
U3205	Buoni pasto e mensa per il personale dipendente	€ 98.557,81
U3206	Mensa per degenti	€ 31.286,14
U3208	Utenze e canoni per telefonia e reti di trasmissione	€ 6.804,95
U3210	Utenze e canoni per altri servizi	€ 36.781,77
U3211	Assicurazioni	€ 137.384,94
U3212	Assistenza informatica e manutenzione software	€ 227.908,16
U3213	Corsi di formazione esternalizzata	€ 221.963,89
U3214	Manutenzione ordinaria e riparazioni di immobili e loro pertinenze	€ 900.546,04
U3216	Manutenzione ordinaria e riparazioni di attrezzature tecnico-scientifico sanitarie	€ 65.864,80
U3217	Manutenzione ordinaria e riparazioni di automezzi	€ 2.786,89
U3218	Altre spese di manutenzione ordinaria e riparazioni	€ 11.898,66
U3219	Spese legali	€ 1.587.492,26
U3221	Manutenzione e riparazione agli impianti e macchinari	€ 35.000,00
U3222	Manutenzione e riparazione ai mobili e arredi	€ 5.508,00
U3299	Altre spese per servizi non sanitari	€ 76.259,40



## CONTRIBUTI E TRASFERIMENTI DA REGIONE

€ 934.063,53

U4101 Contributi e trasferimenti a Regione/Provincia autonoma	€ 4.656,76
U4107 Contributi e trasferimenti ad aziende sanitarie	€ 157.615,46
U4111 Contributi e trasferimenti a Istituti Zooprofilattici sperimentali	€ 1.330,50
U4198 Contributi e trasferimenti a altre Amministrazioni Pubbliche	€ 7.983,02
U4201 Contributi e trasferimenti a altre imprese	€ 292.922,65
U4202 Contributi e trasferimenti a famiglie	€ 438.382,16
U4203 Contributi e trasferimenti a istituzioni sociali private	€ 31.172,98

## ALTRE SPESE CORRENTI

€ 19.392.911,67

U5103 Altri concorsi, recuperi e rimborsi da soggetti privati	€ 1.010.229,06
U5201 Noleggi	€ 537.160,66
U5202 Locazioni	€ 71.463,68
U5301 Interessi passivi a Amministrazioni pubbliche	€ 92.472,24
U5401 IRAP	€ 6.362.445,16
U5402 IRES	€ 57.067,00
U5404 IVA	€ 8.899.451,93
U5499 Altri tributi	€ 320.569,45
U5501 Costituzione di fondi per il servizio economato in contanti	€ 74.557,26
U5503 Indennità, rimborso spese ed oneri sociali per gli organi direttivi e Collegio sindacale	€ 408.471,35
U5504 Commissioni e Comitati	€ 741.847,93
U5505 Borse di studio	€ 6.198,48
U5506 Ritenute erariali su indennità a organi istituzionali e altri compensi	€ 325.535,17
U5507 Contributi previdenziali e assistenziali su indennità a organi istituzionali e altri compensi	€ 62.331,48
U5508 Premi di operosità medici SUMAI	€ 110.335,48
U5598 Altri oneri della gestione corrente	FALSO
U5599 Altre spese correnti derivanti da sopravvenienze	€ 312.775,34

## INVESTIMENTI FISSI

€ 3.166.362,00

U6102 Fabbricati	€ 2.682.644,74
U6103 Impianti e macchinari	€ 56.111,00
U6104 Attrezzature sanitarie e scientifiche	€ 96.602,50
U6105 Mobili e arredi	€ 16.410,08
U6199 Altri beni materiali	€ 128.276,27
U6200 Immobilizzazioni immateriali	€ 186.317,41

## SPESE PER RIMBORSO DI PRESTITI

€ 290.601,91

U8100 Rimborso anticipazioni di cassa	€ 290.601,91
---------------------------------------	--------------

TOTALE PAGAMENTI € 147.759.072,56

Alle 2

TOTALE DELLE REVERSALI EMESSE NELL'ANNO 2018 RIEPILOGATE PER CODICE SIOPE RISULTANTI  
DALLA CONTABILITA' DELL'AZIENDA SANITARIA RIETI

ENTRATE DERIVANTI DALLA PRESTAZIONE DI SERVIZI 5.480.391,02

E1100 Compartecipazione alla spesa per prestazioni sanitarie (ticket)	4.549.278,35
E1400 Entrate per prestazioni sanitarie e sociosanitarie a rilevanza sanitaria ad altre Amministrazioni pubbliche	16.396,68
E1500 Entrate per prestazioni sanitarie erogate a soggetti privati	378.027,35
E1600 Entrate per prestazioni sanitarie erogate in regime di intramoenia	181.761,05
E1700 Entrate per prestazioni non sanitarie	117.302,67
E1800 Entrate per prestazione di servizi derivanti da sopravvenienze attive	237.624,92

CONTRIBUTI E TRSFERIMENTI CORRENTI 142.635.472,29

E2102 Contributi e trasferimenti correnti da Regione e Prov. Autonoma per quota fondo sanitario regionale indistinto	142.448.022,29
E2199 Contributi e trasferimenti correnti da altri enti Amministrazioni pubbliche	25.450,00
E2201 Contributi e trasferimenti correnti da Imprese	3.000,00
E2202 Donazioni da imprese	9.000,00
E2204 Donazioni da famiglie	150.000,00

ALTRE ENTRATE CORRENTI 781.339,65

E3102 Rimborsi spese per personale comandato	141.628,17
E3104 Restituzione fondi economali	13.515,67
E3105 Riscossioni IVA	31.186,23
E3106 Altri concorsi, recuperi e rimborsi	586.989,04
E3201 Fitti attivi	6.216,88
E3202 Interessi attivi	1.803,66

CONTRIBUTI E TRASFERIMENTI IN C/CAPITALE 1.304.943,77

E5102 Contributi e trasferimenti da Regione e Prov. Autonoma per ripiani perdite	66.220,00
E5103 Contributi e trasferimenti da Regione e Prov. Autonoma per finanziamenti di investimenti e fondo di dotazione	1.238.723,77

ENTRATE DERIVANTI DA ACCENSIONE DI PRESTITI 290.601,91

E7100 Anticipazione di cassa	290.601,91
------------------------------	------------

TOTALE ANNO 2018 150.492.748,64

All 3

Importo nel periodo Importo a tutto il periodo

PERSONALE

		80.775.939,84	80.775.939,84
1103	Competenze a favore del personale a tempo indeterminato, al netto degli arretrati attribuiti	36.377.694,69	36.377.694,69
1105	Competenze a favore del personale a tempo determinato, al netto degli arretrati attribuiti	4.022.611,61	4.022.611,61
1203	Altre ritenute al personale per conto di terzi	1.552.296,65	1.552.296,65
1204	Ritenute previdenziali e assistenziali al personale a tempo indeterminato	7.093.563,61	7.093.563,61
1205	Ritenute erariali a carico del personale a tempo indeterminato	13.217.499,35	13.217.499,35
1206	Ritenute previdenziali e assistenziali al personale a tempo determinato	650.108,27	650.108,27
1207	Ritenute erariali a carico del personale a tempo determinato	1.555.160,08	1.555.160,08
1303	Contributi aggiuntivi	34.043,17	34.043,17
1304	Contributi obbligatori per il personale a tempo indeterminato	13.893.829,73	13.893.829,73
1305	Contributi previdenza complementare per il personale a tempo indeterminato	43.434,34	43.434,34
1306	Contributi obbligatori per il personale a tempo determinato	2.123.660,74	2.123.660,74
1503	Rimborsi spese per personale comandato	212.037,60	212.037,60

ACQUISTO DI BENI

		1.449.713,38	1.449.713,38
2101	Prodotti farmaceutici	549.681,45	549.681,45
2102	Emoderivati	672,00	672,00
2103	Prodotti dietetici	22.020,46	22.020,46
2104	Materiali per la profilassi (vaccini)	60.304,12	60.304,12
2110	Materiali e prodotti per uso veterinario	7.837,41	7.837,41
2112	Dispositivi medici	428.860,38	428.860,38
2202	Materiali di guardaroba, di pulizia e di convivenza in genere	12.228,08	12.228,08
2203	Combustibili, carburanti e lubrificanti	123.813,02	123.813,02
2204	Supporti informatici e cancelleria	193.831,08	193.831,08
2298	Altri beni non sanitari	50.465,38	50.465,38

ACQUISTI DI SERVIZI

		41.749.480,23	41.749.480,23
3103	Acquisti di servizi sanitari per medicina di base da soggetti convenzionali	13.093.888,62	13.093.888,62
3106	Acquisti di servizi sanitari per farmaceutica da privati	355.139,75	355.139,75
3109	Acquisti di servizi sanitari per assistenza specialistica ambulatoriale da privati	1.877.250,34	1.877.250,34
3110	Acquisti di servizi sanitari per assistenza riabilitativa da strutture sanitarie pubbliche della Regione/Provincia autonoma di appartenenza	60.655,51	60.655,51
3111	Acquisti di servizi sanitari per assistenza riabilitativa da altre Amministrazioni pubbliche	107.147,14	107.147,14
3112	Acquisti di servizi sanitari per assistenza riabilitativa da privati	62.332,59	62.332,59
3114	Acquisti di servizi sanitari per assistenza integrativa e protesica da altre Amministrazioni pubbliche	49.222,03	49.222,03
3115	Acquisti di servizi sanitari per assistenza integrativa e protesica da privati	716.167,12	716.167,12
3120	Acquisti di prestazioni di psichiatria residenziale e semiresidenziale da altre Amministrazioni pubbliche	3.754,00	3.754,00
3121	Acquisti di prestazioni di psichiatria residenziale e semiresidenziale da privati	45.919,87	45.919,87
3124	Acquisti di prestazioni di distribuzione farmaci file F da privati	1.915,20	1.915,20
3130	Acquisti di prestazioni trasporto in emergenza e urgenza da privati	45.600,69	45.600,69
3131	Acquisti di prestazioni socio sanitarie a rilevanza sanitaria da strutture sanitarie pubbliche della Regione/Provincia autonoma di appartenenza	82.364,78	82.364,78
3132	Acquisti di prestazioni socio sanitarie a rilevanza sanitaria da altre Amministrazioni pubbliche	60.547,52	60.547,52
3133	Acquisti di prestazioni socio sanitarie a rilevanza sanitaria da privati	822.645,97	822.645,97
3134	Consulenze, collaborazioni, interinale e altre prestazioni di lavoro sanitarie e socio sanitarie da strutture sanitarie pubbliche della Regione/Provincia autonoma di appartenenza	506.865,25	506.865,25
3135	Consulenze, collaborazioni, interinale e altre prestazioni di lavoro sanitarie e socio sanitarie da altre Amministrazioni pubbliche	13.703,56	13.703,56

000156142000000 - ASL RIETI

Importo nel periodo    Importo a tutto il  
periodo

3136	Consulenze, collaborazioni, interinale e altre prestazioni di lavoro sanitarie e sociosanitarie da privati	7.258.721,83	7.258.721,83
3137	Altri acquisti di servizi e prestazioni sanitarie da strutture sanitarie pubbliche della Regione/Provincia autonoma di appartenenza	191.627,03	191.627,03
3138	Altri acquisti di servizi e prestazioni sanitarie da altre Amministrazioni pubbliche	46.704,20	46.704,20
3150	Ritenute erariali sui compensi ai medici di base in convenzione	3.671.129,49	3.671.129,49
3151	Contributi previdenziali e assistenziali sui compensi ai medici di base in convenzione	3.519.739,72	3.519.739,72
3152	Ritenute erariali sui compensi alle farmacie convenzionate	30.450,65	30.450,65
3153	Ritenute erariali sui compensi ai medici specialisti ambulatoriali	762.839,11	762.839,11
3154	Contributi previdenziali e assistenziali sui compensi ai medici specialisti ambulatoriali	743.732,49	743.732,49
3198	Altri acquisti di servizi e prestazioni sanitarie da altri soggetti	92.059,38	92.059,38
3201	Consulenze, collaborazioni, interinale e altre prestazioni di lavoro non sanitarie da strutture sanitarie pubbliche della Regione/Provincia autonoma di appartenenza	2.442.210,89	2.442.210,89
3203	Consulenze, collaborazioni, interinale e altre prestazioni di lavoro non sanitarie da privati	177.433,08	177.433,08
3204	Servizi ausiliari e spese di pulizia	1.461.957,89	1.461.957,89
3205	Buoni pasto e mensa per il personale dipendente	98.557,81	98.557,81
3206	Mensa per degenti	31.286,14	31.286,14
3208	Utenze e canoni per telefonia e reti di trasmissione	6.804,95	6.804,95
3210	Utenze e canoni per altri servizi	36.781,77	36.781,77
3211	Assicurazioni	137.384,94	137.384,94
3212	Assistenza informatica e manutenzione software	227.908,16	227.908,16
3213	Corsi di formazione externalizzata	221.963,89	221.963,89
3214	Manutenzione ordinaria e riparazioni di immobili e loro pertinenze	900.546,04	900.546,04
3216	Manutenzione ordinaria e riparazioni di attrezzature tecnico-scientifico sanitarie	65.864,80	65.864,80
3217	Manutenzione ordinaria e riparazioni di automezzi	2.786,89	2.786,89
3218	Altre spese di manutenzione ordinaria e riparazioni	11.898,66	11.898,66
3219	Spese legali	1.587.203,08	1.587.203,08
3221	Manutenzione e riparazione agli impianti e macchinari	35.000,00	35.000,00
3222	Manutenzione e riparazione ai mobili e arredi	5.508,00	5.508,00
3299	Altre spese per servizi non sanitari	76.259,40	76.259,40

## CONTRIBUTI E TRASFERIMENTI

		934.063,53	934.063,53
4101	Contributi e trasferimenti a Regione/Provincia autonoma	4.656,76	4.656,76
4107	Contributi e trasferimenti ad aziende sanitarie	157.615,46	157.615,46
4111	Contributi e trasferimenti a Istituti Zooprofilattici sperimentali	1.330,50	1.330,50
4198	Contributi e trasferimenti ad altre Amministrazioni Pubbliche	7.983,02	7.983,02
4201	Contributi e trasferimenti ad altre imprese	292.922,65	292.922,65
4202	Contributi e trasferimenti a famiglie	438.382,16	438.382,16
4203	Contributi e trasferimenti a istituzioni sociali private	31.172,98	31.172,98

## ALTRE SPESE CORRENTI

		19.692.909,24	19.692.909,24
5103	Altri concorsi, recuperi e rimborsi a soggetti privati	1.008.065,33	1.008.065,33
5201	Noleggi	537.160,66	537.160,66
5202	Locazioni	71.463,68	71.463,68
5301	Interessi passivi ad Amministrazioni pubbliche	92.472,24	92.472,24
5401	IRAP	6.362.445,16	6.362.445,16
5402	IRES	57.067,00	57.067,00
5404	IVA	9.635.771,97	9.635.771,97
5499	Altri tributi	320.569,45	320.569,45
5501	Costituzione di fondi per il servizio economato in contanti	74.557,26	74.557,26
5503	Indennità, rimborso spese ed oneri sociali per gli organi direttivi e Collegio sindacale	408.471,35	408.471,35



000156142000000 - ASL RIETI

Importo nel periodo    Importo a tutto il  
periodo

5504	Commissioni e Comitati	5.527,89	5.527,89
5505	Borse di studio	6.198,48	6.198,48
5506	Ritenute erariali su indennita' a organi istituzionali e altri compensi	325.535,17	325.535,17
5507	Contributi previdenziali e assistenziali su indennita' a organi istituzionali e altri compensi	62.331,48	62.331,48
5508	Premi di operosita' medici SUMAI	110.335,48	110.335,48
5598	Altri oneri della gestione corrente	302.161,30	302.161,30
5599	Altre spese correnti derivanti da sopravvenienze	312.775,34	312.775,34

## INVESTIMENTI FISSI

		<b>3.166.362,00</b>	<b>3.166.362,00</b>
6102	Fabbricati	2.682.644,74	2.682.644,74
6103	Impianti e macchinari	56.111,00	56.111,00
6104	Attrezzature sanitarie e scientifiche	96.602,50	96.602,50
6105	Mobili e arredi	16.410,08	16.410,08
6199	Altri beni materiali	128.276,27	128.276,27
6200	Immobilizzazioni immateriali	186.317,41	186.317,41

## SPESE PER RIMBORSO DI PRESTITI

		<b>290.601,91</b>	<b>290.601,91</b>
8100	Rimborso anticipazioni di cassa	290.601,91	290.601,91

## PAGAMENTI DA REGOLARIZZARE


		<b>0,00</b>	<b>0,00</b>
9998	PAGAMENTI DA REGOLARIZZARE DERIVANTI DAL RIMBORSO DELLE ANTICIPAZIONI DI CASSA (pagamenti codificati dal cassiere)	0,00	0,00
9999	ALTRI PAGAMENTI DA REGOLARIZZARE (pagamenti codificati dal cassiere)	0,00	0,00

## TOTALE PAGAMENTI

148.059.070,13

148.059.070,13

Ente Codice 000156142000000  
Ente Descrizione ASL RIETI  
Categoria Strutture sanitarie  
Sotto Categoria ASL  
Periodo ANNUALE 2018  
Prospetto PAGAMENTI  
Tipo Report Semplice  
Data ultimo aggiornamento 11-lug-2019  
Data stampa 18-lug-2019  
Importi in EURO




All - 4

Importo nel periodo    Importo a tutto il periodo

		5.480.391,02	5.480.391,02
<b>ENTRATE DERIVANTI DALLA PRESTAZIONE DI SERVIZI</b>			
1100	Compartecipazione alla spesa per prestazioni sanitarie (ticket)	4.549.278,35	4.549.278,35
1400	Entrate per prestazioni sanitarie e sociosanitarie a rilevanza sanitaria ad altre Amministrazioni pubbliche	16.396,68	16.396,68
1500	Entrate per prestazioni sanitarie erogate a soggetti privati	378.027,35	378.027,35
1600	Entrate per prestazioni sanitarie erogate in regime di intramoenia	181.761,05	181.761,05
1700	Entrate per prestazioni non sanitarie	117.302,67	117.302,67
1800	Entrate per prestazioni di servizi derivanti da sopravvenienze attive	237.624,92	237.624,92
<b>CONTRIBUTI E TRASFERIMENTI CORRENTI</b>		<b>141.475.660,44</b>	<b>141.475.660,44</b>
2102	Contributi e trasferimenti correnti da Regione e Prov. Autonoma per quota fondo sanitario regionale indistinto	141.288.210,44	141.288.210,44
2199	Contributi e trasferimenti correnti da altre Amministrazioni pubbliche	25.450,00	25.450,00
2201	Contributi e trasferimenti correnti da Imprese	3.000,00	3.000,00
2202	Donazioni da imprese	9.000,00	9.000,00
2204	Donazioni da famiglie	150.000,00	150.000,00
<b>ALTRE ENTRATE CORRENTI</b>		<b>781.339,65</b>	<b>781.339,65</b>
3102	Rimborsi spese per personale comandato	141.628,17	141.628,17
3104	Restituzione fondi economali	13.515,67	13.515,67
3105	Riscossioni IVA	31.186,23	31.186,23
3106	Altri concorsi, recuperi e rimborsi	586.989,04	586.989,04
3201	Fitti attivi	6.216,88	6.216,88
3202	Interessi attivi	1.803,66	1.803,66
<b>CONTRIBUTI E TRASFERIMENTI IN C/CAPITALE</b>		<b>2.464.755,62</b>	<b>2.464.755,62</b>
5102	Contributi e trasferimenti da Regione e Prov. Autonoma per ripiani perdite	66.220,00	66.220,00
5103	Contributi e trasferimenti da Regione e Prov. Autonoma per finanziamenti di investimenti e fondo di dotazione	2.398.535,62	2.398.535,62
<b>ENTRATE DERIVANTI DA ACCENSIONE DI PRESTITI</b>		<b>290.601,91</b>	<b>290.601,91</b>
7100	Anticipazioni di cassa	290.601,91	290.601,91
<b>INCASSI DA REGOLARIZZARE</b>		<b>0,00</b>	<b>0,00</b>
9998	Incassi da regolarizzare derivanti dalle anticipazioni di cassa (riscossioni codificate dal cassiere)	0,00	0,00
9999	Altri incassi da regolarizzare (riscossioni codificate dal cassiere)	0,00	0,00
<b>TOTALE INCASSI</b>		<b>150.492.748,64</b>	<b>150.492.748,64</b>

*[Handwritten signatures]*


Ente Codice	000156142000000
Ente Descrizione	ASL RIETI
Categoria	Strutture sanitarie
Sotto Categoria	ASL
Periodo	ANNUALE 2018
Prospetto	INCASSI
Tipo Report	Semplice
Data ultimo aggiornamento	11-lug-2019
Data stampa	18-lug-2019
Importi in EURO	





**BILANCIO D'ESERCIZIO 2018**

AZIENDA SANITARIA	ASL RIETI
DATA COMPILAZIONE	19/06/2019
PERIODO	CONSUNTIVO 2018
<b>COMPILATORE</b>	
COGNOME E NOME	DANIELA DE SANTIS
UFFICIO DI APPARTENENZA	UOC ECONOMICO FINANZIARIA
TELEFONO	0746279664
FAX	0746279649
E-MAIL	d.desantis@asl.rieti.it
<b>FUNZIONARIO REFERENTE</b>	
COGNOME E NOME	DR.SSA ANNA PETTI
UFFICIO DI APPARTENENZA	DIRETTORE AMMINISTRATIVO E DIRETTORE UOC ECONOMICO FINANZIARIA
TELEFONO	0746279641
FAX	
E-MAIL	a.petti@asl.rieti.it




**PROSPETTO DI RECEPIMENTO RILIEVI BILANCIO 2017  
CONSUNTIVO 2018**

Azienda

valori in €/000

Descrizione rilevazione effettuata	Sottoconto PDC regionale	Descrizione Sottoconto PDC regionale	Importo	Note
Nessuna rilevazione				



**VALORE DELLE CAPITALIZZAZIONI  
CONSUNTIVO 2018**

**ASL RIETI**

valori in €/000

ID	VOCE CE		
A	AAA000	Immobilizzazioni immateriali anno 2018	959
B	AAA270	Immobilizzazioni materiali anno 2018	82.265
<b>C=(A+B)</b>		<b>Totale immobilizzazioni anno 2018</b>	<b>83.224</b>
D	BA2570	Ammortamento immobilizzazioni immateriali	601
E	BA2590	Ammortamento dei fabbricati	3.432
F	BA2620	Ammortamento delle altre immobilizzazioni materiali	2.772
<b>G=(D+E+F)</b>		<b>Totale ammortamenti anno 2018</b>	<b>6.805</b>
H	AAA000	Immobilizzazioni immateriali anno 2018	952
I	AAA270	Immobilizzazioni materiali anno 2018	84.378
<b>L=(H+I)</b>		<b>Totale immobilizzazioni anno 2018</b>	<b>85.330</b>
<b>M= C + G - L</b>		<b>SALDO al 31.12.2018</b>	<b>4.699</b>
N		Giroconti e riclassificazioni dell'esercizio 2018	1.185
O		Rivalutazioni dell'esercizio 2018	-
P		Svalutazioni dell'esercizio 2018	
Q		Cessioni dell'esercizio 2018	
<b>R=M+N+O-P-Q</b>		<b>Capitalizzazioni 2018*</b>	<b>3.514</b>



DETTAGLIO DELLE CAPITALIZZAZIONI - CONTRIBUTI C/ESERCIZIO ASL RIETI

CONSUNTIVO 2018

valori in €/000

PROGRESSIVO	TIPOLOGIA CONTRIBUTO C/ESERCIZIO *	DESCRIZIONE ACQUISIZIONE / INTERVENTO	TIPOLOGIA DI INTERVENTO **	IMPORTO CAPITALIZZATO NELL'ANNO 2018 ***	DELIBERA AZIENDALE DI RIFERIMENTO	NOTE
1		DIRITTI DI BREVETTO E DIRITTI DI UTILIZZAZIONE DELLE OPERE D'INGEGNERIA, CONCESSIONI, LICENZE, MARCHI E DIRITTI SIMILI	6	€ 18		
2			6	€ 591		
3		FABBRICATI STRUMENTALI (INDISPONIBILI)	13	€ 65		
4		IMPIANTI SANITARI	9	€ 37		
5		ATTREZZATURE SANITARIE E SCIENTIFICHE	10	€ 921		
6		ATTREZZATURE GENERICHE	10	€ 6		
7		ATTREZZATURE SANITARIE E SCIENTIFICHE < 516 EURO	10	€ 6		
8		MOBILI E ARREDI	11	€ 19		
9		MOBILI D'UFFICIO < 516 EURO	11	€ 100		
10		ALTRI MEZZI DI TRASPORTO	12	€ 38		
11		ALTRE IMMOBILIZZAZIONI MATERIALI	13	€ 284		
12		ALTRI BENI < 516 EURO	13	€ 222		
13		IMMOBILIZZAZIONI MATERIALI IN CORSO	9	€ 24		
<b>TOTALE</b>				<b>€ 2.331</b>		

**DETTAGLIO CONTRIBUTI C/ESERCIZIO DA ENTI PUBBLICI (EXTRA FONDO)  
CONSUNTIVO 2018**

ASL RIETI

valori in €/000

Voce CE	Descrizione Voce CE	Importo contabilizzato a CE 2018	di cui accantonato ai sensi del Digs 118	Soggetto erogatore	Estremi atto di assegnazione	Note
AA0070	<b>Contributi da Regione o Prov. Aut. (extra fondo) vincolati</b>	1.973,54	-			
	Contributi da Regione o Prov. Aut. (extra fondo) vincolati	570,00		Regione lazio	G16233 del 17/12/2018	ARMO POLITICHE ATTIVE LAVORO
	Contributi da Regione o Prov. Aut. (extra fondo) vincolati	3,54		Regione lazio	G17633 del 5/12/2018	AGGIORNAMENTO TARIFFE ASS TERMALE
	Contributi da Regione o Prov. Aut. (extra fondo) vincolati	1.400,00		Regione lazio	G15697 del 27/12/2018	QUOTA DI SOLIDARIETA IN FAVORE REGIONI COLPITE DEL TERREMOTO
AA0080	<b>Contributi da Regione o Prov. Aut. (extra fondo) - Risorse aggiuntive da bilancio regionale a titolo di copertura LEA</b>	-	-			
	.....					
AA0090	<b>Contributi da Regione o Prov. Aut. (extra fondo) - Risorse aggiuntive da bilancio regionale a titolo di copertura extra LEA</b>	-	-			
	.....					
AA0100	<b>Contributi da Regione o Prov. Aut. (extra fondo) - Altro</b>	1.468,57	-			
	Contributi da Regione o Prov. Aut. (extra fondo) - Altro	1.265,23		Regione lazio		INTERESSI PASSIVI SANIMI
	Contributi da Regione o Prov. Aut. (extra fondo) - Altro	202,34		Regione lazio		QUOTA STP ANNO 2018 COME DA COMUNICAZIONE REGIONALE
AA0120	<b>Contributi da Aziende sanitarie pubbliche della Regione o Prov. Aut. (extra fondo) vincolati</b>	99,21	-			
	Contributi da Aziende sanitarie pubbliche della Regione o Prov. Aut. (extra fondo) vincolati	99,21		asi Roma 1		PROGETTO FARI 2
	.....					
AA0130	<b>Contributi da Aziende sanitarie pubbliche della Regione o Prov. Aut. (extra fondo) altro</b>	-	-			
	.....					
AA0150	<b>A.1.B.3.1) Contributi da altri soggetti pubblici (extra fondo) vincolati</b>	-	-			
	.....					
AA0160	<b>A.1.B.3.2) Contributi da altri soggetti pubblici (extra fondo) L. 210/92</b>	-	-			
	.....					
AA0170	<b>A.1.B.3.3) Contributi da altri soggetti pubblici (extra fondo) altro</b>	25,20	-			
	.....					
	Contributi da Ministero della Salute per ricerca corrente	25,20		Consorzio Sociale Rieti 1	determina 887 del 4/7/2017	FINANZIAMENTO FINALIZZATO ALLA REALIZZAZIONE DI UN PUNTO UNICO DI ACCESSO - PUA - NEL DISTRETTO SANITARIO RIETI - ANTI DOCCO - S. ELPIDIO E DISTRETTI SOCIALI D1, D4-D5. VEDI DET. N. 887 DEL 04/07/2017 E DELIBERAZIONE N. 310 DEL 13/07/2017
AA0190	.....	-	-			
	Contributi da Ministero della Salute per ricerca finalizzata	-	-			
AA0200	.....	-	-			
	Contributi da Regione ed altri soggetti pubblici per ricerca	-	-			
AA0210	.....	-	-			

**DETTAGLIO CONTRIBUTI C/ESERCIZIO DA ENTI PRIVATI (EXTRA FONDO)  
CONSUNTIVO 2018**

ASL RIETI

valori in €/000

Voce CE	Descrizione Voce CE	Importo contabilizzato a CE 2018	di cui accantonato ai sensi del Digs 118	Soggetto erogatore	Estremi atto di assegnazione/recepimento	Note
AA0220	Contributi da privati per ricerca	-	-			
	dettaglio:	.....				
	.....					
	.....					
AA0230	Contributi c/esercizio da privati	-	-			
	dettaglio:	.....				
	.....					
	.....					

ASL RIETI

DETTAGLIO UTILIZZI, ACCANTONAMENTI E FONDI QUOTE INUTILIZZATE CONTRIBUTI

CONSUNTIVO 2018

valori in €/000

Voce CE	Descrizione voce CE	Importo CE consuntivo 2018	Dettaglio (denominazione progetto e tipologia di costo sostenuto es. beni, servizi, personale...)
AA0280	Utilizzo fondi per quote inutilizzate contributi di esercizi precedenti da Regione o Provincia Autonoma per quota F.S. regionale vincolato		
AA0290	Utilizzo fondi per quote inutilizzate contributi di esercizi precedenti da soggetti pubblici (extra fondo) vincolati		
AA0300	Utilizzo fondi per quote inutilizzate contributi di esercizi precedenti per ricerca		
AA0310	Utilizzo fondi per quote inutilizzate contributi vincolati di esercizi precedenti da privati		
<b>TOTALE UTILIZZI FONDI QUOTE INUTILIZZATE CONTRIBUTI VINCOLATI ESERCIZI PRECEDENTI</b>			

valori in €/000

Voce CE	Descrizione voce CE	Importo CE consuntivo 2018	Dettaglio (tipologia contributo, denominazione progetto)
BA2780	Accantonamenti per quote inutilizzate contributi da Regione o Provincia Autonoma per quota F.S. vincolato	243	QUOTE INUTILIZZATE PROGETTI PSN
BA2790	Accantonamenti per quote inutilizzate contributi da soggetti pubblici (extra fondo) vincolati	00	PROGETTO FARI 2
BA2800	Accantonamenti per quote inutilizzate contributi da soggetti pubblici per ricerca		
BA2810	Accantonamenti per quote inutilizzate contributi vincolati da privati		
<b>TOTALE ACCANTONAMENTI QUOTE INUTILIZZATE CONTRIBUTI VINCOLATI ESERCIZIO IN CORSO</b>		<b>243</b>	

valori in €/000

Voce SP	Descrizione voce SP	Importo CE consuntivo 2018	Motivazione mancato utilizzo fondo
PBA160	Quote inutilizzate contributi da Regione o Prov. Aut. per quota F.S. vincolato	144	A FINE ATTIVITA' NON CONCLUSA
PBA170	Quote inutilizzate contributi vincolati da soggetti pubblici (extra fondo)	094	ATTIVITA' NON CONCLUSA
PBA180	Quote inutilizzate contributi per ricerca		
PBA190	Quote inutilizzate contributi vincolati da privati		
<b>TOTALE FONDI QUOTE INUTILIZZATE CONTRIBUTI CONSUNTIVO 2018</b>		<b>1.125</b>	



**DETTAGLIO GESTIONE PERSONALE DIPENDENTE  
CONSUNTIVO 2018**

ASL RIETI

valori in €/000

	RUOLO													
	Sanitario				Professionale				Tecnico				Amministrativo	
	Dirigente medico	Dirigente non medico	Comparto	Dirigente	Comparto	Dirigente	Comparto	Dirigente	Comparto	Dirigente	Comparto	Dirigente	Comparto	
	<b>PROFILO</b>													
	20789,49	1631,39	22337,47	198,03	0	125,44	3674,24	408,18	3338,41					
Competenze fisse	233,72	0,67	389,36	0	0	0	65,53	0	19,6					
Compensi per lavoro straordinario	794,31	15,06	1666,52	17,46	0	0	368,75	0,02	378,24					
Indennità variabili	0	0	0	0	0	34,68	0	0	0					
Premi e incentivazioni	5820,59	450,27	6530,98	53,46	0	0	1055,81	113,14	937,63					
Oneri sociali	521,48	28,47	478,69	5,45	0	0	65,91	2,24	79,05					
Accantonamento TFR	0	0	0	0	0	0	0	0	0					
Altri costi del personale	1719,22	138,36	1896,55	18,32	0	13,61	320,46	34,7	294,42					
IRAP	775,5	88,99	972,49	1,65	0	9,52	265,86	29,1	107,97					
Competenze fisse	0	0	3,38	0	0	0	0	0	0					
Compensi per lavoro straordinario	203,89	33,02	563,47	0	0	0	58,29	0	0					
Indennità variabili	290,88	18,79	575,55	10,73	0	6,51	101,04	21,07	91,13					
Premi e incentivazioni	620,34	40,02	867,22	4,73	0	5,69	152,35	13,8	101,86					
Oneri sociali	26,35	5,29	30,8	1,26	0	0	7,31	0	12,17					
Accantonamento TFR	0	0	0	0	0	0	0	0	0					
Altri costi del personale	107,97	11,97	179,77	1,05	0	1,36	36,14	4,26	16,92					
IRAP	190,64	0	385,7	0	0	0	64,43	0	56,65					
Competenze fisse	35,48	0,1	112,44	0	0	0	14,4	0	3,37					
Compensi per lavoro straordinario	64,36	1,63	194,16	1,73	0	0	22,5	0	7,75					
Indennità variabili	1163,64	64,28	755,86	30,55	0	19,76	104,37	77,34	115,09					
Premi e incentivazioni	363,22	16,09	373,21	7,49	0	4,7	54,61	19,03	44,22					
Oneri sociali	7,69	0	7,36	0	0	0	1,1	0	1,24					
Accantonamento TFR	0	0	0	0	0	0	0	0	0					
Altri costi del personale	0	0	0	0	0	0	0	0	0					

**DETTAGLIO FONDI CONTRATTUALI CONSUNTIVO 2018** Azienda **Valeri in C/00**

Riferimento normativo	Tipologia fondo	Tipologia personale	Valore deliberato 2018	Valore deliberato 2017	Estremi delibera fondo 2018	Valore contabilizzato a 30/02/2018	Sottocomodi PDC regionale	Descrizione sottocomodi PDC regionale	Delta	Motivazione della
			A	B		B			A-B	
ex art 24 CCNL AREA DIRIGENZA AV-04/17-19-2006	Fondo per l'incremento di qualifica medica, retribuzione di posizione, equiparazione specifico tratt. e ind. Dirizz. Strutt. Complessa	DIRIGENZA MEDICA	5.836	5.836	in corso di adozione	4.499	505010101 / 505010107	Costo del personale dirigente medico - tempo indeterminato - competenze fisse / Costo del personale dirigente medico - tempo determinato - competenze fisse	1.339	residuo fondo da liquidare a titolo di retribuzione di risultato anno 2018
ex art 25 CCNL AREA DIRIGENZA AV-04/17-19-2006	Fondo per il trattamento accessorio, eguaglianza paritaria con i conc. di lavoro	DIRIGENZA MEDICA	1.245	1.245	in corso di adozione	1.003	505010102 / 505010108	Costo del personale dirigente medico - tempo indeterminato - indennità variabili / Costo del personale dirigente medico - tempo determinato - indennità variabili	242	residuo fondo condizioni lavoro
ex art 26 CCNL AREA DIRIGENZA SPTA del 17/10/2006	Fondo per la retribuzione di risultato e per la qualità della prestazione individuale	DIRIGENZA SANITARIA NON MEDICA	291	291	in corso di adozione		505010103 / 505010109	Costo del personale dirigente medico - tempo indeterminato - premi e incentivazioni / Costo del personale dirigente medico - tempo determinato - premi e incentivazioni	291	retribuzione di risultato da liquidare
ex art 26 CCNL AREA DIRIGENZA SPTA del 17/10/2006	Fondo per la retribuzione di posizione, equiparazione specifico tratt. e ind. Dirizz. Strutt. Complessa	DIRIGENZA SANITARIA NON MEDICA					505010201 / 505010207	Costo del personale dirigente non medico - tempo indeterminato - competenze fisse / Costo del personale dirigente non medico - tempo determinato - competenze fisse		
		DIRIGENZA PROFESSIONALE	480	480	in corso di adozione	397	506010101 / 506010201	Costo del personale dirigente professionale - tempo indeterminato - competenze fisse / Costo del personale dirigente professionale - tempo determinato - competenze fisse	83	residuo fondo da distribuire a titolo di retribuzione di risultato anno 2018
		DIRIGENZA TECNICA					507010101	Costo del personale dirigente tecnico - tempo indeterminato - competenze fisse		
		DIRIGENZA AMMINISTRATIVA					508010101 / 508010201	Costo del personale dirigente amministrativo - tempo indeterminato - competenze fisse / Costo del personale dirigente amministrativo - tempo determinato - competenze fisse		
ex art 26 CCNL AREA DIRIGENZA SPTA del 17/10/2006	Fondo per il trattamento accessorio legato alle particolari condizioni di lavoro	DIRIGENZA SANITARIA NON MEDICA	68	68	in corso di adozione	19	505010202 / 505010208	Costo del personale dirigente non medico - tempo indeterminato - indennità variabili / Costo del personale dirigente non medico - tempo determinato - indennità variabili	50	residuo fondo condizioni lavoro da liquidare a titolo di retribuzione di risultato anno 2018
		DIRIGENZA PROFESSIONALE					506010102	Costo del personale dirigente professionale - tempo indeterminato - indennità variabili		
		DIRIGENZA TECNICA					507010102	Costo del personale dirigente tecnico - tempo indeterminato - indennità variabili		
		DIRIGENZA AMMINISTRATIVA					508010202	Costo del personale dirigente amministrativo - tempo indeterminato - indennità variabili		
ex art 27 CCNL AREA DIRIGENZA SPTA del 17/10/2006	Fondo per la retribuzione di risultato e per la qualità della prestazione individuale	DIRIGENZA SANITARIA NON MEDICA					505010203 / 505010209	Costo del personale dirigente non medico - tempo indeterminato - premi e incentivazioni / Costo del personale dirigente non medico - tempo determinato - premi e incentivazioni		
		DIRIGENZA PROFESSIONALE	57	57	in corso di adozione		506010103 / 506010203	Costo del personale dirigente professionale - tempo indeterminato - premi e incentivazioni / Costo del personale dirigente professionale - tempo determinato - premi e incentivazioni	57	retribuzione di risultato da liquidare
		DIRIGENZA TECNICA					507010103	Costo del personale dirigente tecnico - tempo indeterminato - premi e incentivazioni		
		DIRIGENZA AMMINISTRATIVA					508010103 / 508010203	Costo del personale dirigente amministrativo - tempo indeterminato - premi e incentivazioni / Costo del personale dirigente amministrativo - tempo determinato - premi e incentivazioni		
ex art 8 CCNL COMPARTO dei 10/04/2006	Fasce reti - valore comune indenn. Qualif. Prof. - ind. Prof. Spec. - art 20 CCNL 7/4/69 - art 10 c 4 CCNL 20/9/01	COMPARTO								
		COMPARTO PROF. LE								
		COMPARTO TECNICO								
		COMPARTO AMM. VO.	5.097	5.097						
ex art 7 CCNL COMPARTO dei 10/04/2006	Lavoro straordinario e disagio	COMPARTO								
		COMPARTO PROF. LE								
		COMPARTO TECNICO								
		COMPARTO AMM. VO.	3.137	3.137						
ex art 8 CCNL COMPARTO dei 10/04/2006	Produttività collettiva	COMPARTO								
		COMPARTO PROF. LE								
		COMPARTO TECNICO								
		COMPARTO AMM. VO.	956	956						

**DETTAGLIO DETTAGLIO COSTI MULTISERVIZIO  
CONSUNTIVO 2018**

ASL RIETI

valori in €/000

CODICE MOD. CE	DETTAGLIO COSTI PER CONTRATTI MULTISERVIZIO (GLOBAL SERVICE)	Valore CE al 31/12/2018	TIPOLOGIA DI CONTRATTO		% di incidenza multiservizio
			Multiservizio	Altro	
BA1580	Lavanderia	1213,61		1213,61	0%
BA1590	Pulizia	2756,22		2756,22	0%
BA1600	Mensa	1690,72		1690,72	0%
BA1610	Riscaldamento	2180,54	2180,54		100%
BA1620	Servizi di assistenza informatica	2721,75		2721,75	0%
BA1630	Servizi trasporti (non sanitari)	0		0	0%
BA1640	Smaltimento rifiuti	1370,72		1370,72	0%
BA1650	Utenze telefoniche	177,5		177,5	0%
BA1660	Utenze elettricità	1498,55	1498,55		100%
BA1670	Altre utenze	335,86	335,86		100%
BA1680	Premi di assicurazione	247,9		247,9	0%
BA1720	Altri servizi non sanitari da pubblico (Aziende sanitarie pubbliche della Regione):	0		0	0%
	...	0		0	0%
	...	0		0	0%
BA1730	Altri servizi non sanitari da altri soggetti pubblici:	61,02		61,02	0%
	...	0		0	0%
	...	0		0	0%
BA1740	Altri servizi non sanitari da privato:	4393,19		4393,19	0%
	SERVIZIO DI VIGILANZA E SICUREZZA	1851,67		1851,67	0%
	SERVIZI DI TRASPORTO, MANUTENZIONE E GESTIONE DEGLI IMPIANTI CENTRALIZZATI/LOSSIGENO	331,65		331,65	0%
	ALTRI SERVIZI NON SANITARI DA PRIVATO	2209,87		2209,87	0%
BA1890	Formazione (esternalizzata e non) da pubblico	7,66		7,66	0%
BA1900	Formazione (esternalizzata e non) da privato	145,03		145,03	0%
BA1910	Manutenzione e riparazione (ordinaria esternalizzata):				0%
BA1920	Manutenzione e riparazione ai fabbricati e loro pertinenze	1889,42	1889,42		100%
BA1930	Manutenzione e riparazione agli impianti e macchinari	2414,02	2414,02		100%
BA1940	Manutenzione e riparazione alle attrezzature sanitarie e scientifiche	2646,57		2646,57	0%
BA1950	Manutenzione e riparazione ai mobili e arredi	0		0	0%
BA1960	Manutenzione e riparazione agli automezzi	21,57		21,57	0%
BA1970	Altre manutenzioni e riparazioni	23,11		23,11	0%
BA1980	Manutenzioni e riparazioni da Aziende sanitarie pubbliche della Regione	0		0	0%
	<b>TOTALE</b>	<b>25794,96</b>	<b>8318,39</b>	<b>17476,57</b>	<b>32%</b>

DETTAGLIO ALTRI SERVIZI SANITARI E NON SANITARI DA PRIVATO (BA1530, BA1740)

ASL RIETI

CONSUNTIVO 2018

valori in €/000

SOTTOCONTO PDC	VOCE CE (BA1530, BA1740)	TIPOLOGIA DI SERVIZIO ACQUISTATO	NOME FORNITORE	CONSUNTIVO 2018		CONSUNTIVO 2017	DELTA	MOTIVAZIONE DEL DELTA RILEVATO
				A	B			
5020011604	BA1530	Altri servizi sanitari da privato	EUROSANITA' S.P.A.	5	-		5,36	
5020011604	BA1530	Altri servizi sanitari da privato	FONDAZ. POLICLIN. UNIV.	38	41		-2,51	
5020011604	BA1530	Hospice oncologico	LIFE CURE S.R.L.	868	663		205,07	
5020011604	BA1530	Altri servizi sanitari da privato	UMBRA SERVICE S.R.L.	15	-		15,25	
5020011604	BA1530	Altri servizi sanitari da privato	UNIVERSITA' CAMPUS	57	18		38,5	
5020011604	BA1530	Altri servizi sanitari da privato	VIRGINIA BRACELLI SPA	1	-		1,23	
5020011604	BA1530	Altri servizi sanitari da privato	VARI	12	114		-102	
502020119	BA1740	ASSISTENZA CONTABILE	CRINALI S.R.L.	2	6		-4	
502020119	BA1740	ASS.CERT. BILANCIO	EY S.P.A.	6	21		-15	
502020119	BA1740	SERV. RISTORAZIONE	INS ITALIA S.P.A.	0	5		-5	
502020119	BA1740	SERV. SPEC.FISCALE	KIBERNETES SRL	214	169		45	
502020119	BA1740	SERV. ASS.CONTABILE	KPMG ADVISORY S.P.A.	5	20		-15	
502020119	BA1740	SERV. EDITORIALE	MEDIAWORK S.R.L.	38	14		24	
502020119	BA1740	PROGRAMMA VERIFICA	ONEWORLD ACCURACY	0	3		-3	
502020119	BA1740	SERV. MONITOR. E	QUARK S.R.L.	70	52		18	
502020119	BA1740	SPOST APP. ORTOPANORAMICA	TRADE ART 2000 S.P.A.	0	3		-3	
502020119	BA1740	SERV. MAILING POST	CONNETTITALIA	14	57		-43	
502020119	BA1740	SERVIZIO RECUP	FARMACIE VARIE	44	42		2	
502020119	BA1740	ALLESTIMENTO STAND	ALLESTIRE SRL	0	1		-1	
502020119	BA1740	GESTIONE CUP	ACAPO (EX CAPODARCO)	1470	1.667		-197	GESTIONE CUP FINO A OTTOBRE
502020119	BA1740	TRASFERIMENTO ARREDI	R.I.P.-REATINA IMPRESA	1	1		0	
502020119	BA1740	POSTA ELETR.CERTIFICATA	ARUBA	1	2		-1	
502020119	BA1740	SERVIZIO RECUP	COMUNE DI FARA SABINA	14	-		14	
502020119	BA1740	VIGILANZA ANTINCENDIO CASA	OK- GOL SRL	95	-		95	
502020119	BA1740	TRASPORTO CANI	ROCCHI DOMENICO	16	-		16	
502020119	BA1740	GESTIONE CUP	GPI S.P.A.	200	-		200	GESTIONE CUP DA NOV A
502020119	BA1740	ALTRO		19			19	
<b>TOTALE</b>				<b>3.206</b>	<b>2.899</b>		<b>263</b>	

DETTAGLIO TRASPORTI SANITARI (BA1110, BA1130)  
CONSUNTIVO 2018

ASL RIETI

valori in €/000

SOTTOCONTO PDC	VOCE CE (BA1110, BA1130)	TIPOLOGIA DI SERVIZIO ACQUISTATO	NOME FORNITORE	CONSUNTIVO 2018	CONSUNTIVO 2017	DELTA	MOTIVAZIONE DEL DELTA RILEVATO
				A	B	A-B	
	502011104 BA1130	SERVIZIO TRASPORTO PAZIENTI	CROCE ROSA ITALIANA S.R.L.	€ 1.096	€ 945	€ 151	
TOTALE				1.096	945	151	

DETTAGLIO PRESTAZIONI RIABILITAZIONE EXTRA OSPEDALIERA - EX ART 26 (VOCI BA0680, BA0690)

CONSUNTIVO 2018

ASL RIETI

valori in €/000

SOTTOCONTO PDC	VOCE CE (BA0680, BA0690)	TIPOLOGIA DI SERVIZIO ACQUISTATO	CODICE STRUTTURA	DENOMINAZIONE STRUTTURA	CONSUNTIVO 2018		Budget 2018	CONSUNTIVO 2017		DELTA A-B	DELTA A-C	MOTIVAZIONE DEL DELTA RILEVATO
					A	B		C	A-C			
502010404	BA0680	RIABILITATIVA EX ART.26 (EXTRAREGIONE)		RIA H RIABILITAZIONE S.R.L.	1531			1533			-2	
502010404	BA0680	RIABILITATIVA EX ART.26 (EXTRAREGIONE)		MONDO RIABILITAZIONE S.R.L.	3418			2227			1191	
502010404	BA0680	RIABILITATIVA EX ART.26 (EXTRAREGIONE)		NEMO SOCIETA' COOPERATIVA	190			0			190	
502010405	BA0690	RIABILITATIVA EX ART.26 (INTRAREGIONE)		ANESIS S.R.L. CENTRO	117			103			14	
502010405	BA0690	RIABILITATIVA EX ART.26 (INTRAREGIONE)		CONSORZIO SAN STEF. AR	14			11			3	
502010405	BA0690	RIABILITATIVA EX ART.26 (INTRAREGIONE)		I.N.I.	0			10			-10	
502010405	BA0690	RIABILITATIVA EX ART.26 (INTRAREGIONE)		IST. PASSIONISTI MADRE DIVINA	12			12			0	
502010405	BA0690	RIABILITATIVA EX ART.26 (INTRAREGIONE)		VILLA CECILIA	0			14			-14	
502010405	BA0690	RIABILITATIVA EX ART.26 (INTRAREGIONE)		SERVIZI E STRUTTURE TERZA	0			4			-4	
502010405	BA0690	RIABILITATIVA EX ART.26 (INTRAREGIONE)		CONGREGAZ. FIGLIE PROVVID.	0			4			-4	
502010405	BA0690	RIABILITATIVA EX ART.26 (INTRAREGIONE)		SANEX S.R.L.	0			1			-1	
502010405	BA0690	RIABILITATIVA EX ART.26 (INTRAREGIONE)		ISTITUTO SERAFICO PER	56			56			0	
502010405	BA0690	RIABILITATIVA EX ART.26 (INTRAREGIONE)		ITALIAN HOSPITAL GROUP SPA	0			21			-21	
502010405	BA0690	RIABILITATIVA EX ART.26 (INTRAREGIONE)		KOS CARE S.R.L.	8			26			-18	
502010405	BA0690	RIABILITATIVA EX ART.26 (INTRAREGIONE)		NOVA SALUS S.R.L.	8			3			5	
502010405	BA0690	RIABILITATIVA EX ART.26 (INTRAREGIONE)		PRESIDIO OSPEDALIERO VILLA	203			63			140	
502010405	BA0690	RIABILITATIVA EX ART.26 (INTRAREGIONE)		CENTRO RIABILITAZIONE	6			2			4	
502010405	BA0690	RIABILITATIVA EX ART.26 (INTRAREGIONE)		MONTEFERRANTE S.R.L.	0			12			-12	
502010405	BA0690	RIABILITATIVA EX ART.26 (INTRAREGIONE)		ISTITUTO DI RIABILITAZIONE	0			13			-13	
502010405	BA0690	RIABILITATIVA EX ART.26 (INTRAREGIONE)		COOSS MARCHE - ONLUS S.C.P.A.	0			8			-8	
502010405	BA0690	RIABILITATIVA EX ART.26 (INTRAREGIONE)		I.N.A.I.L. CENTRO PROTESI	5			0			5	
502010405	BA0690	RIABILITATIVA EX ART.26 (INTRAREGIONE)		MEDICAL MARSCIANO S.R.L.	2			0			2	
<b>TOTALE</b>					<b>5.570</b>			<b>4.123</b>			<b>- 1.447</b>	

\* Al fine di agevolare la verifica regionale, si richiede di riportare la denominazione della struttura e non la ragione sociale della stessa o del gruppo a cui afferisce



DETTAGLIO AL TRE PRESTAZIONI SOCIO - SANITARIE (VOCI BA1160, BA1180, BA1190)  
CONSUNTIVO 2018

ASL RIETI

valori in €/000

SOTTOCONTO PDC	VOCE CE (BA1160, BA1180, BA1190)	TIPOLOGIA DI SERVIZIO ACQUISTATO	DENOMINAZIONE STRUTTURA	CONSUNTIVO 2018			CONSUNTIVO 2017			MOTIVAZIONE DEL DELTA RILEVATO
				A	B	C	A-B	A-C	DELTA	
502011202	BA1160	ASSISTENZA GERIATRICA DA PUBBLICO	A.S.L. 1 AVEZZANO-SULMONA-L'AQUILA	45		25		20		
502011204	BA1180	ASSISTENZA GERIATRICA DA PRIVATO INTRAREGIONALE	LONG CARE CLINIC CIRENE S.R.L.	254		234		20		
502011204	BA1180	ASSISTENZA GERIATRICA DA PRIVATO INTRAREGIONALE	RESIDENZA MONTE BUONO S.R.L.	1.027		832		195		
502011204	BA1180	ASSISTENZA GERIATRICA DA PRIVATO INTRAREGIONALE	SAN RAFFAELE S.P.A.	1.042		1.185		- 143		
502011204	BA1180	ASSISTENZA GERIATRICA DA PRIVATO INTRAREGIONALE	SORATTE DUE S.R.L.	1.927		2.006		- 79		
502011209	BA1180	ASSISTENZA TOSSICODIPENDENTI E ALCOLISTI DA PRIVATO INTRAREGIONALE	ASS. DI VOLONT. ONLUS NUOVI ORIZZONTI	14		1		14		
502011209	BA1180	ASSISTENZA TOSSICODIPENDENTI E ALCOLISTI DA PRIVATO INTRAREGIONALE	ASSOC. COMUNITA' EMMANUEL	95		137		- 42		
502011209	BA1180	ASSISTENZA TOSSICODIPENDENTI E ALCOLISTI DA PRIVATO INTRAREGIONALE	CE.I.S.-CENTRO SOLIDARIETA' S. CRISPINO	13		1		12		
502011209	BA1180	ASSISTENZA TOSSICODIPENDENTI E ALCOLISTI DA PRIVATO INTRAREGIONALE	CEIS DON MARIO PICCHI	2		-		2		
502011209	BA1180	ASSISTENZA TOSSICODIPENDENTI E ALCOLISTI DA PRIVATO INTRAREGIONALE	CENTRO PERMANENTE DI PREVENZIONE	2		-		2		
502011209	BA1180	ASSISTENZA TOSSICODIPENDENTI E ALCOLISTI DA PRIVATO INTRAREGIONALE	COMUNITA' PSICOTERAPEUTICA G. CUSMANO	25		-		25		
502011209	BA1180	ASSISTENZA TOSSICODIPENDENTI E ALCOLISTI DA PRIVATO INTRAREGIONALE	IL PONTE-CENTRO DI SOLIDARIETA' ONLUS	26		19		7		
502011221	BA1180	ASSISTENZA DOMICILIARE INTEGRATA DA PRIVATO (INTRAREGIONALE)	LIFE CURE S.R.L.	1.159		1.151		8		
502011226	BA1180	ALTRE PRESTAZIONI SOCIO SANITARIE A RILEVANZA SANITARIA DA PRIVATO (INTRAREGIONALE)	L'ACCOGLIENZA	25		26		- 1		
502011226	BA1180	ALTRE PRESTAZIONI SOCIO SANITARIE A RILEVANZA SANITARIA DA PRIVATO (INTRAREGIONALE)	FARMACIE VARIE	120		126		- 6		
502011226	BA1180	ALTRE PRESTAZIONI SOCIO SANITARIE A RILEVANZA SANITARIA DA PRIVATO (INTRAREGIONALE)	COMUNE DI FARA SABINA	1		2		- 1		
502011205	BA1190	ASSISTENZA GERIATRICA DA PRIVATO EXTRAREGIONALE	ABITARE IL TEMPO	107		222		- 115		
502011205	BA1190	ASSISTENZA GERIATRICA DA PRIVATO EXTRAREGIONALE	I.N.I. IST.NEUROTRAUMATOLOGIA ITALIANO	14		-		14		
502011205	BA1190	ASSISTENZA GERIATRICA DA PRIVATO EXTRAREGIONALE	KOS CARE S.R.L.	107		90		17		
502011205	BA1190	ASSISTENZA GERIATRICA DA PRIVATO EXTRAREGIONALE	NOVA SALUS S.R.L.	14		9		5		
502011205	BA1190	ASSISTENZA GERIATRICA DA PRIVATO EXTRAREGIONALE	PRESIDIO OSPEDALIERO VILLA LETIZIA SRL	41		29		12		
502011205	BA1190	ASSISTENZA GERIATRICA DA PRIVATO EXTRAREGIONALE	RESIDENZA ALZHEIMER NON TI SCORDAR DI ME	15		7		8		
502011205	BA1190	ASSISTENZA GERIATRICA DA PRIVATO EXTRAREGIONALE	SALUS UMBRIA TERMI SRL	5		-		5		
502011205	BA1190	ASSISTENZA GERIATRICA DA PRIVATO EXTRAREGIONALE	SANTIAGO SRL	12		-		12		
502011205	BA1190	ASSISTENZA GERIATRICA DA PRIVATO EXTRAREGIONALE	SERVIZI E STRUTTURE TERZA ETA' S.R.L.	25		-		25		
502011205	BA1190	ASSISTENZA GERIATRICA DA PRIVATO EXTRAREGIONALE	WELFARE SOCIETA' COOPERATIVA SOCIALE	-		9		- 9		
502011205	BA1190	ASSISTENZA GERIATRICA DA PRIVATO EXTRAREGIONALE	ASSOC. OPERA S.MARIA DELLA PACE -R.S.A.	-		11		- 11		
502011210	BA1190	ASSISTENZA TOSSICODIPENDENTI E ALCOLISTI DA PRIVATO EXTRAREGIONALE	AMA-AQUILONE COOP. SOCIALE A.R.L.-ONLUS	13		21		- 8		
502011210	BA1190	ASSISTENZA TOSSICODIPENDENTI E ALCOLISTI DA PRIVATO EXTRAREGIONALE	ASS. DI VOLONT. ONLUS NUOVI ORIZZONTI	3				3		
502011210	BA1190	ASSISTENZA TOSSICODIPENDENTI E ALCOLISTI DA PRIVATO EXTRAREGIONALE	ASSOCIAZIONE COMUNITA' IL GABBIANO ONLUS	18				18		
502011210	BA1190	ASSISTENZA TOSSICODIPENDENTI E ALCOLISTI DA PRIVATO EXTRAREGIONALE	ASSOCIAZIONE DIANOVA ONLUS	44		38		6		





**DETTAGLIO ACCANTONAMENTI  
CONSUNTIVO 2018**

ASL RIETI

valori in €/000

**BA2700 - Accantonamenti per rischi**

si rimanda al file Ricognizione contenziosi al 31.12.2018

valori in €/000

Voce CE	Descrizione voce CE	Importo accantonato nel CE consuntivo 2018
BA2760	Accantonamenti per premio operosità Sumai	€ 200,00
BA2760	Accantonamenti per premio operosità Sumai	€ 200,00
	.....	€ -

valori in €/000

**BA2770 - Accantonamenti per quote inutilizzate di contributi vincolati**

si rimanda all'All.4\_Quote inutilizzate contributi

valori in €/000

**BA2820 - Altri accantonamenti**

Voce CE	Descrizione voce CE	Importo accantonato nel CE consuntivo 2018	Attoe ricorrente	Estremi atto (es. decreto ingiuntivo)	Importo richiesto dal ricorrente
BA2830	Accantonamenti per interessi di mora	€ -			

valori in €/000

Voce CE	Descrizione voce CE	Importo accantonato nel CE consuntivo 2018
BA2840	Acc. Rinnovi convenzioni MMG/PLS/MCA	€ 837,00
BA2840	Acc. Rinnovi convenzioni MMG/PLS/MCA	€ 837,00
BA2850	Acc. Rinnovi convenzioni Medici Sumai	€ 125,00
BA2860	Acc. Rinnovi contratt.: dirigenza medica	€ 1.134,00
BA2870	Acc. Rinnovi contratt.: dirigenza non medica	€ 141,00
BA2880	Acc. Rinnovi contratt.: comparto	€ -

**DETTAGLIO ACCANTONAMENTI  
CONSUNTIVO 2018**

**ASL RIETI**

valori in €/000

Voce CE	Descrizione voce CE	Importo accantonato nel CE consuntivo 2018	Descrizione	Soggetto
<b>BA2890</b>	<b>Altri accantonamenti</b>	<b>€ 409,00</b>		
BA2890	Altri accantonamenti	€ 52,00	CAMPAGNA ANTINFLUENZALE	
BA2890	Altri accantonamenti	€ 357,00	DECRETO BALDIUZZI	
		€ -		




NB: Per ogni voce di CE riportata, è necessario indicare il valore contabilizzato nel 2018 e dettagliarlo nelle righe sottostanti, fornendo una breve descrizione dell'oggetto o della fattispecie relativa alla posta contabile (aggiungendo righe se necessario). Al fine di evitare un'eccessiva frammentazione degli importi, si raccomanda di aggregare i valori di dettaglio in importi significativi

valori in €/000

EA0010 Proventi straordinari

Voce CE	Descrizione voce CE	Importo CE consuntivo 2018	Soggetto creditore	Anno di competenza	Oggetto del provento straordinario	Stato incasso	Documento a supporto (es. fattura, sentenza, etc...)	Estremi e data provvedimento aziendale di recepimento (es. delibera)
EA2520	Perdite su crediti	-						
EA0020	Plusvalenze	-						
EA0040	Proventi da donazioni e liberalità diverse	-						
EA0060	Sopravvenienze attive v/Aziende sanitarie pubbliche della Regione	-						
EA0080	Sopravvenienze attive v/terzi relative alla mobilità extraregionale	-						
EA0090	Sopravvenienze attive v/terzi relative al personale	34						
EA0090	Sopravvenienze attive v/terzi relative al personale	34	VARI	2017	PROGETTO LISTE D'ATTESA			DET. PERS. 299/2018
EA0100	Sopravvenienze attive v/terzi relative alle convenzioni con medici di base	-						
EA0110	Sopravvenienze attive v/terzi relative alle convenzioni per la specialistica	-						
EA0120	Sopravvenienze attive v/terzi relative all'acquisto prestaz. Sanitarie da operatori accreditati	2						
EA0120	Sopravvenienze attive v/terzi relative all'acquisto prestaz. Sanitarie da operatori accreditati	2	ASSOCIAZ MONDO NUOVO	2016	NOTA CREDITO			NOTA CREDITO

NB: Per ogni voce di CE riportata, è necessario indicare il valore contabilizzato nel 2018 e dettagliarlo nelle righe sottostanti, fornendo una breve descrizione dell'oggetto o della fattispecie relativa alla posta contabile (aggiungendo righe se necessario). Al fine di evitare un'eccessiva frammentazione degli importi, si raccomanda di aggregare i valori di dettaglio in importi significativi

valori in € /000

Voce CE	Descrizione voce CE	Importo CE consuntivo 2018	Soggetto creditore	Anno di competenza	Oggetto del provento straordinario	Stato incasso	Documento a supporto (es. fattura, sentenza, etc....)	Estremi e data provvedimento aziendale di recepimento (es. delibera)
<b>EA0010</b>	<b>Proventi straordinari</b>							
<b>EA0130</b>	<b>Sopravvenienze attive v/terzi relative all'acquisto di beni e servizi</b>	<b>11</b>						
EA0130	Sopravvenienze attive v/terzi relative all'acquisto di beni e servizi	1	AB MEDICA S.P.A.	2017	NOTA CREDITO		NOTA CREDITO	
EA0130	Sopravvenienze attive v/terzi relative all'acquisto di beni e servizi	10	RANDSTAD ITALIA S.P.A.	2017	NOTA CREDITO		NOTA CREDITO	
<b>EA0140</b>	<b>Altre Sopravvenienze attive v/terzi</b>	<b>357</b>						
EA0140	Altre Sopravvenienze attive v/terzi	239	REGIONE LAZIO	2013-2015-2017	DET REG.LE G6228/2013 E G8550/2018			
EA0140	Altre Sopravvenienze attive v/terzi	105	UNICREDIT FACTORING	2017	RESTITUZIONE DI INTERESSI PAGATI DUE VOLTE	INCASSATO	PROVVISORIO BNL	
EA0140	Altre Sopravvenienze attive v/terzi	13	ALTRO	2017	ALTRO			
<b>EA0160</b>	<b>Insussistenze attive v/Aziende sanitarie pubbliche della Regione</b>	<b>4</b>						
EA0160	Insussistenze attive v/Aziende sanitarie pubbliche della Regione	4	SAN CAMILLO	2017	NOTA CREDITO			
<b>EA0180</b>	<b>Insussistenze attive v/terzi relative alla mobilità extraregionale</b>	<b>-</b>						
<b>EA0190</b>	<b>Insussistenze attive v/terzi relative al personale</b>	<b>-</b>						
<b>EA0200</b>	<b>Insussistenze attive v/terzi relative alle convenzioni con medici di base</b>	<b>-</b>						

**DETTAGLIO PROVENTI STRAORDINARI  
CONSUNTIVO 2018**

ASL RIETI

**NB:** Per ogni voce di CE riportata, è necessario indicare il valore contabilizzato nel 2018 e dettagliarlo nelle righe sottostanti, fornendo una breve descrizione dell'oggetto o della fattispecie relativa alla posta contabile (aggiungendo righe se necessario). Al fine di evitare un'eccessiva frammentazione degli importi, si raccomanda di aggregare i valori di dettaglio in importi significativi

valori in €/000

Voce CE	Descrizione voce CE	Importo CE consuntivo 2018	Soggetto creditore	Anno di competenza	Oggetto del provento straordinario	Stato incasso	Documento a supporto (es. fattura, sentenza, etc...)	Estremi e data provvedimento aziendale di recepimento (es. delibera)
EA0210	Insussistenze attive v/terzi relative alle convenzioni per la specialistica	-						
EA0220	Insussistenze attive v/terzi relative all'acquisto prestaz. Sanitarie da operatori accreditati	-						
EA0230	Insussistenze attive v/terzi relative all'acquisto di beni e servizi	9						
EA0230	Insussistenze attive v/terzi relative all'acquisto di beni e servizi	9	VARI	2017	NOTE CREDITO		NOTE CREDITO	
EA0240	Altre insussistenze attive v/terzi	1.095						
EA0240	Altre insussistenze attive v/terzi	1.095	ERARIO	2013-2014-2015-2016-2017	CREDITO IRAP		DICHIARAZIONE INTEGRATIVA	
EA0250	Altri proventi straordinari	-						
<b>TOTALE POSTE STRAORDINARIE ATTIVE CONSUNTIVO 2018</b> (corrispondente al valore di CE)		<b>1.512</b>						
<b>TOTALE POSTE STRAORDINARIE ATTIVE PRECONSUNTIVO 2018</b>		<b>1.641</b>						
<b>DELTA</b>		<b>-</b>						

Motivazione Delta Consuntivo - Preconsuntivo

RICLASSIFICA

NB: Per ogni voce di CE riportata, è necessario indicare il valore contabilizzato nel 2018 e dettagliarlo nelle righe sottostanti, fornendo una breve descrizione dell'oggetto o della fattispecie relativa alla posta contabile (aggiungendo righe se necessario). Al fine di evitare un'eccessiva frammentazione degli importi, si raccomanda di aggregare i valori di dettaglio in importi significativi

valori in €/000

**EA0260 Oneri straordinari**

Voce CE	Descrizione voce CE	importo CE consuntivo 2018	Soggetto debitore	Anno di competenza	Oggetto dell'onere straordinario	Stato pagamento	Documento a supporto (es. fattura, sentenza, etc...)	Estremi e data provvedimento aziendale di recepimento (es. delibera)
EA0270	Minusvalenze	30						
EA0270	Minusvalenze	30		2018	DISMISSIONI CESPITI			
EA0290	Oneri tributari da esercizi precedenti	-						
EA0300	Oneri da cause civili	-						
EA0330	Sopravvenienze passive v/Aziende sanitarie pubbliche relative alla mobilità intraregionale	7						
EA0340	Altre sopravvenienze passive v/Aziende sanitarie pubbliche della Regione	5	AZ.OSP.SPALLANZANI	2017	PRESTAZ. RADIOLOGIA	EFFETTUATO	FATTURA	
EA0340	Altre sopravvenienze passive v/Aziende sanitarie pubbliche della Regione	2	ASL VITERBO	2018	PRESTAZ. RADIOLOGIA	NON EFFETTUATO	FATTURA	
EA0340	Altre sopravvenienze passive v/Aziende sanitarie pubbliche della Regione	-						
EA0360	Sopravvenienze passive v/terzi relative alla mobilità extraregionale	-						
EA0380	Sopravvenienze passive v/terzi relative al personale - dirigenza medica -	47						
EA0380	Sopravvenienze passive v/terzi relative al personale - dirigenza medica -	47			ASSEGNI L.135/90			
EA0390	Sopravvenienze passive v/terzi relative al personale - dirigenza non medica -	-						

**NB: Per ogni voce di CE riportata, è necessario indicare il valore contabilizzato nel 2018 e dettarlo nelle righe sottostanti, fornendo una breve descrizione dell'oggetto o della fattispecie relativa alla posta contabile (aggiungendo righe se necessario). Al fine di evitare un'eccessiva frammentazione degli importi, si raccomanda di aggregare i valori di dettaglio in importi significativi**

valori in € /000

**EA0260 Oneri straordinari**

Voce CE	Descrizione voce CE	Importo CE consuntivo 2018	Soggetto debitore	Anno di competenza	Oggetto dell'onere straordinario	Stato pagamento	Documento a supporto (es. fattura, sentenza, etc...)	Estremi e data provvedimento aziendale di recepimento (es. delibera)
<b>EA0400</b>	<b>Sopravvenienze passive v/terzi relative al personale - comparto -</b>	<b>95</b>						
EA0400	Sopravvenienze passive v/terzi relative al personale - comparto -	2			SPESE LEGALI			
EA0400	Sopravvenienze passive v/terzi relative al personale - comparto -	93			ASSEGNI L.135/90			
<b>EA0410</b>	<b>Sopravvenienze passive v/terzi relative alle convenzioni con medici di base</b>							
<b>EA0420</b>	<b>Sopravvenienze passive v/terzi relative alle convenzioni per la specialistica</b>							
<b>EA0430</b>	<b>Sopravvenienze passive v/terzi relative all'acquisto prestaz. sanitarie da operatori accreditati</b>							
<b>EA0440</b>	<b>Sopravvenienze passive v/terzi relative all'acquisto di beni e servizi</b>	<b>275</b>						
EA0440	Sopravvenienze passive v/terzi relative all'acquisto di beni e servizi	147	RANDSTAD ITALIA S.P.A.	2017	LAVORO INTERINALE	EFFETTUATO	FATTURE	
EA0440	Sopravvenienze passive v/terzi relative all'acquisto di beni e servizi	78	PHILIPS S.P.A. - HEALTHCARE	2017	MANUTENZIONI	EFFETTUATO	FATTURE	
EA0440	Sopravvenienze passive v/terzi relative all'acquisto di beni e servizi	14	EUROSANITA'	2016-2017	PRESTAZ. TRASFUSIONALI	BLOCCATO	FATTURE	
EA0440	Sopravvenienze passive v/terzi relative all'acquisto di beni e servizi	8	CONSIP	2017	CONTRIBUTO	EFFETTUATO		DELIBERA
EA0440	Sopravvenienze passive v/terzi relative all'acquisto di beni e servizi	28	VARI	2017				
<b>EA0450</b>	<b>Altre sopravvenienze passive v/terzi</b>	<b>261</b>						
EA0450	Altre sopravvenienze passive v/terzi	128	ERARIO	2016-2017	SALDO IRES	EFFETTUATO		DELIBERA
EA0450	Altre sopravvenienze passive v/terzi	106	AVIS	2017	DONAZIONI SANGUE 2017	NON EFFETTUATO		DELIBERA



NB: Per ogni voce di CE riportata, è necessario indicare il valore contabilizzato nel 2018 e dettarlo nelle righe sottostanti, fornendo una breve descrizione dell'oggetto o della fattispecie relativa alla posta contabile (aggiungendo righe se necessario). Al fine di evitare un'eccessiva frammentazione degli importi, si raccomanda di aggregare i valori di dettaglio in importi significativi

valori in € /000

EA0260 Oneri straordinari									
Voce CE	Descrizione voce CE	Importo CE consuntivo 2018	Soggetto debitore	Anno di competenza	Oggetto dell'onere straordinario	Stato pagamento	Documento a supporto (es. fattura, sentenza, etc...)	Estremi e data provvedimento aziendale di recepimento (es. delibera)	
EA0450	Altre sopravvenienze passive v/terzi	9	ASSOCIAZ LA STRADA ONLUS	2016	LUDOTECA PEDIATRIA	EFFETTUATO		DETERMINA	
EA0450	Altre sopravvenienze passive v/terzi	11	ASSISTITI	2017	RIMBORSO DIALIZZATI	EFFETTUATO		DETERMINA	
EA0450	Altre sopravvenienze passive v/terzi	7	VARI	2017	DIVERSI	EFFETTUATO			
EA0470	Insussistenze passive v/Aziende sanitarie pubbliche della Regione								
EA0490	Insussistenze passive v/terzi relative alla mobilità extraregionale								
EA0500	Insussistenze passive v/terzi relative al personale								
EA0510	Insussistenze passive v/terzi relative alle convenzioni con medici di base								
EA0520	Insussistenze passive v/terzi relative alle convenzioni per la specialistica								
EA0530	Insussistenze passive v/terzi relative all'acquisto prestaz. Sanitarie da operatori accreditati								
EA0540	Insussistenze passive v/terzi relative all'acquisto di beni e servizi	3							
EA0540	Insussistenze passive v/terzi relative all'acquisto di beni e servizi	3	JOHNSON&JOHNSON		2017 STORNO NOTA CREDITO				
EA0550	Altre Insussistenze passive v/terzi	4							

**NB: Per ogni voce di CE riportata, è necessario indicare il valore contabilizzato nel 2018 e dettagliarlo nelle righe sottostanti, fornendo una breve descrizione dell'oggetto o della fattispecie relativa alla posta contabile (aggiungendo righe se necessario). Al fine di evitare un'eccessiva frammentazione degli importi, si raccomanda di aggregare i valori di dettaglio in importi significativi**

valori in €/0000

**EA0260 Oneri straordinari**

Voce CE	Descrizione voce CE	Importo CE consuntivo 2018	Soggetto debitore	Anno di competenza	Oggetto dell'onere straordinario	Stato pagamento	Documento a supporto (es. fattura, sentenza, etc...)	Estremi e data provvedimento aziendale di recepimento (es. delibera)
EA0550	Altre Insussistenze passive v/terzi	4		2017	DOPPIA RILEVAZIONE			
<b>EA0560</b>	<b>Altri oneri straordinari</b>	<b>645</b>						
EA0560	Altri oneri straordinari	645	AGENZIA ENTRATE	2002	IRPEG 2002		CARTELLA ESATTORIALE	DELIBERA
<b>TOTALE POSTE STRAORDINARIE PASSIVE CONSUNTIVO 2018</b> (corrispondente al valore di CE)		<b>1.360</b>						

<b>TOTALE POSTE STRAORDINARIE PASSIVE PRECONSUNTIVO 2018</b>	<b>1.212</b>
--	--------------

<b>DELTA</b>	<b>148</b>
--------------	------------

Motivazione Delta Consuntivo - Preconsuntivo

RICLASSIFICA



**DETTAGLIO GESTIONE MAGAZZINO  
CONSUNTIVO 2018**

**ASL RIETI**

valori in €/000

Classe merceologica	Sottoconto Pdc regionale	Descrizione Sottoconto Pdc regionale	Rimanenze iniziali	Carico *	Scarico (Consumo) *	Rimanenze Finali
FA0L010X	501010101	MEDICINALI - CON AIC	164,02	3909,20	3862,94	210,28
FA0L040A	501010101	MEDICINALI - CON AIC	229,78	3437,04	3475,01	191,80
FA0B020B	501010101	MEDICINALI - CON AIC	54,77	187,73	140,34	102,17
FA0J050A	501010101	MEDICINALI - CON AIC	80,61	696,17	699,48	77,30
FA0L030A	501010101	MEDICINALI - CON AIC	68,37	727,73	748,16	47,95
FA0J020A	501010101	MEDICINALI - CON AIC	35,43	203,07	205,45	33,05
FA0B010A	501010101	MEDICINALI - CON AIC	65,77	1348,12	1381,47	32,42
FA0N070X	501010101	MEDICINALI - CON AIC	13,91	443,48	429,35	28,04
FA0S010L	501010101	MEDICINALI - CON AIC	20,12	391,81	383,91	28,01
FA0J010X	501010101	MEDICINALI - CON AIC	20,67	114,59	114,87	20,39
FA0N050A	501010101	MEDICINALI - CON AIC	21,26	218,25	219,68	19,83
FA0B060A	501010101	MEDICINALI - CON AIC	11,44	42,73	34,91	19,26
FA0L020B	501010101	MEDICINALI - CON AIC	21,14	555,04	556,92	19,25
FA0J010D	501010101	MEDICINALI - CON AIC	31,94	112,84	126,54	18,23
FA0V030A	501010101	MEDICINALI - CON AIC	29,90	147,00	159,24	17,67
FA0C020K	501010101	MEDICINALI - CON AIC	24,71	158,63	169,31	14,03
FA0L010B	501010101	MEDICINALI - CON AIC	10,70	125,45	123,50	12,66
FA0B030X	501010101	MEDICINALI - CON AIC	15,46	152,29	155,39	12,36
FA0C010C	501010101	MEDICINALI - CON AIC	17,17	53,71	58,55	12,33
FA0S010B	501010101	MEDICINALI - CON AIC	8,57	56,51	55,28	9,81
FA0N010A	501010101	MEDICINALI - CON AIC	5,95	28,82	27,32	7,45
FA0J010C	501010101	MEDICINALI - CON AIC	5,07	37,38	35,15	7,30
FA0C100A	501010101	MEDICINALI - CON AIC	2,75	36,80	33,29	6,27
FA0J010M	501010101	MEDICINALI - CON AIC	3,41	48,14	45,58	5,97
FA0A070A	501010101	MEDICINALI - CON AIC	1,51	12,35	9,34	4,52
FA0C070A	501010101	MEDICINALI - CON AIC	5,73	16,24	17,48	4,48
FA0H020A	501010101	MEDICINALI - CON AIC	11,41	49,90	56,89	4,42
FA0N030A	501010101	MEDICINALI - CON AIC	4,43	22,85	22,86	4,41
FA0R050C	501010101	MEDICINALI - CON AIC	7,02	23,29	26,44	3,87
FA0L010D	501010101	MEDICINALI - CON AIC	3,72	65,44	65,41	3,75
FA0N050C	501010101	MEDICINALI - CON AIC	5,05	34,19	36,00	3,24
FA0V01AA	501010101	MEDICINALI - CON AIC	1,20	20,36	18,39	3,18
FA0N040B	501010101	MEDICINALI - CON AIC	1,11	87,51	85,54	3,07
FA0G040B	501010101	MEDICINALI - CON AIC	4,06	25,79	26,88	2,97
FA0N020B	501010101	MEDICINALI - CON AIC	2,27	19,60	18,93	2,93

Allegato 17 Prospetto di dettaglio gestione magazzino

Classe merceologica	Sottoconto Pdc regionale	Descrizione Sottoconto Pdc regionale	Rimanenze iniziali	Carico *	Scarico (Consumo) *	Rimanenze Finali
FA0M030C	501010101	MEDICINALI - CON AIC	5,31	0,00	2,59	2,72
FA0R030D	501010101	MEDICINALI - CON AIC	1,49	22,30	21,34	2,45
FA0N010B	501010101	MEDICINALI - CON AIC	5,27	13,36	16,26	2,38
FA0C010A	501010101	MEDICINALI - CON AIC	1,04	22,41	21,23	2,23
FA0J010A	501010101	MEDICINALI - CON AIC	62,51	31,52	91,81	2,22
FA0N060B	501010101	MEDICINALI - CON AIC	0,28	6,17	4,28	2,17
FA0B030A	501010101	MEDICINALI - CON AIC	0,97	12,49	11,38	2,09
FA0A020B	501010101	MEDICINALI - CON AIC	4,09	22,54	24,54	2,08
FA0A100A	501010101	MEDICINALI - CON AIC	4,48	20,04	22,46	2,07
FA0C050B	501010101	MEDICINALI - CON AIC	2,07	11,38	11,41	2,04
FA0I010G	501010101	MEDICINALI - CON AIC	0,61	12,80	11,49	1,93
FA0G020A	501010101	MEDICINALI - CON AIC	1,99	17,62	17,90	1,71
FA0S010E	501010101	MEDICINALI - CON AIC	0,92	6,78	5,99	1,71
FA0B020A	501010101	MEDICINALI - CON AIC	3,13	10,81	12,25	1,68
FA0H050B	501010101	MEDICINALI - CON AIC	1,61	36,31	36,25	1,67
FA0L010C	501010101	MEDICINALI - CON AIC	1,28	130,09	129,71	1,65
FA0A040A	501010101	MEDICINALI - CON AIC	1,39	30,52	30,25	1,65
FA0H010B	501010101	MEDICINALI - CON AIC	3,62	4,56	6,56	1,62
FA0J010F	501010101	MEDICINALI - CON AIC	2,95	4,76	6,25	1,46
FA0R030B	501010101	MEDICINALI - CON AIC	1,99	9,66	10,21	1,44
FA0A090A	501010101	MEDICINALI - CON AIC	0,70	4,70	4,04	1,35
FA0D060B	501010101	MEDICINALI - CON AIC	2,52	11,37	12,55	1,34
FA0R030A	501010101	MEDICINALI - CON AIC	0,70	6,61	6,02	1,29
FA0G020B	501010101	MEDICINALI - CON AIC	0,00	4,72	3,53	1,19
FA0C010D	501010101	MEDICINALI - CON AIC	1,82	4,80	5,46	1,15
FA0S010A	501010101	MEDICINALI - CON AIC	0,74	40,09	39,69	1,14
FA0G020C	501010101	MEDICINALI - CON AIC	1,47	0,36	0,77	1,06
FA0C010E	501010101	MEDICINALI - CON AIC	2,53	8,11	9,62	1,02
FA0S010F	501010101	MEDICINALI - CON AIC	1,30	8,03	8,33	1,01
FA0N020A	501010101	MEDICINALI - CON AIC	1,52	6,01	6,53	0,99
FA0C030C	501010101	MEDICINALI - CON AIC	2,06	9,53	10,61	0,98
FA0C010B	501010101	MEDICINALI - CON AIC	0,76	4,78	4,60	0,94
FA0A060A	501010101	MEDICINALI - CON AIC	0,93	6,21	6,23	0,92
FA0A110B	501010101	MEDICINALI - CON AIC	0,18	13,49	12,78	0,89
FA0J040A	501010101	MEDICINALI - CON AIC	1,18	4,93	5,24	0,87
FA0C030D	501010101	MEDICINALI - CON AIC	0,88	4,54	4,56	0,86
FA0L010A	501010101	MEDICINALI - CON AIC	0,78	20,24	20,16	0,85
FA0D030A	501010101	MEDICINALI - CON AIC	1,73	6,35	7,25	0,83
FA0H010C	501010101	MEDICINALI - CON AIC	2,09	74,30	75,60	0,80

Classe merceologica	Sottoconto Pdc regionale	Descrizione Sottoconto Pdc regionale	Rimanenze iniziali	Carico *	Scarico (Consumo) *	Rimanenze Finali
FA0V070A	501010101	MEDICINALI - CON AIC	0,96	3,43	3,65	0,74
FA0S010C	501010101	MEDICINALI - CON AIC	0,16	3,37	2,81	0,73
FA0N050B	501010101	MEDICINALI - CON AIC	0,86	5,59	5,73	0,71
FA0J010E	501010101	MEDICINALI - CON AIC	0,43	2,34	2,10	0,66
FA0M030A	501010101	MEDICINALI - CON AIC	1,63	4,46	5,46	0,63
FA0V040C	501010101	MEDICINALI - CON AIC	1,26	12,12	12,79	0,59
FA0V060D	501010101	MEDICINALI - CON AIC	0,77	4,50	4,69	0,58
FA0C080C	501010101	MEDICINALI - CON AIC	0,69	0,43	0,58	0,54
FA0M050B	501010101	MEDICINALI - CON AIC	1,18	6,47	7,12	0,53
FA0J010B	501010101	MEDICINALI - CON AIC	0,58	0,45	0,52	0,52
FA0R060A	501010101	MEDICINALI - CON AIC	0,95	2,99	3,43	0,52
FA0A120B	501010101	MEDICINALI - CON AIC	0,74	2,90	3,15	0,49
FA0P020C	501010101	MEDICINALI - CON AIC	0,06	0,45	0,03	0,48
FA0A010A	501010101	MEDICINALI - CON AIC	0,23	3,52	3,29	0,47
FA0A030A	501010101	MEDICINALI - CON AIC	1,13	3,08	3,81	0,40
FA0M010A	501010101	MEDICINALI - CON AIC	0,54	4,43	4,57	0,40
FA0C020C	501010101	MEDICINALI - CON AIC	0,78	1,26	1,66	0,38
FA0H050A	501010101	MEDICINALI - CON AIC	0,00	6,27	5,90	0,37
FA0A030B	501010101	MEDICINALI - CON AIC	0,62	2,81	3,09	0,34
FA0C020A	501010101	MEDICINALI - CON AIC	0,51	1,38	1,57	0,33
FA0A110H	501010101	MEDICINALI - CON AIC	0,17	2,09	1,94	0,32
FA0D010A	501010101	MEDICINALI - CON AIC	0,12	1,38	1,19	0,31
FA0N060A	501010101	MEDICINALI - CON AIC	0,34	1,27	1,33	0,27
FA0H020B	501010101	MEDICINALI - CON AIC	0,33	0,97	1,08	0,22
FA0A050A	501010101	MEDICINALI - CON AIC	0,26	0,62	0,67	0,21
FA0R050D	501010101	MEDICINALI - CON AIC	0,20	1,13	1,12	0,21
FA0B030B	501010101	MEDICINALI - CON AIC	0,16	1,39	1,35	0,20
FA0S010J	501010101	MEDICINALI - CON AIC	0,51	0,45	0,77	0,19
FA0H040A	501010101	MEDICINALI - CON AIC	0,31	0,24	0,36	0,19
FA0A120A	501010101	MEDICINALI - CON AIC	0,33	0,99	1,14	0,18
FA0N070A	501010101	MEDICINALI - CON AIC	0,14	0,40	0,37	0,18
FA0M040A	501010101	MEDICINALI - CON AIC	0,16	0,64	0,63	0,17
FA0A100B	501010101	MEDICINALI - CON AIC	0,15	0,74	0,73	0,17
FA0A110C	501010101	MEDICINALI - CON AIC	0,23	0,28	0,35	0,17
FA0C050A	501010101	MEDICINALI - CON AIC	0,17	0,80	0,80	0,16
FA0S010H	501010101	MEDICINALI - CON AIC	0,45	2,32	2,61	0,16
FA0P030A	501010101	MEDICINALI - CON AIC	0,21	0,30	0,35	0,16
FA0D070C	501010101	MEDICINALI - CON AIC	0,51	1,23	1,61	0,14
FA0A070F	501010101	MEDICINALI - CON AIC	0,04	0,42	0,33	0,12

Classe merceologica	Sottoconto Pdc regionale	Descrizione Sottoconto Pdc regionale	Rimanenze iniziali	Carico *	Scarico (Consumo) *	Rimanenze Finali
FA0R010A	501010101	MEDICINALI - CON AIC	0,17	0,97	1,02	0,11
FA0C080D	501010101	MEDICINALI - CON AIC	0,18	0,62	0,69	0,11
FA0D060A	501010101	MEDICINALI - CON AIC	0,14	0,73	0,76	0,11
FA0A030F	501010101	MEDICINALI - CON AIC	0,23	1,10	1,22	0,10
FA0P010C	501010101	MEDICINALI - CON AIC	0,07	0,03	0,00	0,10
FA0G010A	501010101	MEDICINALI - CON AIC	0,11	0,10	0,14	0,08
FA0R070A	501010101	MEDICINALI - CON AIC	2,49	3,37	5,78	0,08
FA0R030C	501010101	MEDICINALI - CON AIC	0,52	0,82	1,27	0,08
FA0A110G	501010101	MEDICINALI - CON AIC	0,04	0,21	0,18	0,07
FA0A160A	501010101	MEDICINALI - CON AIC	0,38	164,99	165,30	0,07
FA0A020A	501010101	MEDICINALI - CON AIC	0,03	0,79	0,76	0,06
FA0H030A	501010101	MEDICINALI - CON AIC	0,10	0,66	0,70	0,06
FA0A070D	501010101	MEDICINALI - CON AIC	0,09	0,08	0,12	0,05
FA0G030D	501010101	MEDICINALI - CON AIC	0,03	0,07	0,05	0,05
FA0P010A	501010101	MEDICINALI - CON AIC	0,03	0,26	0,25	0,04
FA0D070A	501010101	MEDICINALI - CON AIC	0,03	0,15	0,14	0,04
FA0S020C	501010101	MEDICINALI - CON AIC	0,09	0,14	0,19	0,04
FA0N040A	501010101	MEDICINALI - CON AIC	0,03	0,24	0,24	0,04
FA0A110J	501010101	MEDICINALI - CON AIC	0,02	0,04	0,03	0,03
FA0A110D	501010101	MEDICINALI - CON AIC	0,12	0,09	0,18	0,03
FA0H010A	501010101	MEDICINALI - CON AIC	0,03	97,42	97,42	0,03
FA0M030B	501010101	MEDICINALI - CON AIC	0,08	1,40	1,45	0,03
FA0M020A	501010101	MEDICINALI - CON AIC	0,05	0,07	0,10	0,02
FA0A070E	501010101	MEDICINALI - CON AIC	0,07	0,02	0,07	0,02
FA0G040C	501010101	MEDICINALI - CON AIC	0,00	0,46	0,44	0,02
FA0C090C	501010101	MEDICINALI - CON AIC	0,02	0,10	0,10	0,02
FA0C030E	501010101	MEDICINALI - CON AIC	0,06	0,12	0,16	0,02
FA0N070C	501010101	MEDICINALI - CON AIC	0,00	0,04	0,03	0,01
FA0C090A	501010101	MEDICINALI - CON AIC	0,02	0,08	0,08	0,01
FA0C030B	501010101	MEDICINALI - CON AIC	0,00	0,01	0,01	0,01
FA0P010B	501010101	MEDICINALI - CON AIC	0,07	0,03	0,08	0,01
FA0H030B	501010101	MEDICINALI - CON AIC	0,04	0,11	0,15	0,01
FA0C020D	501010101	MEDICINALI - CON AIC	0,00	0,05	0,05	0,00
FA0D060C	501010101	MEDICINALI - CON AIC	0,01	0,15	0,16	0,00
FA0G030A	501010101	MEDICINALI - CON AIC	0,00	0,75	0,75	0,00
FA0G030B	501010101	MEDICINALI - CON AIC	0,00	0,15	0,15	0,00
FA0G030H	501010101	MEDICINALI - CON AIC	0,06	0,00	0,06	0,00
FA0G030X	501010101	MEDICINALI - CON AIC	0,00	0,00	0,00	0,00
FA0S020A	501010101	MEDICINALI - CON AIC	3,74	1,87	5,61	0,00

Classe merceologica	Sottoconto Pdc regionale	Descrizione Sottoconto Pdc regionale	Rimanenze iniziali	Carico *	Scarico (Consumo) *	Rimanenze Finali
FA0N070B	501010104	STUPEFACENTI - CON AIC	12,57	59,21	59,16	12,62
FA0B050B	501010105	SOLUZIONI FISILOGICHE - CON AIC	26,14	219,44	229,91	15,67
FA0B050X	501010105	SOLUZIONI FISILOGICHE - CON AIC	2,25	3,88	5,32	0,81
FA0D080A	501010109	ANTISETTICI - CON AIC	1,30	12,70	12,85	1,15
FA0B050A	501010110	ALTRI EMODERIVATI - CON AIC	1,49	6,73	-40,70	48,92
FA0J060B	501010111	IMMUNOGLOBULINE - CON AIC	46,90	480,26	467,31	59,85
FA0V080A	501010112	MEZZI DI CONTRASTO PER RADIOLOGIA CON AIC	39,69	191,69	214,84	16,55
FA0V080C	501010112	MEZZI DI CONTRASTO PER RADIOLOGIA CON AIC	7,41	26,87	30,74	3,54
FA0V080B	501010112	MEZZI DI CONTRASTO PER RADIOLOGIA CON AIC	0,45	0,60	0,65	0,39
FA0X010A	501010113	MEDICINALI ESTERI - SENZA AIC	6,43	42,38	26,69	22,11
FAV3AN03	501010118	ALTRI GAS MEDICALI - SENZA AIC	0,81	0,59	1,40	0,00
FAV3AN00	501010119	AZOTO LIQUIDO - SENZA AIC	0,01	4,89	4,90	0,00
FA0X040A	501010120	PRODOTTI GALENICI - SENZA AIC	8,26	31,04	34,97	4,32
FA0X020B	501010120	PRODOTTI GALENICI - SENZA AIC	1,68	12,94	12,82	1,80
FA0X020A	501010120	PRODOTTI GALENICI - SENZA AIC	0,06	0,14	0,15	0,04
FA0B050P	501010206	PLASMA - DA ALTRI SOGGETTI	11,80	50,47	50,06	12,21
MS500101	501010301	PELLUCOLE RADIOGRAFICHE	31,90	61,91	78,41	15,40
MS520204	501010302	CARTA PER APPARECCHI ELETTROMEDICALI	44,26	29,68	52,21	21,73
MS510401	501010304	MATERIALI DI CONSUMO NON SPECIFICI PER STRUMENTAZIONE DIAGNOSTICA - AL	2,08	30,60	31,76	0,93
MS500202	501010304	MATERIALI DI CONSUMO NON SPECIFICI PER STRUMENTAZIONE DIAGNOSTICA - AL	3,26	0,02	3,28	0,00
MS500302	501010305	ALTRO MATERIALE DI RADIOGRAFIA	0,93	10,08	11,00	0,02
DI43SZ06	501010306	MATERIALE PER STERILIZZAZIONE	11,65	83,73	84,31	11,07
DI43SZ03	501010306	MATERIALE PER STERILIZZAZIONE	4,68	31,95	31,88	4,76
MSDI43SZ	501010306	MATERIALE PER STERILIZZAZIONE	7,42	72,92	78,47	1,87
DI43SZ02	501010306	MATERIALE PER STERILIZZAZIONE	3,48	11,36	13,28	1,56
DI43SZ04	501010306	MATERIALE PER STERILIZZAZIONE	3,57	7,14	10,38	0,32
DI23AN06	501010307	DISINFETTANTI AD USO UMANO E ANTISETTICI	3,82	34,87	32,23	6,46
DI56AD02	501010307	DISINFETTANTI AD USO UMANO E ANTISETTICI	6,04	23,07	23,39	5,72
DI56AD03	501010307	DISINFETTANTI AD USO UMANO E ANTISETTICI	0,18	7,30	7,24	0,24
DI06SM30	501010308	STRUMENTARIO CHIRURGICO NON COSTITUITO DA IMMOBILIZZAZIONI	111,96	146,45	186,80	71,62
DI06VC30	501010308	STRUMENTARIO CHIRURGICO NON COSTITUITO DA IMMOBILIZZAZIONI	151,02	188,13	288,71	50,44
DI06VC09	501010308	STRUMENTARIO CHIRURGICO NON COSTITUITO DA IMMOBILIZZAZIONI	18,61	180,95	179,39	20,17
MS23ST32	501010308	STRUMENTARIO CHIRURGICO NON COSTITUITO DA IMMOBILIZZAZIONI	70,67	367,20	422,36	15,51
DI06AS20	501010308	STRUMENTARIO CHIRURGICO NON COSTITUITO DA IMMOBILIZZAZIONI	36,06	99,53	120,88	14,71
DI06SU01	501010308	STRUMENTARIO CHIRURGICO NON COSTITUITO DA IMMOBILIZZAZIONI	35,90	62,16	88,85	9,21
DI06SU03	501010308	STRUMENTARIO CHIRURGICO NON COSTITUITO DA IMMOBILIZZAZIONI	19,63	49,26	60,05	8,84
DI06VC03	501010308	STRUMENTARIO CHIRURGICO NON COSTITUITO DA IMMOBILIZZAZIONI	8,66	17,28	21,84	4,10
DI06SN03	501010308	STRUMENTARIO CHIRURGICO NON COSTITUITO DA IMMOBILIZZAZIONI	3,66	6,57	8,77	1,46
MS23ST18	501010308	STRUMENTARIO CHIRURGICO NON COSTITUITO DA IMMOBILIZZAZIONI	21,80	210,07	231,08	0,79



Classe merceologica	Sottoconto Pdc regionale	Descrizione Sottoconto Pdc regionale	Rimanenze iniziali	Carico *	Scarico (Consumo) *	Rimanenze Finali
DI06SU04	501010308	STRUMENTARIO CHIRURGICO NON COSTITUITO DA IMMOBILIZZAZIONI	2,30	7,10	9,25	0,15
DI06SM31	501010308	STRUMENTARIO CHIRURGICO NON COSTITUITO DA IMMOBILIZZAZIONI	2,06	0,00	2,06	0,00
DI06VC04	501010308	STRUMENTARIO CHIRURGICO NON COSTITUITO DA IMMOBILIZZAZIONI	1,64	7,03	8,67	0,00
MS23ST01	501010308	STRUMENTARIO CHIRURGICO NON COSTITUITO DA IMMOBILIZZAZIONI	20,43	20,37	40,80	0,00
MS23ST03	501010308	STRUMENTARIO CHIRURGICO NON COSTITUITO DA IMMOBILIZZAZIONI	0,00	0,68	0,68	0,00
MS23ST05	501010308	STRUMENTARIO CHIRURGICO NON COSTITUITO DA IMMOBILIZZAZIONI	0,59	0,15	0,75	0,00
MS23ST07	501010308	STRUMENTARIO CHIRURGICO NON COSTITUITO DA IMMOBILIZZAZIONI	1,67	21,96	23,63	0,00
MS23ST08	501010308	STRUMENTARIO CHIRURGICO NON COSTITUITO DA IMMOBILIZZAZIONI	48,84	250,35	299,19	0,00
MS23ST09	501010308	STRUMENTARIO CHIRURGICO NON COSTITUITO DA IMMOBILIZZAZIONI	0,50	6,61	7,11	0,00
MS23ST20	501010308	STRUMENTARIO CHIRURGICO NON COSTITUITO DA IMMOBILIZZAZIONI	0,05	0,41	0,46	0,00
MSDI06AS	501010308	STRUMENTARIO CHIRURGICO NON COSTITUITO DA IMMOBILIZZAZIONI	1,94	4,85	6,79	0,00
DI18OC07	501010309	PROTESI	1,66	75,69	77,27	0,08
DI18OC02	501010309	PROTESI	3,00	205,11	208,11	0,00
DI18OC03	501010309	PROTESI	0,53	0,15	0,68	0,00
DI18OC04	501010309	PROTESI	0,06	0,29	0,35	0,00
DI18OT03	501010309	PROTESI	1,37	2,89	4,26	0,00
DI18PG01	501010309	PROTESI	14,56	40,77	55,33	0,00
DI18PM01	501010309	PROTESI	1,03	40,54	41,57	0,00
DI18PU01	501010309	PROTESI	1,76	1,18	2,95	0,00
DI18PV01	501010309	PROTESI	10,68	783,56	794,23	0,00
DI18PV02	501010309	PROTESI	31,22	483,68	514,90	0,00
DI18VP90	501010309	PROTESI	0,00	16,11	16,11	0,00
DI19AN01	501010309	PROTESI	0,00	0,00	0,00	0,00
DI19CA01	501010309	PROTESI	0,00	0,00	0,00	0,00
DI19CA02	501010309	PROTESI	0,00	1,63	1,63	0,00
DI19CH16	501010309	PROTESI	0,00	37,51	37,51	0,00
DI19CH17	501010309	PROTESI	0,00	23,38	23,38	0,00
DI19CH18	501010309	PROTESI	0,00	0,00	0,00	0,00
DI19CH19	501010309	PROTESI	0,00	6,49	6,49	0,00
DI19CH20	501010309	PROTESI	0,00	5,99	5,99	0,00
DI19CM07	501010309	PROTESI	0,00	1,34	1,34	0,00
DI19CO01	501010309	PROTESI	0,00	20,25	20,25	0,00
DI19CO03	501010309	PROTESI	0,00	3,33	3,33	0,00
DI19CO04	501010309	PROTESI	0,00	5,00	5,00	0,00
DI19CO06	501010309	PROTESI	0,00	72,52	72,52	0,00
DI19CU01	501010309	PROTESI	0,00	23,10	23,10	0,00
DI19FL01	501010309	PROTESI	0,00	3,10	3,10	0,00
DI19FL02	501010309	PROTESI	0,00	2,32	2,32	0,00
DI19FL03	501010309	PROTESI	0,00	2,81	2,81	0,00

Classe merceologica	Sottoconto Pdc regionale	Descrizione Sottoconto Pdc regionale	Rimanenze iniziali	Carico *	Scarico (Consumo) *	Rimanenze Finali
D119FS03	501010309	PROTESI	0,00	7,03	7,03	0,00
D119FS04	501010309	PROTESI	0,00	21,90	21,90	0,00
D119IN01	501010309	PROTESI	0,00	30,66	30,66	0,00
D119PG10	501010309	PROTESI	0,00	0,00	0,00	0,00
D119PL11	501010309	PROTESI	0,00	5,22	5,22	0,00
D119PL13	501010309	PROTESI	0,00	4,36	4,36	0,00
D119PL14	501010309	PROTESI	0,00	7,66	7,66	0,00
D119PL15	501010309	PROTESI	0,00	8,82	8,82	0,00
D119PL16	501010309	PROTESI	0,00	27,75	27,75	0,00
D119PS01	501010309	PROTESI	0,00	0,65	0,65	0,00
D119ST01	501010309	PROTESI	0,00	158,42	158,42	0,00
D119TA01	501010309	PROTESI	0,00	0,62	0,62	0,00
D119TE01	501010309	PROTESI	0,00	34,93	34,93	0,00
D119TE02	501010309	PROTESI	0,00	1,96	1,96	0,00
D119V001	501010309	PROTESI	0,70	104,47	105,17	0,00
D119VT02	501010309	PROTESI	0,00	2,60	2,60	0,00
D119VT07	501010309	PROTESI	0,00	11,43	11,43	0,00
D119VT08	501010309	PROTESI	0,00	5,26	5,26	0,00
D119VT11	501010309	PROTESI	0,00	1,59	1,59	0,00
D119VT15	501010309	PROTESI	0,00	15,57	15,57	0,00
D119VT16	501010309	PROTESI	0,00	0,24	0,24	0,00
D119VT17	501010309	PROTESI	0,00	14,49	14,49	0,00
D119VT18	501010309	PROTESI	0,00	29,52	29,52	0,00
MSDI04ID	501010311	DISPOSITIVI MEDICI MONOUSO	25,05	122,09	135,84	11,31
D123VR09	501010311	DISPOSITIVI MEDICI MONOUSO	0,00	56,14	38,20	17,94
D123VR01	501010311	DISPOSITIVI MEDICI MONOUSO	21,98	246,16	241,58	26,56
D110GN01	501010311	DISPOSITIVI MEDICI MONOUSO	8,53	65,52	61,13	12,92
D121OC08	501010311	DISPOSITIVI MEDICI MONOUSO	14,40	108,33	111,30	11,43
D102GR01	501010311	DISPOSITIVI MEDICI MONOUSO	8,57	84,88	82,31	11,13
MS520203	501010311	DISPOSITIVI MEDICI MONOUSO	9,33	134,26	134,59	9,01
D102CP02	501010311	DISPOSITIVI MEDICI MONOUSO	0,04	39,26	31,56	7,74
D107AG02	501010311	DISPOSITIVI MEDICI MONOUSO	4,85	59,82	57,56	7,10
D107SR02	501010311	DISPOSITIVI MEDICI MONOUSO	4,69	44,43	42,12	7,00
D102GR02	501010311	DISPOSITIVI MEDICI MONOUSO	5,84	42,85	43,07	5,62
MSDI02MS	501010311	DISPOSITIVI MEDICI MONOUSO	6,99	27,58	29,06	5,51
MSDI04TC	501010311	DISPOSITIVI MEDICI MONOUSO	9,16	29,82	34,19	4,79
D123AN09	501010311	DISPOSITIVI MEDICI MONOUSO	5,94	47,91	49,30	4,55
D123AN04	501010311	DISPOSITIVI MEDICI MONOUSO	1,79	6,83	4,19	4,42
D108SN18	501010311	DISPOSITIVI MEDICI MONOUSO	1,37	16,25	13,70	3,92

Classe merceologica	Sottoconto Pdc regionale	Descrizione Sottoconto Pdc regionale	Rimanenze iniziali	Carico *	Scarico (Consumo) *	Rimanenze Finali
D107AG05	501010311	DISPOSITIVI MEDICI MONOUSO	3,77	11,35	11,39	3,73
D123AN01	501010311	DISPOSITIVI MEDICI MONOUSO	5,45	27,39	29,37	3,47
D123SA01	501010311	DISPOSITIVI MEDICI MONOUSO	2,31	50,97	49,84	3,43
D102MS22	501010311	DISPOSITIVI MEDICI MONOUSO	0,00	24,63	21,32	3,31
D102MS21	501010311	DISPOSITIVI MEDICI MONOUSO	2,05	16,85	15,64	3,26
D106AS09	501010311	DISPOSITIVI MEDICI MONOUSO	4,34	23,48	25,03	2,80
D102MS25	501010311	DISPOSITIVI MEDICI MONOUSO	0,47	17,77	15,60	2,64
D107DF03	501010311	DISPOSITIVI MEDICI MONOUSO	2,82	15,24	15,52	2,54
D103CR01	501010311	DISPOSITIVI MEDICI MONOUSO	2,60	12,12	12,22	2,50
D108SN07	501010311	DISPOSITIVI MEDICI MONOUSO	4,42	6,26	8,29	2,38
D107AG01	501010311	DISPOSITIVI MEDICI MONOUSO	1,37	11,49	10,58	2,28
D123RC03	501010311	DISPOSITIVI MEDICI MONOUSO	2,55	13,81	14,11	2,25
D102TP03	501010311	DISPOSITIVI MEDICI MONOUSO	3,48	10,23	11,58	2,13
D121OC04	501010311	DISPOSITIVI MEDICI MONOUSO	32,25	251,74	282,07	1,91
D102BN01	501010311	DISPOSITIVI MEDICI MONOUSO	1,31	9,01	8,55	1,77
D123PI01	501010311	DISPOSITIVI MEDICI MONOUSO	0,43	43,77	42,45	1,75
D107SR04	501010311	DISPOSITIVI MEDICI MONOUSO	1,20	13,34	12,84	1,70
MSDI08CA	501010311	DISPOSITIVI MEDICI MONOUSO	2,98	52,56	53,87	1,67
D116ST01	501010311	DISPOSITIVI MEDICI MONOUSO	0,25	2,71	1,31	1,65
D107DF01	501010311	DISPOSITIVI MEDICI MONOUSO	1,43	19,67	19,52	1,57
D102TP07	501010311	DISPOSITIVI MEDICI MONOUSO	0,85	3,06	2,37	1,55
MSDI07DF	501010311	DISPOSITIVI MEDICI MONOUSO	0,66	69,94	69,17	1,43
D108DR04	501010311	DISPOSITIVI MEDICI MONOUSO	1,35	5,07	5,04	1,38
D109RC01	501010311	DISPOSITIVI MEDICI MONOUSO	1,60	12,06	12,36	1,30
D110GN07	501010311	DISPOSITIVI MEDICI MONOUSO	1,13	7,01	6,86	1,28
D102MS19	501010311	DISPOSITIVI MEDICI MONOUSO	0,96	8,46	8,15	1,26
D110GN09	501010311	DISPOSITIVI MEDICI MONOUSO	1,30	3,75	3,81	1,24
D102GR04	501010311	DISPOSITIVI MEDICI MONOUSO	0,75	5,98	5,51	1,21
MSDI02BN	501010311	DISPOSITIVI MEDICI MONOUSO	1,48	5,65	5,92	1,21
D108DR07	501010311	DISPOSITIVI MEDICI MONOUSO	0,40	6,09	5,30	1,19
D110GN11	501010311	DISPOSITIVI MEDICI MONOUSO	2,23	10,41	11,46	1,18
D123AN03	501010311	DISPOSITIVI MEDICI MONOUSO	0,92	8,42	8,20	1,14
D123AN08	501010311	DISPOSITIVI MEDICI MONOUSO	2,58	16,78	18,38	0,99
D107AG06	501010311	DISPOSITIVI MEDICI MONOUSO	1,09	4,86	4,97	0,98
D108SN02	501010311	DISPOSITIVI MEDICI MONOUSO	0,83	5,77	5,64	0,97
D108DR01	501010311	DISPOSITIVI MEDICI MONOUSO	1,48	0,00	0,52	0,97
D108SN13	501010311	DISPOSITIVI MEDICI MONOUSO	0,80	5,25	5,10	0,94
D123AN02	501010311	DISPOSITIVI MEDICI MONOUSO	1,08	6,95	7,16	0,88
D102BN04	501010311	DISPOSITIVI MEDICI MONOUSO	0,95	8,37	8,49	0,83

Classe merceologica	Sottoconto Pdc regionale	Descrizione Sottoconto Pdc regionale	Rimanenze iniziali	Carico *	Scarico (Consumo) *	Rimanenze Finali
MSDI23AN11	501010311	DISPOSITIVI MEDICI MONOUSO	0,02	14,60	13,86	0,76
D108SN20	501010311	DISPOSITIVI MEDICI MONOUSO	0,33	2,56	2,15	0,74
D108SN16	501010311	DISPOSITIVI MEDICI MONOUSO	1,38	4,67	5,35	0,70
D108SN17	501010311	DISPOSITIVI MEDICI MONOUSO	1,09	4,75	5,14	0,69
D106AS02	501010311	DISPOSITIVI MEDICI MONOUSO	0,74	3,37	3,47	0,63
D105BG03	501010311	DISPOSITIVI MEDICI MONOUSO	0,98	3,50	3,86	0,62
D101CT02	501010311	DISPOSITIVI MEDICI MONOUSO	0,64	1,84	1,91	0,57
D108DR03	501010311	DISPOSITIVI MEDICI MONOUSO	0,96	3,01	3,40	0,57
D108SN14	501010311	DISPOSITIVI MEDICI MONOUSO	2,42	9,39	11,24	0,57
D102MS23	501010311	DISPOSITIVI MEDICI MONOUSO	0,48	2,68	2,62	0,54
D102MS24	501010311	DISPOSITIVI MEDICI MONOUSO	0,06	4,86	4,38	0,54
D109MS04	501010311	DISPOSITIVI MEDICI MONOUSO	0,19	1,50	1,21	0,49
D102BN02	501010311	DISPOSITIVI MEDICI MONOUSO	0,30	4,25	4,07	0,49
D102TB01	501010311	DISPOSITIVI MEDICI MONOUSO	0,46	2,33	2,32	0,47
D102MS04	501010311	DISPOSITIVI MEDICI MONOUSO	0,87	4,67	5,07	0,47
D102MS26	501010311	DISPOSITIVI MEDICI MONOUSO	0,45	4,28	4,28	0,45
D102TP04	501010311	DISPOSITIVI MEDICI MONOUSO	0,38	2,22	2,18	0,42
D102TB02	501010311	DISPOSITIVI MEDICI MONOUSO	0,27	1,12	0,98	0,41
D108SN15	501010311	DISPOSITIVI MEDICI MONOUSO	0,95	7,33	7,90	0,38
D108SN04	501010311	DISPOSITIVI MEDICI MONOUSO	0,52	0,00	0,14	0,38
D102MS30	501010311	DISPOSITIVI MEDICI MONOUSO	2,94	11,27	13,85	0,36
D108SN09	501010311	DISPOSITIVI MEDICI MONOUSO	0,66	2,42	2,73	0,35
D108DR08	501010311	DISPOSITIVI MEDICI MONOUSO	0,87	2,94	3,46	0,34
D105BG02	501010311	DISPOSITIVI MEDICI MONOUSO	0,47	2,28	2,41	0,33
D102CF03	501010311	DISPOSITIVI MEDICI MONOUSO	0,55	0,86	1,08	0,33
D109MS01	501010311	DISPOSITIVI MEDICI MONOUSO	0,13	0,65	0,47	0,32
D108SN10	501010311	DISPOSITIVI MEDICI MONOUSO	0,25	1,89	1,82	0,32
D107AG03	501010311	DISPOSITIVI MEDICI MONOUSO	0,59	3,96	4,25	0,30
D108SN08	501010311	DISPOSITIVI MEDICI MONOUSO	0,49	8,31	8,51	0,29
D107DF06	501010311	DISPOSITIVI MEDICI MONOUSO	0,31	1,57	1,59	0,29
D108CT01	501010311	DISPOSITIVI MEDICI MONOUSO	0,47	4,03	4,21	0,28
D103CR02	501010311	DISPOSITIVI MEDICI MONOUSO	0,29	1,74	1,75	0,28
D108DR09	501010311	DISPOSITIVI MEDICI MONOUSO	0,41	3,49	3,62	0,27
D108DR05	501010311	DISPOSITIVI MEDICI MONOUSO	0,21	0,38	0,32	0,26
D102MS14	501010311	DISPOSITIVI MEDICI MONOUSO	1,11	5,52	6,38	0,25
D110GN04	501010311	DISPOSITIVI MEDICI MONOUSO	0,20	1,02	0,97	0,25
D121OT01	501010311	DISPOSITIVI MEDICI MONOUSO	1,18	2,64	3,58	0,24
D121OC01	501010311	DISPOSITIVI MEDICI MONOUSO	0,77	3,70	4,24	0,22
D109MS03	501010311	DISPOSITIVI MEDICI MONOUSO	0,06	0,44	0,30	0,20

Classe merceologica	Sottoconto Pdc regionale	Descrizione Sottoconto Pdc regionale	Rimanenze iniziali	Carico *	Scarico (Consumo) *	Rimanenze Finali
D107DF04	501010311	DISPOSITIVI MEDICI MONOUSO	0,00	4,80	4,61	0,20
D101CT01	501010311	DISPOSITIVI MEDICI MONOUSO	0,30	1,56	1,66	0,20
D107DF02	501010311	DISPOSITIVI MEDICI MONOUSO	0,06	0,15	0,05	0,16
D108DR06	501010311	DISPOSITIVI MEDICI MONOUSO	0,26	0,82	0,94	0,14
D123ME18	501010311	DISPOSITIVI MEDICI MONOUSO	0,29	5,81	5,96	0,14
D108SN03	501010311	DISPOSITIVI MEDICI MONOUSO	0,22	0,99	1,11	0,11
D102MS20	501010311	DISPOSITIVI MEDICI MONOUSO	0,29	1,37	1,56	0,11
D105BG09	501010311	DISPOSITIVI MEDICI MONOUSO	0,10	0,28	0,29	0,09
D108SN01	501010311	DISPOSITIVI MEDICI MONOUSO	0,15	0,00	0,08	0,08
D102BN03	501010311	DISPOSITIVI MEDICI MONOUSO	0,08	0,18	0,20	0,06
D102BN06	501010311	DISPOSITIVI MEDICI MONOUSO	0,02	0,00	0,00	0,02
D102MS02	501010311	DISPOSITIVI MEDICI MONOUSO	0,00	1,31	1,31	0,00
D106AS04	501010311	DISPOSITIVI MEDICI MONOUSO	0,00	0,00	0,00	0,00
D107AG04	501010311	DISPOSITIVI MEDICI MONOUSO	0,00	1,41	1,41	0,00
D107AG07	501010311	DISPOSITIVI MEDICI MONOUSO	0,00	11,42	11,42	0,00
D107DF07	501010311	DISPOSITIVI MEDICI MONOUSO	0,00	0,00	0,00	0,00
D108CT03	501010311	DISPOSITIVI MEDICI MONOUSO	1,18	10,25	11,43	0,00
D108CT05	501010311	DISPOSITIVI MEDICI MONOUSO	2,38	1,82	4,21	0,00
D108CT08	501010311	DISPOSITIVI MEDICI MONOUSO	0,04	0,00	0,04	0,00
D108DR13	501010311	DISPOSITIVI MEDICI MONOUSO	0,00	0,86	0,86	0,00
D108DR17	501010311	DISPOSITIVI MEDICI MONOUSO	0,00	0,00	0,00	0,00
D109SC01	501010311	DISPOSITIVI MEDICI MONOUSO	0,75	14,33	15,08	0,00
D111EL02	501010311	DISPOSITIVI MEDICI MONOUSO	1,05	2,81	3,86	0,00
D123RC01	501010311	DISPOSITIVI MEDICI MONOUSO	0,00	6,39	6,39	0,00
D123RC06	501010311	DISPOSITIVI MEDICI MONOUSO	0,00	22,81	22,81	0,00
MSD103CR	501010311	DISPOSITIVI MEDICI MONOUSO	0,00	20,96	20,96	0,00
MSD107AG	501010311	DISPOSITIVI MEDICI MONOUSO	2,41	2,36	4,77	0,00
MSD107SR	501010311	DISPOSITIVI MEDICI MONOUSO	0,00	9,07	9,07	0,00
MSD1210D	501010311	DISPOSITIVI MEDICI MONOUSO	0,00	15,80	15,80	0,00
MSD1210T	501010311	DISPOSITIVI MEDICI MONOUSO	0,14	5,00	5,14	0,00
MSD123AN01	501010311	DISPOSITIVI MEDICI MONOUSO	0,00	12,64	12,64	0,00
MSD123AN02	501010311	DISPOSITIVI MEDICI MONOUSO	0,00	0,00	0,00	0,00
MSD123AN03	501010311	DISPOSITIVI MEDICI MONOUSO	0,00	1,63	1,63	0,00
MSD123AN06	501010311	DISPOSITIVI MEDICI MONOUSO	0,00	0,14	0,14	0,00
MSD123AN07	501010311	DISPOSITIVI MEDICI MONOUSO	0,00	5,44	5,44	0,00
MSD123AN08	501010311	DISPOSITIVI MEDICI MONOUSO	0,84	0,00	0,84	0,00
MSD123AN12	501010311	DISPOSITIVI MEDICI MONOUSO	0,00	0,12	0,12	0,00
MSD123AN20	501010311	DISPOSITIVI MEDICI MONOUSO	8,33	21,60	29,93	0,00
MSD123ME	501010311	DISPOSITIVI MEDICI MONOUSO	0,00	38,37	38,37	0,00

Classe merceologica	Sottoconto Pdc regionale	Descrizione Sottoconto Pdc regionale	Rimanenze iniziali	Carico *	Scarico (Consumo) *	Rimanenze Finali
D124EM01	501010312	VALVOLE E FILTRI PER EMODINAMICA	7,91	325,54	333,45	0,00
D124EM02	501010312	VALVOLE E FILTRI PER EMODINAMICA	97,11	731,94	829,06	0,00
D115VD02	501010313	MATERIALI PER DIALISI	0,00	22,94	22,94	0,00
D110GN03	501010314	MATERIALE SANITARIO NON STERILE	6,39	51,65	40,40	17,65
D111EL01	501010314	MATERIALE SANITARIO NON STERILE	4,45	40,18	38,59	6,05
D111EL05	501010314	MATERIALE SANITARIO NON STERILE	2,75	23,51	24,80	1,46
D110GN10	501010314	MATERIALE SANITARIO NON STERILE	0,22	0,56	0,51	0,27
D109RC04	501010314	MATERIALE SANITARIO NON STERILE	0,05	0,48	0,35	0,18
D110GN02	501010314	MATERIALE SANITARIO NON STERILE	0,07	0,00	0,00	0,07
D107SR06	501010314	MATERIALE SANITARIO NON STERILE	0,06	0,00	0,06	0,00
D121OC92	501010314	MATERIALE SANITARIO NON STERILE	0,00	6,02	6,02	0,00
D123ME16	501010314	MATERIALE SANITARIO NON STERILE	0,00	7,53	7,53	0,00
MS510106	501010317	REAGENTI	15,14	35,43	28,98	21,59
MS510101	501010317	REAGENTI	515,89	3079,46	2994,08	601,27
FA0Z040C	501010317	REAGENTI	8,21	24,19	24,23	8,17
MS510408	501010317	REAGENTI	4,92	9,88	10,26	4,55
DI44DG01	501010318	MATERIALE PER INDAGINI ISTOLOGICHE	0,30	1,53	1,11	0,71
MS510301	501010318	MATERIALE PER INDAGINI ISTOLOGICHE	0,00	16,50	16,50	0,00
MS510105	501010320	MATERIALI DIAGNOSTICI	25,20	205,13	214,71	15,62
DI44DV01	501010320	MATERIALI DIAGNOSTICI	2,78	22,06	21,78	3,06
DI07AG08	501010321	ALTRO MATERIALE PER INDAGINI CLINICHE DI LABORATORIO	13,48	103,04	100,07	16,45
MS510405	501010321	ALTRO MATERIALE PER INDAGINI CLINICHE DI LABORATORIO	3,35	13,25	11,68	4,92
DI44ST01	501010321	ALTRO MATERIALE PER INDAGINI CLINICHE DI LABORATORIO	1,71	24,02	22,71	3,02
MS510406	501010321	ALTRO MATERIALE PER INDAGINI CLINICHE DI LABORATORIO	2,23	2,31	2,37	2,17
MS510404	501010321	ALTRO MATERIALE PER INDAGINI CLINICHE DI LABORATORIO	0,15	0,37	0,37	0,15
FA0Z050A	501010321	ALTRO MATERIALE PER INDAGINI CLINICHE DI LABORATORIO	0,03	30,00	29,94	0,09
DI09CB05	501010321	ALTRO MATERIALE PER INDAGINI CLINICHE DI LABORATORIO	0,00	0,00	0,00	0,00
FA0Z040D	501010321	ALTRO MATERIALE PER INDAGINI CLINICHE DI LABORATORIO	0,08	0,08	0,17	0,00
MSDI09RC	501010321	ALTRO MATERIALE PER INDAGINI CLINICHE DI LABORATORIO	0,00	1,92	1,92	0,00
MSDI17AT	501010321	ALTRO MATERIALE PER INDAGINI CLINICHE DI LABORATORIO	0,00	69,54	69,54	0,00
FA0Z010A	501010401	PRODOTTI DIETETICI	8,51	228,01	229,81	6,71
FA0Z010C	501010401	PRODOTTI DIETETICI	7,23	58,17	60,18	5,22
FA0Z010B	501010401	PRODOTTI DIETETICI	0,00	0,35	0,35	0,00
FA0J060A	501010501	SIERI	0,19	0,46	0,00	0,65
FA0J070A	501010503	ALTRI VACCINI	0,00	714,30	701,79	12,51
FA0J070B	501010503	ALTRI VACCINI	3,62	442,58	440,76	5,44
FA0J070C	501010503	ALTRI VACCINI	0,00	133,22	133,22	0,00
MS510201	501010801	VETRERIE E MATERIALE PLASTICO PER LABORATORIO	16,37	62,03	61,37	17,03
MS520202	501010804	ALTRI BENI E PRODOTTI SANITARI	10,31	243,25	248,74	4,82

Classe merceologica	Sottoconto Pdc regionale	Descrizione Sottoconto Pdc regionale	Rimanenze iniziali	Carico *	Scarico (Consumo) *	Rimanenze Finali
MS520201	501010804	ALTRI BENI E PRODOTTI SANITARI	10,60	347,00	341,33	16,26
MSD123AN99	501010804	ALTRI BENI E PRODOTTI SANITARI	0,60	11,22	11,02	0,81
MSD123TB	501010804	ALTRI BENI E PRODOTTI SANITARI	2,82	0,44	3,12	0,15
FA02020A	501010804	ALTRI BENI E PRODOTTI SANITARI	0,00	1,48	1,48	0,00
MSD123AN04	501010804	ALTRI BENI E PRODOTTI SANITARI	0,00	0,92	0,92	0,00
MSD123AN10	501010804	ALTRI BENI E PRODOTTI SANITARI	0,00	0,17	0,17	0,00
EC610104	501020102	MATERIALI DI GUARDARoba, DI PULIZIA E DI CONVIVENZA IN GENERE	1,63	1,37	1,71	1,30
EC610102	501020102	MATERIALI DI GUARDARoba, DI PULIZIA E DI CONVIVENZA IN GENERE	3,26	5,54	7,72	1,07
EC610401	501020102	MATERIALI DI GUARDARoba, DI PULIZIA E DI CONVIVENZA IN GENERE	1,53	3,18	4,10	0,61
EC610101	501020102	MATERIALI DI GUARDARoba, DI PULIZIA E DI CONVIVENZA IN GENERE	0,56	1,41	1,55	0,42
EC610202	501020102	MATERIALI DI GUARDARoba, DI PULIZIA E DI CONVIVENZA IN GENERE	0,30	0,00	0,30	0,00
EC650101	501020102	MATERIALI DI GUARDARoba, DI PULIZIA E DI CONVIVENZA IN GENERE	0,73	17,80	18,52	0,00
EC630201	501020104	SUPPORTI INFORMATICI	3,19	2,45	2,02	3,62
EC630101	501020104	SUPPORTI INFORMATICI	0,02	0,00	0,00	0,02
EC630302	501020104	SUPPORTI INFORMATICI	0,00	6,64	6,64	0,00
EC640201	501020105	CANCELLERIA E STAMPATI	17,20	71,41	51,61	37,00
EC640203	501020105	CANCELLERIA E STAMPATI	7,97	37,50	27,26	18,21
EC640202	501020105	CANCELLERIA E STAMPATI	0,71	2,27	1,33	1,65
EC640204	501020105	CANCELLERIA E STAMPATI	81,51	73,07	86,97	67,61
EC640102	501020105	CANCELLERIA E STAMPATI	1,05	0,53	1,58	0,00
EC640103	501020105	CANCELLERIA E STAMPATI	0,00	146,82	146,82	0,00
MA650101	501020106	MATERIALE PER LA MANUTENZIONE	0,00	0,00	0,00	0,00
EC650102	501020107	ALTRI BENI E PRODOTTI NON SANITARI	7,91	61,37	61,52	7,75
EC660103	501020107	ALTRI BENI E PRODOTTI NON SANITARI	8,26	26,69	33,09	1,87
EC660104	501020107	ALTRI BENI E PRODOTTI NON SANITARI	0,00	4,67	4,67	0,00
EC660105	501020107	ALTRI BENI E PRODOTTI NON SANITARI	0,00	11,50	11,50	0,00
MS23ST10	501020107	ALTRI BENI E PRODOTTI NON SANITARI	0,82	19,34	20,16	0,00
MA810319	503030101	MANUTENZIONE E RIPARAZIONE ALLE ATTREZZATURE SANITARIE E SCIENTIFICHE	1,80	2534,27	2536,07	0,00

DETTAGLIO GESTIONE ORDINI BENI SANITARI E NON SANITARI  
CONSUNTIVO 2018

ASL RIETI

valori in €/000

SOTTOCONTO PDC	VOCE CE	DESCRIZIONE VOCE CE	VALORE ORDINATO	VALORE CONSEGNATO
501010101	BA0040	Medicinali con AIC, ad eccezione di vaccini ed emoderivati di produzione regionale	14573,99	13206,74
501010104	BA0040	Medicinali con AIC, ad eccezione di vaccini ed emoderivati di produzione regionale	67,11	60,81
501010105	BA0040	Medicinali con AIC, ad eccezione di vaccini ed emoderivati di produzione regionale	223,32	202,65
501010106	BA0040	Medicinali con AIC, ad eccezione di vaccini ed emoderivati di produzione regionale	942,56	668,66
501010107	BA0040	Medicinali con AIC, ad eccezione di vaccini ed emoderivati di produzione regionale	5,01	4,01
501010109	BA0040	Medicinali con AIC, ad eccezione di vaccini ed emoderivati di produzione regionale	12,70	11,55
501010110	BA0040	Medicinali con AIC, ad eccezione di vaccini ed emoderivati di produzione regionale	59,08	77,99
501010111	BA0040	Medicinali con AIC, ad eccezione di vaccini ed emoderivati di produzione regionale	481,11	436,27
501010112	BA0040	Medicinali con AIC, ad eccezione di vaccini ed emoderivati di produzione regionale	226,19	199,98
501010113	BA0050	Medicinali senza AIC	36,49	33,34
501010118	BA0050	Medicinali senza AIC	0,59	0,47
501010119	BA0050	Medicinali senza AIC	2,18	1,58
501010120	BA0050	Medicinali senza AIC	13,08	11,88
501010206	BA0100	da altri soggetti	45,58	41,44
501010301	BA0220	Dispositivi medici	61,91	50,75
501010302	BA0220	Dispositivi medici	25,82	20,77
501010304	BA0220	Dispositivi medici	40,76	33,43
501010305	BA0220	Dispositivi medici	13,12	7,78
501010306	BA0220	Dispositivi medici	206,12	166,90
501010307	BA0220	Dispositivi medici	65,65	52,20
501010308	BA0220	Dispositivi medici	1589,50	1536,03
501010309	BA0220	Dispositivi medici	1558,81	2139,46
501010311	BA0220	Dispositivi medici	2274,70	1831,38
501010312	BA0220	Dispositivi medici	918,53	911,27
501010313	BA0220	Dispositivi medici	835,08	802,71
501010314	BA0220	Dispositivi medici	184,68	137,82
501010315	BA0230	Dispositivi medici impiantabili attivi	664,67	639,11
501010316	BA0230	Dispositivi medici impiantabili attivi	810,08	747,66
501010317	BA0240	Dispositivi medico diagnostici in vitro (IVD)	3165,73	2779,65
501010318	BA0240	Dispositivi medico diagnostici in vitro (IVD)	20,37	14,33
501010320	BA0240	Dispositivi medico diagnostici in vitro (IVD)	212,03	177,37
501010321	BA0240	Dispositivi medico diagnostici in vitro (IVD)	257,36	206,89
501010401	BA0250	Prodotti dietetici	285,99	256,95
501010501	BA0260	Materiali per la profilassi (vaccini)	0,60	0,55
501010502	BA0260	Materiali per la profilassi (vaccini)	173,94	152,67
501010503	BA0260	Materiali per la profilassi (vaccini)	1158,65	1014,42
501010701	BA0280	Materiali e prodotti per uso veterinario	8,43	7,49



SOTTOCONTO PDC	VOCE CE	DESCRIZIONE VOCE CE	VALORE ORDINATO	VALORE CONSEGNATO
501010704	BA0280	Materiali e prodotti per uso veterinario	4,64	3,80
501010801	BA0290	Altri beni e prodotti sanitari	62,23	50,35
501010803	BA0290	Altri beni e prodotti sanitari	156,58	136,92
501010804	BA0290	Altri beni e prodotti sanitari	618,87	528,82
501020102	BA0330	Materiali di guardaroba, di pulizia e di convivenza in genere	37,93	22,84
501020103	BA0340	Combustibili, carburanti e lubrificanti	139,66	114,48
501020104	BA0350	Supporti informatici e cancelleria	5,14	3,26
501020105	BA0350	Supporti informatici e cancelleria	341,65	263,09
501020107	BA0370	Altri beni e prodotti non sanitari	170,00	96,46
502010504	BA0740	da privato	282,80	209,86
502010604	BA0790	da privato	2956,36	2463,42
502011104	BA1130	da privato	1181,75	923,06
502011507	BA1430	Lavoro interinale - Area sanitaria	7896,06	4845,35
502011604	BA1530	Altri servizi sanitari da privato	1007,66	725,41
502020101	BA1580	Lavanderia	1415,92	828,65
502020102	BA1590	Pulizia	2991,47	2050,45
502020103	BA1600	Mensa	1591,75	1215,02
502020104	BA1600	Mensa	116,38	128,47
502020105	BA1610	Riscaldamento	1186,12	0,00
502020106	BA1620	Servizi di assistenza informatica	3231,30	1695,72
502020109	BA1640	Smaltimento rifiuti	1486,10	1029,91
502020110	BA1650	Utenze telefoniche	235,35	89,00
502020111	BA1660	Utenze elettricit�	834,28	0,00
502020112	BA1670	Altre utenze	141,39	0,00
502020117	BA1740	Altri servizi non sanitari da privato	2140,12	1078,30
502020118	BA1740	Altri servizi non sanitari da privato	331,64	272,27
502020119	BA1740	Altri servizi non sanitari da privato	1980,21	1380,58
502020202	BA1770	Consulenze non sanitarie da Terzi - Altri soggetti pubblici	0,00	0,00
502020203	BA1790	Consulenze non sanitarie da privato	114,99	72,50
502020206	BA1820	Lavoro interinale - Area non sanitaria	2353,01	1568,05
503010101	BA1920	Manutenzione e riparazione ai fabbricati e loro pertinenze	1457,96	974,47
503020101	BA1930	Manutenzione e riparazione agli impianti e macchinari	851,22	42,07
503030101	BA1940	Manutenzione e riparazione alle attrezzature sanitarie e scientifiche	3170,87	1151,96
503050101	BA1960	Manutenzione e riparazione agli automezzi	8,72	1,58
503060101	BA1970	Altre manutenzioni e riparazioni	17,57	13,19
504020101	BA2020	Canoni di noleggio - Area sanitaria	1313,92	806,25
504020201	BA2030	Canoni di noleggio - Area non sanitaria	464,62	354,04
509030203	BA2550	Altri oneri diversi di gestione	72,59	70,58
502020210		ALTRE COLLABORAZIONI E PRESTAZIONI DI LAVORO - AREA NON SANITARIA	23,02	6,45
503040101		MANUTENZIONE E RIPARAZIONE AI MOBILI E ARREDI	0,10	0,08
501020106		MATERIALE PER LA MANUTENZIONE	0,23	0,00

**PROSPETTO DI DETTAGLIO DELLE EVENTUALI POSTE RETTIFICATIVE DEL RISULTATO DI  
ESERCIZIO PORTATO A NUOVO  
CONSUNTIVO 2018**

ASL RIETI

valori in €/000

	Importo	Causa dell'errore determinante
<b>DEBITI V/FORNITORI</b>		
Debiti verso fornitori		
Debiti v/fornitori nazionali		
Debiti v/case di cura		
Debiti v/altre strutture accreditate e convenzionate		
Debiti v/medici di medicina generale e pediatri di libera scelta		
Debiti v/farmacie		
Debiti verso fornitori esteri		
Debiti verso professionisti e collaboratori (ad esclusione degli organi direttivi ed istituzionali)		
Debiti per fatture e note di credito da ricevere		
<b>Debiti verso erogatori sanitari privati per mobilità attiva privata extraregione</b>		
Debiti verso erogatori sanitari privati per mobilità attiva privata extraregione		
<b>DEBITI V/ISTITUTO TESORIERE</b>		
Debiti v/istituto tesoriere		
Debiti verso istituto tesoriere		
Debiti verso istituto tesoriere per anticipazione ordinaria		
Debiti verso istituto tesoriere per anticipazione straordinaria		
<b>DEBITI TRIBUTARI</b>		
Debiti tributari		
Erario c/lres		
Erario c/ritenute su lavoro autonomo		
Erario c/ritenute su lavoro dipendente		
Erario c/I.V.A.		
Erario c/ Irap		
Altre imposte e tasse		
<b>DEBITI V/ISTITUTI PREVIDENZIALI, ASSISTENZIALI E SICUREZZA SOCIALE</b>		
Debiti v/istituti previdenziali, assistenziali e sicurezza sociale		
Debiti verso INPDAP		
Debiti verso INPS lavoratori dipendenti		
Debiti verso INPS lavoratori autonomi		
Debiti verso INAIL		
Debiti verso ENPAM		

**PROSPETTO DI DETTAGLIO DELLE EVENTUALI POSTE RETTIFICATIVE DEL RISULTATO DI  
ESERCIZIO PORTATO A NUOVO  
CONSUNTIVO 2018**

**ASL RIETI**

valori in € /000

	Importo	Causa dell'errore determinante
Debiti verso ONAOSI		
Debiti verso altri Istituti Previdenziali		
<b>ALTRI DEBITI</b>		
<b>Altri debiti</b>		
Debiti v/Altri finanziatori (Cessionari)		
Debiti v/società controllate e collegate		
Debiti v/sperimentazioni gestionali		
Debiti verso dipendenti		
Debiti verso personale retribuzioni esercizi precedenti		
Debiti verso personale per rinnovi contrattuali		
Debiti verso personale per rimborsi spese		
Altri debiti verso il personale per ferie maturate e non godute		
Debiti verso organizzazioni sindacali		
Debiti verso organi direttivi ed istituzionali		
Debiti verso assistiti		
Debiti v/gestioni liquidatorie		
Altri debiti diversi		
Debiti al 31/12/2005		
<b>ALTRE VOCI DI STATO PATRIMONIALE OGGETTO DI RETTIFICA</b>		
.....		
.....		
.....		
<b>Note per la compilazione del prospetto:</b>		
<i>In tale prospetto occorre indicare, per ciascun conto di debito, la causa dell'errore determinante che ha comportato la rettifica del risultato di esercizio portato a nuovo.</i>		



valori in €/000

BA0030 - Prodotti Farmaceutici ed Emoderivati

VOCE CE (BA0040, BA0050, BA0060)	Importo CE Consuntivo 2018	di cui Fatture ricevute	di cui Note di credito ricevute	di cui stima per Note di credito da ricevere	di cui stima per Fatture da ricevere	check
BA0040 - Medicinali con AIC, ad eccezione di vaccini ed emoderivati di produzione regionale	€ 16.125	€ 16.073			€ 52	€ -
BA0050 - Medicinali senza AIC	€ 60	€ 60				€ -
BA0060 - Emoderivati di produzione regionale	€ -	€ -				
	€ 16.185	€ 16.133	€ -		€ 52	€ -